



**MEĐIMURSKA ŽUPANIJA**  
**Upravni odjel za gospodarstvo,**  
**poljoprivredu i turizam**

**MEĐIMURSKO**  
**GOSPODARSTVO**  
**U 2022.**

rujan, 2023.

# SADRŽAJ

<b>UVOD.....</b>	<b>2</b>
<b>1. OSNOVNI MAKROEKONOMSKI POKAZATELJI REPUBLIKE HRVATSKE I MEĐIMURSKE ŽUPANIJE .....</b>	<b>3</b>
<b>2. USPOREDBA FINACIJSKIH REZULTATA PODUZETNIKA MEĐIMURSKE ŽUPANIJE S REZULTATIMA PODUZETNIKA U DRUGIM ŽUPANIJAMA I REPUBLIKE HRVATSKE .....</b>	<b>4</b>
2.1. Financijski rezultati poslovanja poduzetnika Republike Hrvatske i Međimurske županije u 2022. godini .....	4
2.2. Usporedba rezultata poslovanja poduzetnika Međimurske županije s rezultatima drugih županija .....	5
2.3. Usporedba poslovanja poduzetnika Čakovca, sjedišta Međimurske županije, s rezultatima poslovanja poduzetnika u drugim gradovima – županijskim središtima .....	6
<b>3. OSNOVNI FINACIJSKI REZULTATI POSLOVANJA PODUZETNIKA MEĐIMURSKE ŽUPANIJE U 2022. g. .....</b>	<b>10</b>
3.1. Financijski rezultati poslovanja poduzetnika Međimurske županije .....	10
3.2. Ukupni prihodi i rashodi poduzetnika Međimurske županije .....	11
3.3. Analiza troškova za plaće poduzetnika Međimurske županije .....	13
3.3.1. Prosječna mjesečna neto plaća zaposlenih kod poduzetnika sa sjedištem u Međimurskoj županiji prema veličini i vlasništvu .....	14
3.3.2. Prosječna mjesečna neto plaća zaposlenih kod poduzetnika sa sjedištem u Međimurskoj županiji prema područjima djelatnosti .....	16
3.4. Dobit i gubitak poduzetnika sa sjedištem u Međimurskoj županiji .....	17
3.4.1. Dobit i gubitak razdoblja poduzetnika u Međimurskoj županiji prema veličini i vlasništvu .....	17
3.4.2. Dobit i gubitak razdoblja poduzetnika u Međimurskoj županiji prema područjima djelatnosti .....	19
3.5. Financijski rezultati poduzetnika Međimurske županije prema veličini i prema vlasništvu .....	20
3.6. Financijski rezultati poduzetnika Međimurske županije po područjima djelatnosti .....	22
<b>4. FINACIJSKO STANJE PODUZETNIKA MEĐIMURSKE ŽUPANIJE .....</b>	<b>24</b>
4.1. Pokazatelji uspješnosti poslovanja poduzetnika Međimurske županije .....	26
<b>5. ANALIZA REZULTATA POSLOVANJA PODUZETNIKA MEĐIMURSKE ŽUPANIJE PO GRADOVIMA I OPĆINAMA.....</b>	<b>27</b>
Prilog 1. Rang prema ukupnom prihodu poduzetnika - broj poduzetnika, zaposlenih, ukupan prihod, dobit/gubitak razdoblja i neto dobit/neto gubitak poduzetnika u gradovima – županijskim središtima, u 2022. godini .....	29
Prilog 2. Rang lista županija prema neto dobiti poduzetnika u 2022. g. – broj poduzetnika, broj zaposlenih, ukupan prihod i dobit i gubitak razdoblja .....	30
Prilog 3. Osnovni financijski rezultati poslovanja poduzetnika Međimurske županije u 2022. godini – prema veličini poduzetnika .....	31
Prilog 4. Osnovni financijski rezultati poslovanja poduzetnika Međimurske županije u 2022. godini – prema oblicima vlasništva .....	32
Prilog 5. Osnovni financijski rezultati poduzetnika Međimurske županije u 2022. godini – prema područjima djelatnosti .....	33
Prilog 6. Popis velikih poduzetnika sa sjedištem u Međimurskoj županiji u 2022. godini .....	34
Prilog 7. Podaci o izvozu i uvozu poduzetnika Međimurske županije u 2022. god. - po područjima djelatnostima .....	35
<b>6. KRETANJE MEĐIMURSKOG GOSPODARSTVA U RAZDOBLJU 2012. - 2022.....</b>	<b>36</b>
<b>7. NEZAPOSLENOST .....</b>	<b>38</b>
7.1. Stopa nezaposlenosti u Međimurskoj županiji i po županijama .....	41
<b>8. OBRTNIŠTVO .....</b>	<b>43</b>
<b>ZAKLJUČAK .....</b>	<b>45</b>

## UVOD

Upravni odjel za gospodarstvo, poljoprivredu i turizam Međimurske županije redovitom godišnjom Informacijom o stanju i kretanjima međimurskog gospodarstva obrađuje informacije o gospodarskim kretanjima Međimurske županije i Republike Hrvatske.

Cilj Informacije je dati prikaz ukupnog gospodarskog stanja i kretanja u Međimurskoj županiji kako bismo mogli sagledati stvarno stanje, uspoređujući s neposrednim okruženjem i prethodnim razdobljem.

Metodološki su obrađeni podaci FINA-e, Hrvatske obrtničke komore - Obrtničke komore Međimurske županije, Hrvatskog zavoda za zapošljavanje - Područne službe Čakovec, Državnog zavoda za statistiku i Hrvatskog zavoda za mirovinsko osiguranje.

U prvom poglavlju tabelarno su prikazani makroekonomski pokazatelji komparirani s podacima za Republiku Hrvatsku i Međimursku županiju (BPD po glavi stanovnika, prosječne neto plaće, broj zaposlenih, prosječne stope registrirane nezaposlenosti itd.).

U drugom do petom poglavlju obrađeni su podaci dobiveni od FINA-e, a odnose se na usporedbu financijskih rezultata poduzetnika Međimurske županije s rezultatima poduzetnika u drugim županijama i Republike Hrvatske, na osnovne financijske rezultate poslovanja i financijsko stanje poduzetnika Međimurske županije u 2022. godini te na analizu rezultata poslovanja poduzetnika Međimurske županije po gradovima i općinama. Godišnja financijska izvješća za 2022. godinu izražena su isključivo u kunama, financijski iznosi preračunati su u tablicama po fiksnom tečaju za eur.

Šesto poglavlje obrađuje kretanje međimurskog gospodarstva u razdoblju od 2012. do 2022. godine.

Sedmo poglavlje temeljem podataka Hrvatskog zavoda za zapošljavanje - Područne službe Čakovec analizira kretanje nezaposlenosti u Međimurskoj županiji u 2022. godini te uspoređuje podatke s prethodnom 2021. godinom.

Osmo poglavlje govori o obrtništvu Međimurske županije za 2022. godinu, a temelji se na podacima Hrvatske obrtničke komore - Obrtničke komore Međimurske županije.

U zaključku su sažeti najbitniji podaci i kretanja gospodarstva Međimurske županije u promatranoj godini te u usporedbi s prethodnom.

# 1. OSNOVNI MAKROEKONOMSKI POKAZATELJI REPUBLIKE HRVATSKE I MEĐIMURSKJE ŽUPANIJE

Tablica 1. Osnovni makroekonomski pokazatelji Republike Hrvatske i Međimurske županije – 2022. godina

*(Iznosi u tisućama eura- financijski podaci, plaće u eurima)*

<b>2022.</b>			
PARAMETRI	REPUBLIKA HRVATSKA	MEĐIMURSKA ŽUPANIJA	Udio MŽ u RH (u %)
BDP PC (EUR)(2020.)	12.468	11.002	
PROSJEČNA GODIŠNJA STOPA REGISTRIRANE NEZAPOSLENOSTI <sup>1</sup>	6,7	4,4	
PROSJ. NETO PLAĆA (podaci FINA, preračunato u eur po fiksnom tečaju 7,53450)	925	830	89,7
POVRŠINA KM <sup>2</sup>	56.594	729	1,3
BR. STANOVNIKA (2021.) <sup>4</sup>	3.871.833	105.250	2,7
BR. GRADOVA	128	3	
BR. OPĆINA	428	22	
BR. ZAPOSLENIH <sup>2</sup> (podaci HZMO 31.12.2022.)	1.607.734	43.296	2,7
BR. ZAPOSLENIH (podaci FINA)	996.213	29.553	3,0
BR. PODUZETNIKA (podaci FINA)	150.846	3.748	2,5
BR. OBRTA (podaci OKMŽ)		1.543	
<b>VANJSKOTRGOVINSKA RAZMJENA<sup>3</sup>(podaci FINA)</b>			
IZVOZ (preračunato u eur po fiksnom tečaju 7,53450)	34.900.702	1.087.931	3,1
UVOZ (preračunato u eur po fiksnom tečaju 7,53450)	27.327.522	617.480	2,3
SALDO (preračunato u eur po fiksnom tečaju 7,53450)	7.573.180	470.451	6,2
BRUTO INVESTICIJE (u novu dugotrajnu imovinu, preračunati u eur po fiksnom tečaju 7,53450 )	4.563.099	103.713	2,3

<sup>1</sup> Stopa registrirane nezaposlenosti prema administrativnim izvorima izračunata je na temelju podataka o aktivnim osiguranicima (promatranim kao zaposlene osobe) Hrvatskog zavoda za mirovinsko osiguranje i podataka Hrvatskog zavoda za zapošljavanje prema godišnjem prosjeku za 2022. godinu.

<sup>2</sup> Svi osiguranici Hrvatskog zavoda za mirovinsko osiguranje (osiguranici - radnici kod pravnih osoba, osiguranici - poljoprivrednici mirovinskog osiguranja, osiguranici - obrtnici, osiguranici - samostalne profesionalne djelatnosti, osiguranici - zaposleni kod obrtnika)

<sup>3</sup> U ovom pregledu obuhvaćeni su podaci FINA-e dobiveni temeljem predanih GFI, a odnose se na prihode od prodaje roba i usluga u inozemstvu. Iznosi iz GFI preračunati u eure po fiksnom tečaju konverzije 7,53450.

<sup>4</sup> Konačni rezultati popisa 2021. godine.

NAPOMENA: Podaci od 2013. godine nadalje, vezani uz vanjskotrgovinsku razmjenu, neusporedivi su s prijašnjim godinama s obzirom na novi način prikupljanja podataka pristupanjem Hrvatske Europskoj uniji od 01.07.2013. godine. DZS je u 2013. godini zbog novog načina prikupljanja i obrade podataka, te zbog prilagodbe institucije na novi sustav izvještavanja za intrastat istraživanje, kao i primjene potpuno novih carinskih pravila, procedura i uvođenja novog elektroničkog sistema podnošenja carinskih deklaracija u carinski sustav RH, a time i upitne kvalitete podataka, prestao pripremati i objavljivati podatke po županijama.

IZVOR: Hrvatski zavod za zapošljavanje, Područna služba Čakovec, Državni zavod za statistiku, FINA – Financijska agencija, Obrtnička komora Međimurske županije, Hrvatski zavod za mirovinsko osiguranje  
OBRADIO: UO za gospodarstvo, poljoprivredu i turizam Međimurske županije

## 2. USPOREDBA FINANCIJSKIH REZULTATA PODUZETNIKA MEĐIMURSKE ŽUPANIJE S REZULTATIMA PODUZETNIKA U DRUGIM ŽUPANIJAMA I RH<sup>1</sup>

Poduzetnici Republike Hrvatske, obveznici poreza na dobit (bez banaka, osiguravajućih društava i drugih financijskih institucija), njih 150.846, u 2022. godini imali su 996.213 zaposlenih (prema satima rada) što je 42.687 ili 4,5% više u odnosu na broj zaposlenih kod istog skupa poduzetnika u 2021. godini.

U Međimurskoj županiji u 2022. godini, prema broju obrađenih godišnjih financijskih izvještaja, poslovalo je 3.748 poduzetnika kod kojih je bilo zaposleno 29.553 djelatnika, što je u odnosu na prethodnu godinu povećanje broja zaposlenih za 4,6%.

### 2.1. Financijski rezultati poslovanja poduzetnika RH i Međimurske županije u 2022. g.

U Republici Hrvatskoj u 2022. godini poduzetnici su ostvarili ukupne prihode od 1,1 bilijun kuna, ukupne rashode od 1,0 bilijun kuna te 46,9 milijardi kuna neto dobiti. Dobit razdoblja, u iznosu od 75,0 milijardi kuna, u 2022. godini ostvarilo je 102.270 (67,8%) poduzetnika, dok je gubitak razdoblja ukupne vrijednosti 28,1 milijardu kuna, iskazalo 48.576 (32,2%) poduzetnika. Od 1,1 bilijun kuna ukupnoga prihoda poduzetnika, 263,0 milijarde ostvareno je prodajom robe na inozemnom tržištu, što je 41,7% više nego 2021. godine. Na stranim tržištima svoje proizvode i usluge plasiralo je 24.586 poduzetnika (16,3%), kupljeno je robe u vrijednosti od 205,9 milijardi kuna te je trgovinski suficit iznosio 29,4 milijarde kuna.

**Tablica 2. Financijski rezultati poslovanja poduzetnika RH i Međimurske županije u 2022. godini**

(iznosi u tisućama kuna, plaće u kunama - preračunato u € prema fiksnom tečaju)

Opis	RH			Međimurska županija			Udio MŽ u RH (%)
	2021.	2022.	Indeks	2021.	2022.	Indeks	
Broj poduzetnika		150.846	-		3.748	-	2,5
Broj dobitaša	91.290	102.270	112,0	2.599	2.813	108,2	2,8
Broj gubitaša	45.497	48.576	106,8	851	935	109,9	1,9
Broj zaposlenih	953.526	996.213	104,5	28.254	29.553	104,6	3,0
Ukupni prihodi	862.203.464/114.434.065 €	1.098.830.934/145.839.928 €	127,4	18.542.926/2.461.069 €	22.460.546/2.981.027 €	121,1	2,0
Ukupni rashodi	808.155.415/107.260.656 €	1.038.537.597/137.837.627 €	128,5	17.445.607/2.315.430 €	20.967.808/2.782.906 €	120,2	2,0
Dobit prije oporezivanja	70.312.059/9.332.014 €	88.506.674/11.746.854 €	125,9	1.259.464/167.160 €	1.620.745/215.110 €	128,7	1,8
Gubitak prije oporezivanja	16.264.010/2.158.605 €	28.213.336/3.744.553 €	173,5	162.145/21.520 €	128.006/16.989 €	78,9	0,5
Porez na dobit	8.832.062/1.172.216 €	13.409.542/1.779.752 €	151,8	149.303/19.816 €	195.487/25.946 €	130,9	1,5
Dobit razdoblja	61.355.286/8.143.246 €	74.972.463/9.950.559 €	122,2	1.110.079/147.333 €	1.425.580/189.207 €	128,4	1,9
Gubitak razdoblja	16.139.298/2.142.053 €	28.088.667/3.728.007 €	174,0	162.063/21.509 €	128.329/17.032 €	79,2	0,5
<b>Konsolidirani financijski rezultat (dobit (+) ili gubitak (-) razdoblja)</b>	<b>45.215.988/6.001.193 €</b>	<b>46.883.795/6.222.549 €</b>	<b>103,7</b>	<b>948.016/125.823 €</b>	<b>1.297.251/172.175 €</b>	<b>136,8</b>	<b>2,8</b>
Broj izvoznika	21.925	24.586	112,1	757	877	115,9	3,6
Broj uvoznika	21.851	24.825	113,6	488	539	110,5	2,2
Izvoz	185.566.891/24.628.959 €	262.959.339/34.900.702 €	141,7	6.694.460/888.508 €	8.197.018/1.087.931 €	122,4	3,1
Uvoz	151.599.227/20.120.675 €	205.899.215/27.327.522 €	135,8	3.440.997/456.699 €	4.652.403/617.480 €	135,2	2,3
Trgovinski saldo	33.967.663/4.508.284 €	57.060.124/7.573.180 €	168,0	3.253.463/431.809 €	3.544.615/470.451 €	108,9	6,2
Broj investitora	13.525	14.477	107,0	410	422	102,9	2,9
Bruto investicije samo u novu dugotrajnu imovinu	29.636.216/3.933.402 €	34.380.668/4.563.099 €	116,0	664.834/88.239 €	781.423/103.713 €	117,5	2,3
<b>Prosje. mj. neto plaća po zaposlenom</b>	<b>6.356/844 €</b>	<b>6.973/926 €</b>	<b>109,7</b>	<b>5.735/761 €</b>	<b>6.252/830 €</b>	<b>109,0</b>	<b>89,7</b>

Izvor: Fina, Registar godišnjih financijskih izvještaja

<sup>1</sup> Godišnji financijski izvještaji (GFI) poduzetnika za 2022. godinu izraženi su isključivo u kunama. Financijski pokazatelji u tablicama preračunati su u eure prema fiksnom tečaju 7,53450.

U odnosu na 2021. godinu također je ostvareno povećanje ukupnih prihoda za 27,4%, dobiti razdoblja za 22,2%, neto dobiti 3,7%, ukupnih rashoda za 28,5% te gubitka razdoblja za 74,0% pa je u konačnici ostvarena neto dobit u visini od 46,9 milijardi kuna. Od 150.846 poduzetnika, njih 14.477 ili 9,6% investiralo je u dugotrajnu imovinu u 2022. godini 34,4 milijarde kuna, što je 16,0% više nego prethodne 2021. godine. Prosječna mjesečna obračunata neto plaća zaposlenih kod poduzetnika u 2022. godini iznosila je 6.973 kuna, što je 9,7% više u odnosu na 2021. godinu.

Poduzetnici sa sjedištem u Međimurskoj županiji, njih 3.748, u 2022. godini ostvarili su 22,5 milijardi kuna ukupnih prihoda, 21,0 milijardu kuna ukupnih rashoda, 1,4 milijarde kuna dobiti razdoblja te 128,3 milijuna kuna gubitka razdoblja, što je rezultiralo sa 1,3 milijarde kuna neto dobiti. Ukupni prihodi povećani su za 21,1%, dobit razdoblja za 28,4%, ukupni rashodi za 20,2% dok je gubitak razdoblja smanjen za 20,8%. Kao rezultat navedenoga, konsolidirani financijski rezultat - neto dobit, uvećan je u 2022. godini za 36,8% u odnosu na prethodnu godinu. Od ukupnoga broja poduzetnika Međimurske županije, njih 75,1% je u 2022. godini poslovalo s dobiti, dok je 24,9% poduzetnika ostvarilo gubitak u poslovanju. Prosječna mjesečna obračunata neto plaća zaposlenih kod poduzetnika Međimurske županije u 2022. iznosila je 6.252 kune, što je nominalno 9,0% više u odnosu na 2021. godinu.

## 2.2 Usporedba rezultata poslovanja poduzetnika Međimurske županije s rezultatima drugih županija

Jedna od osnovnih karakteristika gospodarstva Hrvatske je velika razlika u razvijenosti pojedinih regija – županija te još veća razlika u razvijenosti pojedinih gradova i općina. Rang lista županija prema ukupnom prihodu poduzetnika i rang lista prema neto dobiti, potvrđuju navedeno.

**Tablica 3. Rang lista županija prema ukupnom prihodu poduzetnika u 2022. g. i prema drugim kriterijima**

Naziv županije	Rang po ukupnim приходima	Rang po neto dobiti/gubitku	Rang po broju poduzetnika	Rang po broju zaposlenih	Rang po produktivnosti rada – ukupan prihod po zaposlenom	Rang po produktivnosti rada – neto dobit po zaposlenom	Rang po ekonomičnosti poslovanja
Grad Zagreb	1	1	1	1	2	11	19
Zagrebačka	2	3	5	3	3	10	16
Splitsko-dalmatinska	3	13	2	2	13	21	21
Primorsko-goranska	4	4	4	4	7	12	11
Istarska	5	8	15	12	1	4	20
Vukovarsko-srijemska	6	2	3	5	9	3	4
Osječko-baranjska	7	5	6	6	5	9	7
Varaždinska	8	7	8	7	10	15	12
<b>Međimurska</b>	<b>9</b>	<b>10</b>	<b>10</b>	<b>8</b>	<b>14</b>	<b>13</b>	<b>10</b>
Zadarska	10	6	7	9	11	2	3
Krapinsko-zagorska	11	11	12	10	8	6	6
Koprivničko-križevačka	12	14	18	16	4	8	8
Sisačko-moslavačka	13	12	14	15	12	7	5
Karlovačka	14	9	9	11	21	5	2
Brodsko-posavska	15	15	17	13	20	14	9
Dubrovačko-neretvanska	16	15	9	12	21	19	11

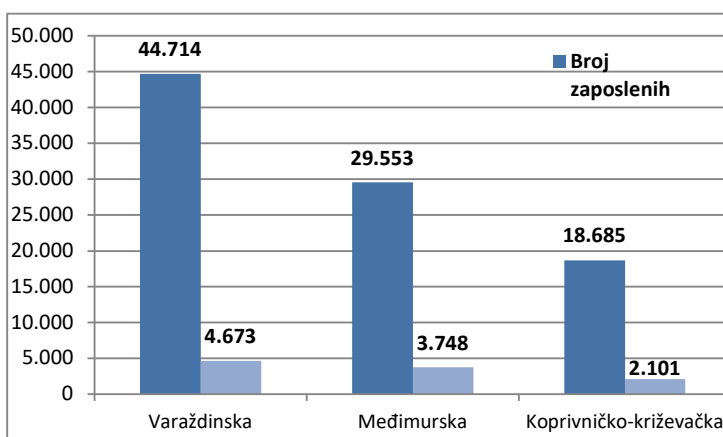
Bjelovarsko-bilogorska	17	17	16	17	16	18	17
Šibensko-kninska	18	20	11	18	14	21	20
Virovitičko-podravaska	19	18	19	19	20	13	4
Požeško-slavonska	20	19	20	20	19	14	7
Ličko-senjska	21	21	21	21	18	17	13

Izvor: Fina, Registar godišnjih financijskih izvještaja

Dominantna je uloga poduzetnika županije Grad Zagreb u odnosu na poduzetnike drugih županija koji su prvorangirani po većini kriterija navedenih u tablici, osim prema pokazatelju produktivnosti i ekonomičnosti poslovanja. Prema pokazatelju produktivnost na prvom mjestu se nalazi Vukovarsko-srijemska županija, a prema ekonomičnosti poslovanja najbolji su poduzetnici Ličko-senjske.

Međimurska županija je, u odnosu na druge županije, na 8. mjestu prema broju zaposlenih, 9. mjestu prema ukupnom prihodu, na 10. mjestu prema ekonomičnosti poslovanja, broju poduzetnika i neto dobiti, 13. mjestu po produktivnosti rada mjerenim neto dobiti po zaposlenom i na 14. prema pokazatelju produktivnosti rada mjerenim odnosom ukupnog prihoda i broja zaposlenih.

**Grafikon 1. Usporedba broja poduzetnika i broja zaposlenih MŽ s dvije susjedne županije u 2022. godini**



U usporedbi s dvije susjedne županije, prema broju poduzetnika i broju zaposlenih, u promatranom uzorku, poduzetnici Međimurske županije imaju više poduzetnika od Koprivničko-križevačke županije, a manje od Varaždinske županije, a isti je redoslijed županija i prema kriteriju broja zaposlenih kod poduzetnika sa sjedištem u navedenim županijama.

### 2.3 Usporedba poslovanja poduzetnika Čakovca, sjedišta Međimurske županije, s rezultatima poslovanja poduzetnika u drugim gradovima – županijskim središtima

Od ukupno 1,1 bilijardu kuna prihoda ostvarenih u RH u 2022. godini, 776,8 milijardi kuna ukupnih prihoda ili 70,7% ostvarili su poduzetnici koji su registrirani u jednom od gradova – sjedišta županija. Gradovi, sjedišta županija, po ukupnom prihodu poduzetnika u 2022. godini među prvih su 100 gradova/općina RH s tim da je većina rangirana među prvih 20 gradova/općina prema ostvarenom prihodu poduzetnika, osim poduzetnika gradova: Šibenik (rang 23), Sisak (rang 26), Požega (rang 32), Virovitica (rang 43), Krapina (rang 51), Pazin (rang 63) i Gospić (rang 87).

Udio poduzetnika koji su registrirani u gradovima, sjedištima županija, u broju poduzetnika na razini RH je 59,1%, u broju zaposlenih 62,7%, a najveći je u neto dobiti, 70,7%. Broj poduzetnika i broj zaposlenih kod poduzetnika promatrano po gradovima – sjedištima županija, očekivano je najveći u Gradu Zagrebu koji je ujedno i županija. Iza poduzetnika Grada Zagreba po brojnosti poduzetnika, zaposlenih, ukupnom prihodu, dobiti razdoblja i gubitku razdoblja slijedi Split, sjedište Splitsko-dalmatinske županije.

Čakovec, kao županijsko središte Međimurske županije, nalazi se na razini RH na 10. mjestu po broju zaposlenih (11.965) i ukupnim prihodima (10,4 milijarde kuna), a na 12. mjestu po broju poduzetnika (1.505) i dobiti razdoblja (831,9 milijuna kuna).

Prema prosječnom broju zaposlenih po poduzetniku, na prvom je mjestu, s 11 zaposlenih, Koprivnica, sjedište Koprivničko-križevačke županije, Slavonski Brod (10) te Krapina, Požega i Varaždin s 9 zaposlenih po poduzetniku. Sva ostala županijska središta u prosjeku imaju manje od 9 zaposlenih po poduzetniku s time da Zagreb ima prosjek od osam zaposlenih po poduzetniku, dok je najmanji prosjek u gradu – županijskom središtu Dubrovniku, Čakovcu, Sisku i Gospiću s 5 zaposlenih. Među prvih deset gradova po ukupnome prihodu poduzetnika u 2022. godini zabilježeni su i poduzetnici u gradovima koji nisu sjedišta županija, grad Velika Gorica (18,6 milijardi kuna).

**Tablica 4. Rang prema ukupnim prihodima poduzetnika - broj poduzetnika, zaposlenih i ukupni prihodi poduzetnika u gradovima – županijskim središtima, u 2022. godini**

*(iznosi u tisućama kuna- preračunato u € prema fiksnom tečaju)*

Naziv grada	Broj poduzetnika			Broj zaposlenih		Ukupni prihodi	
	Broj	Rang na razini RH	Rang po sjedištima županija	Broj	Rang na razini RH	Iznos	Rang na razini RH
Grad Zagreb	50.012	1	0	379.000	1	535.660.327/ <b>71.094.343 €</b>	1
Vukovar	665	29	2	5.260	25	37.755.296/ <b>5.010.989 €</b>	2
Split	8.434	2	1	39.183	2	31.794.704/ <b>4.219.882 €</b>	3
Rijeka	5.401	3	1	31.699	3	28.393.256/ <b>3.768.433 €</b>	4
Osijek	3.579	4	1	23.545	4	20.723.326/ <b>2.750.458 €</b>	5
Varaždin	2.304	8	1	21.641	5	19.028.569/ <b>2.525.525 €</b>	6
Velika Gorica	2.019	9	1	13.650	7	18.554.103/ <b>2.462.553 €</b>	7
Zadar	3.469	5	1	16.260	6	12.324.253/ <b>1.635.710 €</b>	9
<b>Čakovec</b>	<b>1.505</b>	<b>12</b>	<b>1</b>	<b>11.965</b>	<b>10</b>	<b>10.445.946/1.386.415 €</b>	<b>10</b>
Karlovac	1.374	14	1	11.331	12	10.126.201/ <b>1.343.978 €</b>	11
Dubrovnik	2.429	7	1	11.436	11	7.941.607/ <b>1.054.032 €</b>	15
Koprivnica	810	25	1	8.913	16	7.936.531/ <b>1.053.359 €</b>	16
Slavonski Brod	1.339	15	1	12.922	9	7.792.176/ <b>1.034.199 €</b>	19
Bjelovar	1.250	17	1	7.939	18	5.898.587/ <b>782.877 €</b>	20
Šibenik	1.447	13	1	7.506	19	5.529.309/ <b>733.865 €</b>	21
Sisak	1.004	19	1	7.160	20	5.086.114/ <b>675.043 €</b>	25
Požega	511	38	1	4.409	29	3.959.037/ <b>525.455 €</b>	31
Virovitica	490	40	1	3.662	32	2.515.525/ <b>333.868 €</b>	44
Krapina	374	53	1	3.371	38	2.286.910/ <b>303.525 €</b>	49
Pazin	397	47	9	2.229	56	1.774.485/ <b>235.515 €</b>	61
Gospić	265	71	2	1.414	90	1.242.973/ <b>164.971 €</b>	85
<b>Ukupno</b>	<b>89.078</b>	<b>-</b>	<b>-</b>	<b>624.495</b>	<b>-</b>	<b>776.769.236/103.094.994 €</b>	<b>-</b>



RH	150.846	-	-	996.213	-	1.098.830.934/145.839.928 €	-
Udjeli	59,1%	-	-	62,7%	-	70,7%	-

Izvor: Fina, Registar godišnjih financijskih izvještaja

Čakovec je po broju poduzetnika (1.505) na 12. mjestu među županijskim središtima u RH. Po broju zaposlenih (11.965) je na razini RH na 10., kao i po ukupnim prihodima poduzetnika (10,4 milijarde kuna). S obzirom na ostvarenu neto dobit u iznosu od 604,2 milijuna kuna, na 11. je mjestu na razini RH, a na 1. mjestu u odnosu na druge gradove – sjedišta županija.

Među prvih deset gradova po ukupnome prihodu poduzetnika u 2022. godini zabilježeni su i poduzetnici u gradovima koji nije sjedište županije, grad Velika Gorica (18,6 milijardi kuna). Po visini ukupnoga prihoda još se izdvajaju i poduzetnici grada Karlovca s 10,1 milijardu kuna (rang 11), Dubrovnika sa 7,9 milijardi kuna (rang 15), Koprivnica sa 7,9 milijardi kuna (rang 16), grad Slavonski Brod sa 7,8 milijardi kuna (rang 19) te grad Bjelovar s 5,9 milijardi kuna (rang 20).

**Tablica 5. Rang prema neto dobiti/neto gubitku - broj poduzetnika, dobit/gubitak razdoblja i neto dobit/neto gubitak poduzetnika u gradovima – županijskim središtima, u 2022. godini**

(iznosi u tisućama kuna- preračunato u € prema fiksnom tečaju)

Naziv grada	Broj poduzetnika		Dobit razdoblja		Gubitak razdoblja		Neto dobit/neto gubitak	
	Broj	Rang na razini RH	Iznos	Rang na razini RH	Iznos	Rang na razini RH	Iznos	Rang na razini RH
Grad Zagreb	50.012	1	35.676.428/4.735.076 €	1	17.473.769/2.319.168 €	1	18.202.658/2.415.908 €	1
Vukovar	665	29	1.955.326/259.516 €	4	321.390/42.656 €	6	1.633.936/216.861 €	2
Split	8.434	2	2.129.539/282.638 €	3	526.811/69.920 €	4	1.602.728/212.719 €	3
Rijeka	5.401	3	1.133.136/150.393 €	7	83.310/11.057 €	23	1.049.825/139.336 €	5
Osijek	3.579	4	1.242.351/164.888 €	6	206.408/27.395 €	8	1.035.943/137.493 €	6
Varaždin	2.304	8	1.111.099/147.468 €	8	169.389/22.482 €	10	941.710/124.986 €	7
Velika Gorica	2.019	9	914.421/121.365 €	10	126.674/16.813 €	13	787.747/104.552 €	8
Zadar	3.469	5	914.543/121.381 €	9	146.532/19.448 €	12	768.010/101.932 €	9
<b>Čakovec</b>	<b>1.505</b>	<b>12</b>	<b>831.964/110.421 €</b>	<b>12</b>	<b>122.963/16.320 €</b>	<b>14</b>	<b>709.001/94.101 €</b>	<b>10</b>
Karlovac	1.374	14	644.284/85.511 €	14	40.105/5.323 €	40	604.179/80.188 €	11
Dubrovnik	2.429	7	618.366/82.071 €	17	29.454/3.909 €	45	588.912/78.162 €	13
Koprivnica	810	25	465.318/61.758 €	20	106.684/14.159 €	16	358.634/47.599 €	18
Slavonski Brod	1.339	15	374.746/49.737 €	23	196.961/26.141 €	9	177.785/23.596 €	31
Bjelovar	1.250	17	248.845/33.027 €	33	78.079/10.363 €	27	170.765/22.664 €	32
Šibenik	1.447	13	258.301/34.282 €	30	94.959/12.603 €	18	163.342/21.679 €	34
Sisak	1.004	19	148.387/19.694 €	49	6.183/821 €	152	142.204/18.874 €	40
Požega	511	38	121.901/16.179 €	63	17.602/2.336 €	69	104.299/13.843 €	59
Virovitica	490	40	134.866/17.900 €	55	41.841/5.553 €	38	93.025/12.347 €	69

Krapina	374	53	207.551/27.547 €	36	120.763/16.028 €	15	86.788/11.519 €	74
Pazin	397	47	50.183/6.660 €	125	10.229/1.358 €	108	39.954/5.303 €	123
Gospić	265	71	2.629.888/349.046 €	2	3.327.943/441.694 €	2	-698.055/-92.648 €	556
<b>Ukupno</b>	<b>89.078</b>	-	<b>51.811.441/6.876.560 €</b>	-	<b>23.248.050/3.085.547 €</b>	-	<b>28.563.391/3.791.014 €</b>	-
<b>RH</b>	<b>150.846</b>	-	<b>74.972.463/9.950.556 €</b>	-	<b>28.088.667/3.728.007 €</b>	-	<b>46.883.795/6.222.549 €</b>	-
<b>Udjeli</b>	<b>59,1%</b>	-	<b>69,1%</b>	-	<b>82,8%</b>	-	<b>60,9%</b>	-

Izvor: Fina, Registar godišnjih financijskih izvještaja

Od 21 grada - sjedišta županija, samo poduzetnici u gradu Gospiću su ostvarili neto gubitak i to u ukupnome iznosu od 698,1 milijun kuna, a poduzetnici svih ostalih gradova sjedišta županija ostvarili su neto dobit. Prema kriteriju neto dobiti u 2022. godini, najuspješniji su poduzetnici Grada Zagreba u odnosu na poduzetnike ostalih gradova – sjedišta županija. Iza njih slijede poduzetnici grada Vukovara (sjedište Vukovarsko-srijemske županije) te Splita (sjedište Splitsko-dalmatinske županije).

Navedeni prikaz polarizacije hrvatskih poduzetnika i broja zaposlenih ublažava činjenica da se stvarna aktivnost poduzetnika ostvaruje na području širem od njihova administrativnog sjedišta. Poznato je da su sjedišta velikih javnih državnih tvrtki te velikih trgovačkih lanaca većinom u Gradu Zagrebu te se njihovi financijski rezultati i broj zaposlenih evidentiraju upravo u toj županiji, a ne i u drugim županijama u kojima se također obavlja manji ili veći dio njihovih poslovnih aktivnosti.

### 3. OSNOVNI FINANCIJSKI REZULTATI POSLOVANJA PODUZETNIKA MEĐIMURSKE ŽUPANIJE U 2022. GODINI

U Međimurskoj županiji, u 2022. godini, poslovalo je ukupno 3.748 poduzetnika kod kojih je bilo zaposleno 29.553 djelatnika. Udio poduzetnika promatrane županije u ukupnom broju poduzetnika u RH iznosio je 1,6%, dok je udio broja zaposlenih županije u odnosu na broj zaposlenih u RH iznosio 2,0%.

U istom promatranom razdoblju, u ukupnim prihodima Hrvatske udio poduzetnika Međimurske županije bio je 1,3%, u dobiti razdoblja udio poduzetnika županije iznosio je 1,4%, a u gubitku razdoblja 0,5%. Ukupno ostvareni financijski rezultat (neto dobit) Međimurske županije u 2022. godini iznosio je 1,3 milijarde kuna (neto dobit svih poduzetnika Hrvatske je gotovo 46,9 milijardi kuna).

#### 3.1. Financijski rezultati poslovanja poduzetnika Međimurske županije

Poduzetnici Međimurske županije, njih 3.748, u 2022. godini su imali 29.553 zaposlenih koji su ostvarili ukupne prihode u iznosu od gotovo 22,5 milijardi kuna, ukupne rashode od 21,0 milijardu kuna, dobit razdoblja u iznosu od 1,4 milijarde kuna, gubitak razdoblja od 128,3 milijuna kuna te neto dobit od 1,3 milijuna kuna.

Prosječna mjesečna neto plaća iznosila je 6.252 kune, što je 9,0% više u odnosu na prosječnu plaću u 2022. godini. Bruto investicije u novu dugotrajnu imovinu u 2022. godini su povećane u odnosu na 2021. godinu za 17,5%. Uvoz je povećan za 35,2% i iznosio je 4,7 milijardi kuna, dok je izvoz rastao za 22,4% i iznosio je 8,2% milijarde kuna te je ostvaren trgovinski suficit u iznosu od 3,5 milijardi kuna.

U odnosu na 2021. godinu, broj zaposlenih povećan je za 4,6%, ukupni prihodi povećani su za 21,1%, ukupni rashodi povećani su za 20,2%, dobit razdoblja povećana je za 28,4% dok je gubitak razdoblja smanjen za 20,% te je ostvarena neto dobit u 2022. godini veća za 36,8% nego prethodne godine.

Tablica 6. Osnovni financijski rezultati poduzetnika sa sjedištem u Međimurskoj županiji u 2022. godini

(iznosi u tisućama kuna, indeksi 2021=100,0 - preračunato u € prema fiksnom tečaju)

Opis	Međimurska županija			Udio MŽ u RH (%)
	2021.	2022.	Indeks	
<b>Broj poduzetnika</b>		<b>3.748</b>	-	<b>2,5</b>
<b>Broj dobitaša</b>	<b>2.599</b>	<b>2.813</b>	<b>108,2</b>	<b>2,8</b>
<b>Broj gubitaša</b>	<b>851</b>	<b>935</b>	<b>109,9</b>	<b>1,9</b>
Broj zaposlenih	28.254	29.553	104,6	3,0
Ukupni prihodi	18.542.926/ <b>2.461.069 €</b>	22.460.546/ <b>2.981.027 €</b>	121,1	2,0
Ukupni rashodi	17.445.607/ <b>2.315.430 €</b>	20.967.808/ <b>2.782.906 €</b>	120,2	2,0
Dobit prije oporezivanja	1.259.464/ <b>167.160 €</b>	1.620.745/ <b>215.110 €</b>	128,7	1,8
Gubitak prije oporezivanja	162.145/ <b>21.520 €</b>	128.006/ <b>16.989 €</b>	78,9	0,5
Porez na dobit	149.303/ <b>19.816 €</b>	195.487/ <b>25.946 €</b>	130,9	1,5
Dobit razdoblja	1.110.079/ <b>147.333 €</b>	1.425.580/ <b>189.207 €</b>	128,4	1,9
Gubitak razdoblja	162.063/ <b>21.509 €</b>	128.329/ <b>17.032 €</b>	79,2	0,5
<b>Konsolidirani financijski rezultat (dobit (+) ili gubitak (-) razdoblja)</b>	<b>948.016/125.823 €</b>	<b>1.297.251/172.175 €</b>	<b>136,8</b>	<b>2,8</b>
Broj izvoznika	757	877	115,9	3,6
Broj uvoznika	488	539	110,5	2,2
Izvoz	6.694.460/ <b>888.508 €</b>	8.197.018/ <b>1.087.931 €</b>	122,4	3,1
Uvoz	3.440.997/ <b>456.699 €</b>	4.652.403/ <b>617.480 €</b>	135,2	2,3
Trgovinski saldo	3.253.463/ <b>431.809 €</b>	3.544.615/ <b>470.451 €</b>	108,9	6,2
Broj investitora	410	422	102,9	2,9
Bruto investicije samo u novu dugotrajnu imovinu	664.834/ <b>88.239 €</b>	781.423/ <b>103.713 €</b>	117,5	2,3
<b>Prosje. mj. neto plaća po zaposlenom</b>	<b>5.735/761 €</b>	<b>6.252/830 €</b>	<b>109,0</b>	<b>89,7</b>

Izvor: Fina, Registar godišnjih financijskih izvještaja

Godišnje financijske izvještaje za 2022. godinu s područja Međimurske županije u Registar je predalo ukupno 3.748 poduzetnika, obveznika poreza na dobit, od kojih je 3.257 mikro, 428 malih, 53 srednjih i 10 velikih poduzetnika. Od ukupnog broja poduzetnika s područja županije, njih 2.813 (75,1%) je u 2022. godini poslovalo s dobiti, dok je 935 24,9% ostvarilo gubitak u poslovanju. Najveći je broj mikro poduzetnika, 3.257, od kojih je 2.351 ostvarilo dobit, a 906 je iskazalo gubitak. Od ukupno 10 velikih poduzetnika svi su poslovali s dobitkom.

**Tablica 7. Rang lista prvih 10 poduzetnika u Međimurskoj županiji po broju zaposlenih u 2022. godini**

R.br.	OIB	Naziv	Sjedište	Broj zaposlenih
1	73612039529	HAIX OBUĆA d.o.o.	Mala Subotica	1.220
2	07977096210	PERUTNINA PTUJ PIPO d.o.o.	Čakovec	645
3	78013846555	TEHNIX d.o.o.	Donji Kraljevec	562
4	98594743140	HILDING ANDERS d.o.o	Prelog	508
5	28521206581	ADVIRA d.o.o.	Pribislavec	498
6	68573299326	PROIZVODNJA PG d.o.o.	Prelog	438
7	79826409949	EKO MEĐIMURJE d.d.	Čakovec	398
8	70091830677	TUBLA d.o.o.	Čakovec	383
9	77713136117	LPT d.o.o.	Prelog	351
10	32472378258	MEĐIMURJE d.o.o.	Čakovec	326

Izvor: Fina, Registar godišnjih financijskih izvještaja

### 3.2. Ukupni prihodi i rashodi poduzetnika Međimurske županije

Poduzetnici Međimurske županije, u 2022. godini, ostvarili su ukupan prihod u iznosu od 22,5 milijardi kuna. U odnosu na 2021. godinu, isti je povećan za 3,9 milijardi kuna ili 21,1%. Poslovni prihodi također su povećani za 21,1%, a financijski prihodi za 31,8%. U strukturi ukupnih prihoda, dominantni su poslovni prihodi s udjelom od 99,0%, a udio financijskih prihoda je 0,9%. Udio poslovnih i financijskih prihoda u 2021. i 2022. godini 84,6%, koji su u odnosu na prethodnu poslovnu godinu povećani za 21,4%.

Ukupni rashodi poduzetnika Međimurske županije u 2022. godini iznosili su 20,8 milijardi kuna, što je 3,5 milijardi kuna ili 20,2% više nego 2021. godine. U strukturi ukupnih rashoda, poslovni rashodi sudjeluju s 99,2%, financijski s 0,8%, a preostale dvije stavke nemaju udio u ukupnim rashodima. U 2022. godini poslovni rashodi povećani su za 20,6%, dok su financijski rashodi smanjeni za 11,7%. Najveći udio poslovnih rashoda odnosi se na materijale troškove (72,9%), a unutar njih na troškove sirovina i materijala (37,6%) i troškove prodane robe (22,7%).

Iz analize ukupnih prihoda i rashoda, vidljivo je da su u 2022. godini poduzetnici Međimurske županije povećali rashode u odnosu na 2021. godinu za 20,1%, uz istovremeno povećanje prihoda za 21,1% te je efikasnost poslovanja poduzetnika Međimurske županije mjereno pokazateljem ekonomičnosti povećana u odnosu na prethodnu godinu (tablica 7.). Naime, na 100 kuna ukupnih rashoda u 2021. godini ostvareno je 106,3 kune ukupnih prihoda, a u 2022. godini je ostvareno 107,1 kunu ukupnih prihoda.

Promatrano prema oblicima vlasništva, najveće ukupne prihode i ukupne rashode u 2022. godini ostvarili su poduzetnici u privatnom vlasništvu. Od 22,5 milijardi kuna ukupnih prihoda poduzetnika sa sjedištem u Međimurskoj županiji, 21,5 milijardi kuna (rast od 20,4% u odnosu na 2021. godinu) ostvarili su poduzetnici u privatnom vlasništvu. Na isti se skup poduzetnika odnosi i najveći dio rashoda u iznosu od 20,1 milijardu kuna (rast od 19,4 %), od ukupnih rashoda na razini županije u iznosu od 21,0 milijardu kuna.

**Tablica 8. Struktura ukupnih prihoda, ukupnih rashoda te ekonomičnost poslovanja poduzetnika Međimurske županije u 2021. i 2022. godini** (iznosi u tisuć. kn, indeksi 2021=100,0, prihodi na 100 kn rashoda- preračunato u € prema fiksnoj tečaju)

Opis	Iznos		Udio u ukupnim prihodima u %		Indeks 2022./2021.
	2021.	2022.	2021.	2022.	
Poslovni prihodi	18.372.258/ <b>2.438.418</b> €	22.242.019/ <b>2.952.023</b> €	99,1	99,0	121,1
Financijski prihodi	153.545/ <b>20.379</b> €	202.330/ <b>26.854</b> €	0,8	0,9	131,8
Udio u dobiti od društava povezanih sudjelujućim interesom	347/ <b>46</b> €	0	0,0	0,0	0,0
Udio u dobiti od zajedničkih pothvata	16.776/ <b>2.227</b> €	16.197/ <b>2.150</b> €	0,1	0,1	96,5
<b>Ukupni prihodi</b>	<b>18.542.926/2.461.069</b> €	<b>22.460.546/2.981.027</b> €	<b>100,0</b>	<b>100,0</b>	<b>121,1</b>

Opis	Iznos		Udio u ukupnim rashodima u %		Indeks 2022./2021.
	2021.	2022.	2021.	2022.	
Poslovni rashodi	17.248.753/ <b>2.289.303</b> €	20.794.043/ <b>2.759.844</b> €	99,0	99,2	120,6
Financijski rashodi	196.854/ <b>26.127</b> €	173.765/ <b>23.063</b> €	1,0	0,8	88,3
Udio u gubitku od društava povezanih sudjelujućim interesom	0	0	0,0	0,0	0,0
Udio u gubitku od zajedničkih pothvata	0	0	0,0	0,0	0,0
<b>Ukupni rashodi</b>	<b>17.445.607/2.315.430</b> €	<b>20.967.808/2.782.906</b> €	<b>100,0</b>	<b>100,0</b>	<b>120,1</b>

Opis	2021.	2022.
Poslovni prihodi prema poslovnim rashodima	106,5	107,0
Financijski prihodi prema financijskim rashodima	77,0	116,4
<b>Ukupni prihodi prema ukupnim rashodima</b>	<b>106,3</b>	<b>107,1</b>

Izvor: Fina, Registar godišnjih financijskih izvještaja

Prvih 10 poduzetnika županije prema ukupnom prihodu ostvarilo je 5,2 milijardi kuna ili 23,3% prihoda svih poduzetnika Međimurske županije.

**Tablica 9. Rang lista top 10 poduzetnika Međimurske županije po ukupnom prihodu u 2022. godini**

R.br.	OIB	Naziv	Sjedište
1.	16257048014	MESNA INDUSTRIJA VAJDA D.D. - ČAKOVEC	ČAKOVEC
2.	77713136117	LPT D.O.O.	PRELOG
3.	16893266699	MURAPLAST D.O.O.	KOTORIBA
4.	78013846555	TEHNIX D.O.O.	DONJI KRALJEVEC
5.	70091830677	TUBLA D.O.O.	ČAKOVEC
6.	07977096210	PERUTNINA PTUJ - PIPO D.O.O.	ČAKOVEC
7.	29035933600	MEĐIMURJE-PLIN D.O.O.	ČAKOVEC
8.	78657836300	CENTROMETAL D.O.O.	MACINEC
9.	98594743140	HILDING ANDERS D.O.O.	PRELOG
10.	79826409949	EKO MEĐIMURJE D.D.	ČAKOVEC

Izvor: Fina, Registar godišnjih financijskih izvještaja

Od 22,5 milijardi kuna prihoda županije, 8,2 milijarde kuna ostvareno je od prodaje proizvoda i usluga na inozemnom tržištu, što je 22,4% više nego u 2021. godini. Istodobno, na stranim tržištima kupljeno je robe u vrijednosti od 4,7 milijardi kuna, iz čega slijedi da je ostvaren trgovinski suficit u iznosu od 3,5 milijardi kuna. Udio prvih 10 poduzetnika po ostvarenom izvozu u ukupnom izvozu poduzetnika županije bio je 41,3%, s ostvarenih 3,4 milijarde kuna izvoza u 2022. godini (tablica 10.).

**Tablica 10. Rang lista top 10 poduzetnika Međimurske županije po prihodima od izvoza u 2022. godini**

R.br.	OIB	Naziv	Sjedište
1.	77713136117	LPT D.O.O.	PRELOG
2.	16893266699	MURAPLAST D.O.O.	KOTORIBA
3.	70091830677	TUBLA D.O.O.	ČAKOVEC
4.	78013846555	TEHNIX D.O.O.	DONJI KRALJEVEC
5.	78657836300	CENTROMETAL D.O.O.	MACINEC
6.	73612039529	HAIX OBUČA D.O.O.	MALA SUBOTICA
7.	79826409949	EKO MEĐIMURJE D.D.	ČAKOVEC
8.	98594743140	HILDING ANDERS D.O.O.	PRELOG
9.	77625311977	FERRO-PREIS D.O.O.	ČAKOVEC
9.	17467870452	NOVI FEROMONT	DONJI KRALJEVEC
10.	32728164082	LTH ALUCAST D.O.O.	ČAKOVEC

Izvor: Fina, Registar godišnjih financijskih izvještaja

### 3.3. Analiza troškova za plaće poduzetnika Međimurske županije

Troškovi osoblja (neto plaće, porezi i doprinosi iz plaća i na plaće) čine znatnu stavku u strukturi ukupnih rashoda. Na razini svih poduzetnika Hrvatske u 2022. godini troškovi osoblja činili su 12,4% ukupnih rashoda (ukupno 129,0 milijardi kuna). Ukupni troškovi osoblja poduzetnika Međimurske županije u 2022. godini iznosili su 3,4 milijarde kuna i bili su veći za 14,6% u odnosu na usporednu 2021. godinu, s udjelom u ukupnim rashodima od 16,2%, što je više od prosjeka na razini cjelokupnog gospodarstva Hrvatske (12,4%). Rast troškova za zaposlene očekivan je i s obzirom na rast broja zaposlenih kod poduzetnika u županiji za 1.299 ili 4,6%.

**Tablica 11. Troškovi plaća za zaposlene kod poduzetnika Međimurske županije u 2022. g.**

(iznosi u tisućama kuna - preračunato u € prema fiksnom tečaju)

Vrsta rashoda	Iznos		Udio u ukupnim rashodima u %		Indeks
	2021.	2022.	2021.	2022.	
Neto nadnice i plaće	1.944.489/258.078 €	2.217.281/294.284 €	11,1	16,2	114,0
Doprinosi, porez i prirez na porez iz plaća	644.864/85.588 €	749.159/99.431 €	3,7	3,6	116,2
Doprinosi na plaće	370.369/49.156 €	424.478/56.338 €	2,1	2,0	114,6
<b>Ukupni troškovi osoblja - MŽ</b>	<b>2.959.722/392.823 €</b>	<b>3.390.918/450.052 €</b>	<b>17,0</b>	<b>16,2</b>	<b>114,6</b>
<b>Ukupni troškovi osoblja – RH</b>	<b>112.109.189/14.879.446 €</b>	<b>129.018.338/17.123.676 €</b>	<b>15,9</b>	<b>15,5</b>	<b>115,1</b>

Izvor: Fina, Registar godišnjih financijskih izvještaja

Poduzetnici Međimurske županije obračunali su, u 2022. godini, za 29.553 zaposlenika neto plaće u ukupnom iznosu od 2,2 milijarde kuna, što je u odnosu na 2021. godinu povećanje za 14,0%. Analiza udjela neto nadnica i plaća u ukupnim rashodima poduzetnika Međimurske županije pokazuje kako je taj udio u 2022. godini bio 10,6%. Prosječna mjesečna neto plaća po zaposlenom kod poduzetnika Međimurske županije u 2022. godini iznosila je 6.252 kune, što je za 517

kuna više nego 2021. godine. Ista je za 1,5% manja od prosječne mjesečne neto plaće po zaposlenom kod poduzetnika na razni Hrvatske (6.350 kuna).

### 3.3.1. Prosječna mjesečna neto plaća zaposlenih kod poduzetnika sa sjedištem u Međimurskoj županiji prema veličini i vlasništvu

Prema obrađenim podacima u Međimurskoj županiji u 2022. godini poslovalo je 3.257 mikro, 428 malih, 53 srednje velikih i 10 velikih poduzetnika. Veliki su poduzetnici zapošljavali 3.991 djelatnika kojima je obračunata prosječna mjesečna neto plaća u visini od 7.839 kuna, što je 25,9% više od prosjeka poduzetnika Međimurske županije (6.252 kune). Mikro poduzetnici su zapošljavali 7.805 radnika kojima je obračunata 20,0 % manja plaća (5.004 kune) u odnosu na prosjek poduzetnika Međimurske županije.

Srednje veliki poduzetnici Međimurske županije, njih 53, zaposlenima su obračunali prosječnu mjesečnu neto plaću u iznosu od 7.020 kuna, što je 15,2% više od prosjeka poduzetnika Međimurske županije.

**Tablica 12. Troškovi za neto plaće poduzetnika Međimurske županije u 2022. g. – prema veličini poduzetnika**

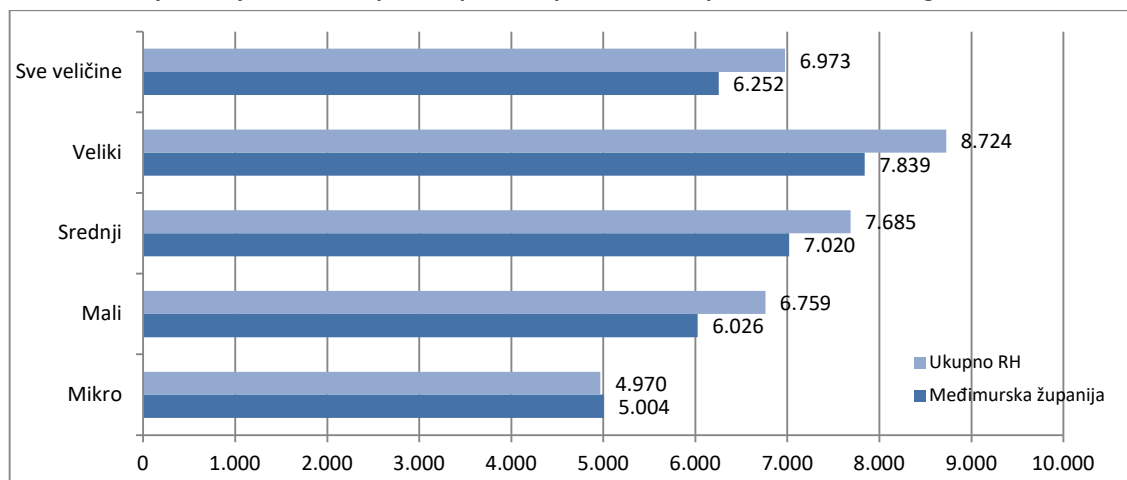
(iznosi u kunama - preračunato u € prema fiksnom tečaju)

Veličina poduzetnika	Broj poduzetnika	Broj zaposlenih	Troškovi za neto plaće			Prosječna mjesečna neto plaća po zaposlenom (u kunama/€)	
			Iznos (u tisućama kn/€)	Indeks 2022./21.	Udio u ukupnim rashodima	Međimurska županija	Ukupno RH
Mikro	3.257	7.805	468.666/62.203 €	122,2	2,2	5.004/664 €	4.970/660 €
Mali	428	10.283	743.553/98.686 €	113,2	3,5	6.026/800 €	6.759/ 897 €
Srednje veliki	53	7.474	629.629/83.566 €	110,0	3,0	7.020/932 €	7.685/1.020 €
Veliki	10	3.991	375.433/49.829 €	113,2	1,8	7.839/1.040 €	8.724/1.158 €
<b>Sve veličine</b>	<b>3.748</b>	<b>29.553</b>	<b>2.217.281/294.284 €</b>	<b>114,0</b>	<b>10,5</b>	<b>6.252/830 €</b>	<b>6.973/926 €</b>

Izvor: Fina, Registar godišnjih financijskih izvještaja

Mali poduzetnici Međimurske županije, njih ukupno 428, u 2022. godini obračunali su za 10.283 zaposlenih prosječnu mjesečnu neto plaću u iznosu od 6.026 kuna. Navedena plaća bila je za 3,6% manja od prosječne mjesečne plaće svih poduzetnika Međimurske županije (6.252 kune) i za 10,8% manja od prosjeka malih poduzetnika na razini Hrvatske (6.759 kuna).

**Grafikon 2. Prosječne mjesečne neto plaće zaposlenih prema veličini poduzetnika u 2022. godini**



U rezultatima poslovanja poduzetnika Međimurske županije dominantna je uloga privatnog sektora. U tom sektoru u 2022. godini bilo je najviše zaposlenih (28.641), što je 96,9% ukupno zaposlenih na području županije. Slijedom navedenoga, privatni je sektor imao najveće troškove za neto plaće koje su u 2022. godini iznosile 2,1 milijardu kuna, s udjelom od 10,7% u ukupnim rashodima istog sektora.

Poduzetnici u privatnom vlasništvu obračunali su prosječne mjesečne neto plaće u iznosu od 6.217 kuna, što je 0,6% manje od prosjeka Međimurske županije i za 8,3% manje od prosjeka zaposlenih kod poduzetnika u istom sektoru vlasništva na razini Hrvatske (6.777 kuna).

U Međimurskoj županiji najveće su prosječne mjesečne neto plaće obračunali poduzetnici u državnom vlasništvu. Zaposlenima u spomenutom sektoru vlasništva obračunata je prosječna mjesečna neto plaća u iznosu od 7.513 kuna, što je 20,2% više od prosječne neto plaće zaposlenih na razini svih poduzetnika županije te 4,1% manje od prosječne neto plaće po zaposlenom kod poduzetnika u državnom vlasništvu na razini Hrvatske (7.837 kuna). Prosječna mjesečna neto plaća zaposlenih kod poduzetnika u zadružnom vlasništvu iznosila je 6.285 kuna, što je 0,5% više od prosječne plaće poduzetnika Međimurske županije i 16,2% više od prosječne mjesečne plaće poduzetnika Hrvatske u istom sektoru vlasništva (5.411 kuna).

**Tablica 13. Troškovi za neto plaće zaposlenih kod poduzetnika Međimurske županije u 2022. g. – prema vlasništvu**

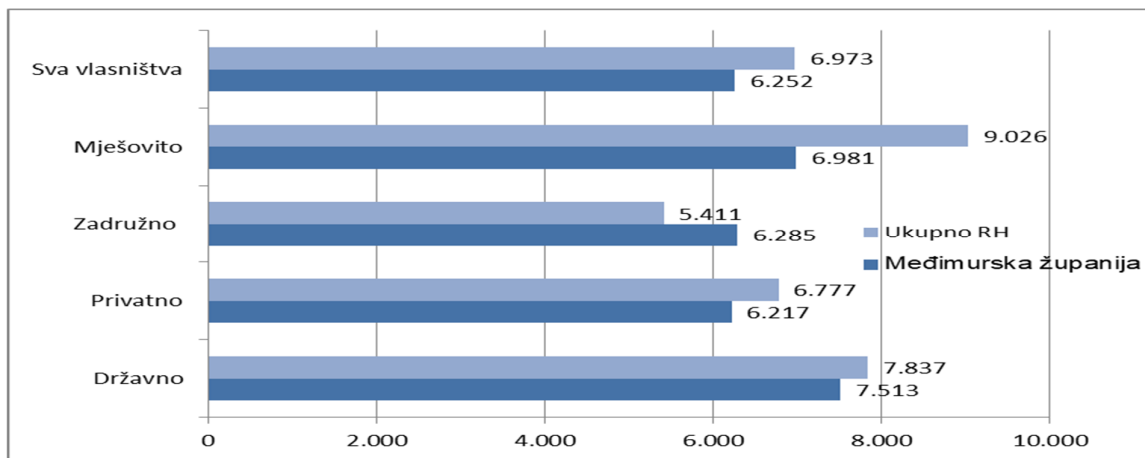
(iznosi u kunama - preračunato u € prema fiksnom tečaju)

Oblik vlasništva	Broj poduzetnika	Broj zaposlenih	Troškovi za neto plaće			Prosječna mjesečna neto plaća po zaposlenom (u kunama/€)	
			Iznos (u tisućama kn/€)	Indeks 2022./21.	Udio u ukupnim rashodima	Međimurska županija	Ukupno RH
Državno	19	635	57.248/7.598 €	108,2	0,3	7.513/997€	7.837/1.040€
Privatno	3.718	28.641	2.136.903/283.616 €	114,3	10,2	6.217/825€	6.777/899€
Zadružno	9	9	679/90 €	78,0	0,0	6.285/834€	5.411/718€
Mješovito	2	268	22.452/2.980 €	109,8	0,1	6.981/927€	9.026/1.198€
<b>Sva vlasništva</b>	<b>3.748</b>	<b>29.553</b>	<b>2.217.281/294.284 €</b>	<b>114,0</b>	<b>10,5</b>	<b>6.252/830€</b>	<b>6.973/925€</b>

Izvor: Fina, Registar godišnjih financijskih izvještaja

Prosječna mjesečna neto plaća zaposlenih kod dva poduzetnika u mješovitom vlasništvu iznosila je 6.981 kunu i bila je 12,0% veća od prosječne mjesečne plaće svih poduzetnika na razini županije i 22,7% manja od prosječne plaće poduzetnika Hrvatske u istom sektoru vlasništva (9.026 kuna).

**Grafikon 3. Prosječne mjesečne neto plaće zaposlenih kod poduzetnika prema vlasništvu u 2022. godini**





Zanimljiva je usporedba obračunatih prosječnih mjesečnih neto plaća zaposlenih kod poduzetnika Međimurske županije prema oblicima vlasništva poduzetnika i njihova usporedba s prosječnim mjesečnim neto plaćama kod poduzetnika Republike Hrvatske istog tipa vlasništva (grafikon 3.).

### 3.3.2. Prosječna mjesečna neto plaća zaposlenih kod poduzetnika sa sjedištem u Međimurskoj županiji prema područjima djelatnosti

U strukturi gospodarstva Međimurske županije u 2022. godini, prema kriteriju broja zaposlenih, dominantnu ulogu imaju poduzetnici u sljedećim područjima djelatnosti: C - Prerađivačka industrija, F – Građevinarstvo i G - Trgovina na veliko. Kod poduzetnika čija je pretežita djelatnost u području prerađivačke industrije (C) bilo je najviše zaposlenih, 15.899 ili 53,8% od ukupno zaposlenih na razini županije. U prerađivačkoj industriji zaposlenima je obračunata prosječna mjesečna neto plaća od 6.811 kuna, što je 9,6% više nego 2021. godine, 8,9% više od prosječne plaće na razini županije (6.252 kune) te 23,9% manje od prosječne plaće zaposlenih kod poduzetnika u prerađivačkoj industriji Hrvatske (8.945 kuna).

**Tablica 14. Prosječne mjesečne neto plaće zaposlenih kod poduzetnika Međimurske županije po područjima djelatnosti u 2022. godini** *(iznosi u kunama- preračunato u € prema fiksnom tečaju)*

Područje djelatnosti	Broj zaposlenih	Prosječna mjesečna neto plaća (u kunama/€)		
		Iznos	Indeks 2022./21.	Udio plaće u MŽ
<b>O) Subjekti bez djelatnosti</b>	-	-	-	-
<b>A) Poljoprivreda, šumarstvo i ribarstvo</b>	554	5.362/ <b>712 €</b>	108,4	85,8
<b>B) Rudarstvo i vađenje</b>	6	6.016/ <b>799 €</b>	170,4	96,2
<b>C) Prerađivačka industrija</b>	15.899	6.811/ <b>904 €</b>	109,6	108,9
<b>D) Opskrba električnom energijom, plinom, parom i klimatiz.</b>	107	8.424/ <b>1.118 €</b>	100,0	134,7
<b>E) Opskrba vodom; uklanjanje otpadnih voda</b>	560	6.812/ <b>904 €</b>	107,1	109,0
<b>F) Građevinarstvo</b>	3.945	5.205/ <b>691 €</b>	111,0	83,3
<b>G) Trgovina na veliko i malo</b>	2.346	5.758/ <b>764 €</b>	106,0	92,1
<b>H) Prijevoz i skladištenje</b>	894	5.603/ <b>744 €</b>	105,1	89,6
<b>I) Djelatnost pružanja smještaja te pripreme i usluž. hrane</b>	1.117	4.419/ <b>587 €</b>	110,9	70,7
<b>J) Informacije i komunikacije</b>	639	7.513/ <b>997 €</b>	107,8	120,2
<b>K) Financijske djelatnosti i djelatnosti osiguranja</b>	23	4.978/ <b>661 €</b>	101,1	79,6
<b>L) Poslovanje nekretninama</b>	96	5.336/ <b>708 €</b>	99,9	85,4
<b>M) Stručne, znanstvene i tehničke djelatnosti</b>	1.178	6.266/ <b>832 €</b>	108,7	100,2
<b>N) Administrativne i pomoćne uslužne djelatnosti</b>	1.047	6.311/ <b>838 €</b>	105,2	100,9
<b>O) Javna uprava i obrana; obvezno socijalno osiguranje</b>	0			
<b>P) Obrazovanje</b>	280	4.461/ <b>592 €</b>	105,0	71,4
<b>Q) Djelatnosti zdravstvene zaštite i socijalne skrbi</b>	418	5.116/ <b>679 €</b>	113,2	81,8
<b>R) Umjetnost, zabava i rekreacija</b>	125	5.378/ <b>714 €</b>	101,6	86,0
<b>S) Ostale uslužne djelatnosti</b>	319	4.063/ <b>539 €</b>	103,7	65,0
<b>T) Djelatnosti kućanstava kao poslodavaca</b>	-	-	-	-
<b>Ukupno</b>	<b>29.553</b>	<b>6.252/830 €</b>	<b>109,0</b>	-

Izvor: Fina, Registar godišnjih financijskih izvještaja

Druga značajna skupina su poduzetnici u području djelatnosti F – Građevinarstvo. U 2022. godini kod poduzetnika u građevinarstvu u Međimurskoj županiji bilo je 3.945 zaposlenih ili 13,3% od ukupno zaposlenih na razini županije. Prosječna mjesečna neto plaća zaposlenih u građevinarstvu na razini županije obračunata je u iznosu od 5.205 kuna, što je za 11,0% više nego 2021. godine, za 16,7% manje od prosjeka županije te za 52,1% manje od prosjeka zaposlenih u građevinarstvu na razini poduzetnika Hrvatske (10.864 kune).

Od ostalih područja djelatnosti, prema kriteriju visina obračunate prosječne mjesečne neto plaće, izdvajaju se poduzetnici u djelatnosti opskrbe električnom energijom, plinom, parom i klimatizacija (D). U 2022. godini kod poduzetnika Međimurske županije čija je pretežita djelatnost opskrba električnom energijom, plinom, parom i klimatizacija bilo je 107 zaposlenih ili 0,4% od ukupno zaposlenih kod poduzetnika na razini županije.

Zaposlenima u djelatnosti opskrbe električnom energijom, plinom, parom i klimatizacija obračunata je prosječna mjesečna neto plaća u iznosu od 8.424 kune, što je iznad prosjeka županije za 34,7% te ispod prosjeka zaposlenih kod poduzetnika u istom području djelatnosti na razini Hrvatske (8.927 kuna) za 5,6%. Navedena prosječna plaća ujedno je i najveća obračunata na razini svih područja djelatnosti Međimurske županije.

### 3.4. Dobit i gubitak poduzetnika sa sjedištem u Međimurskoj županiji

Od ukupno 3.748 poduzetnika Međimurske županije, prema rezultatima iskazanim u godišnjim financijskim izvještajima za 2022. godinu, 2.813 poduzetnika ostvarilo je dobit razdoblja u iznosu većem od 1,4 milijarde kuna, što je za 28,4% više nego u usporednoj 2021. godini. Istovremeno gubitak razdoblja u iznosu od 128,3 milijuna kuna iskazalo je 935 poduzetnika, što je za 20,8% manje nego 2021. godine.

#### 3.4.1. Dobit i gubitak razdoblja poduzetnika u Međimurskoj županiji prema veličini i vlasništvu

Analiza poduzetnika Međimurske županije, u 2022. godini prema veličini poduzetnika, pokazala je da mikro poduzetnici imaju najveći udio od 86,9 %, mali 11,4%, srednje veliki 1,4%, a veliki 0,3%.

Kod srednje velikih poduzetnika, 51 dobitaš je iskazao dobit razdoblja od 416,4 milijuna kuna, a 2 su iskazala gubitak od 3,7 milijuna kuna te je ukupna neto dobit iznosila 412,8 milijuna kuna. Mali poduzetnici, njih 401, ostvarili su dobit razdoblja u iznosu od 414,8 milijuna kuna, dok ih je 27 ostvarilo gubitak razdoblja u iznosu od 26,1 milijun kuna. Od ukupnog broja mikro poduzetnika Međimurske županije, dobit razdoblja ostvarilo je 22.351 poduzetnik u iznosu od 279,5 milijuna kuna, a 906 poduzetnika je iskazalo gubitak razdoblja u iznosu od 98,5 milijuna kuna, što je rezultiralo s neto dobiti od 180,9 milijuna kuna koja je 53,0% veća u odnosu na prethodnu godinu. Svih 10 velikih poduzetnika ostvarili su dobit razdoblja i neto dobit u iznosu od 314,7 milijuna kuna.

**Tablica 15. Prikaz dobiti i gubitka razdoblja poduzetnika u Međimurskoj županiji - prema veličini i vlasništvu**

(iznosi u tisućama kn, indeksi 2021. = 100,0-preračunato u € po fiksnom tečaju)

Opis	Broj poduzetnika			Dobit razdoblja			Gubitak razdoblja		
	svih	dobitaša	gubitaša	2021.	2022.	Indeks	2021.	2022.	Indeks
Mikro	3.257	2.351	906	206.747/27.440 €	279.460/37.091 €	135,2	88.522/11.749 €	98.526/13.077 €	111,3
Mali	428	401	27	345.209/45.817 €	414.971/55.076 €	120,2	48.449/ 6.430 €	26.142/3.470 €	54,0
Srednje veliki	53	51	2	281.975/37.425 €	416.418/55.268 €	147,7	9.775/1.297 €	3.662/486 €	37,5
Veliki	10	10	0	276.148/36.651 €	314.731/41.772 €	114,0	15.317/2.033 €	0	-
<b>Ukupno</b>	<b>3.748</b>	<b>2.813</b>	<b>935</b>	<b>1.110.079/147.333 €</b>	<b>1.425.580/189.207 €</b>	<b>128,4</b>	<b>162.063/21.510 €</b>	<b>128.329/17.032 €</b>	<b>79,2</b>
Državno	19	14	5	2.882/383 €	5.131/681 €	178,0	244/32 €	1.429/190 €	586,6
Privatno	3.718	2.792	926	1.096.857/145.578 €	1.411.713/187.367 €	128,7	161.400/21.422 €	126.812/16.831 €	78,6
Zadružno	9	5	4	1.861/247 €	1.825/242 €	98,1	420/56 €	89/12 €	21,0
Mješovito	2	2	0	8.479/1.125 €	6.910/917 €	81,5	0	0	-
<b>Ukupno</b>	<b>3.748</b>	<b>2.813</b>	<b>935</b>	<b>1.110.079/147.333 €</b>	<b>1.425.580/189.207 €</b>	<b>128,4</b>	<b>162.063/21.510 €</b>	<b>128.329/17.032 €</b>	<b>79,2</b>

Promatramo li financijske rezultate u 2022. godini prema oblicima vlasništva, evidentno je kako su na ukupne rezultate najviše utjecali poduzetnici u privatnom vlasništvu, što je očekivano s obzirom na njihovu brojnost. Tako je u 2022. godini od ukupnog broja poduzetnika županije (3.748), njih 3.718 bilo u privatnom vlasništvu, s tim da je 2.792 ostvarilo dobit razdoblja u iznosu od 1,4 milijarde kuna, a 924 poduzetnika iskazalo je gubitak razdoblja u iznosu od 126,8 milijuna kuna, što je rezultiralo s neto dobiti u iznosu od 1,3 milijuna kuna.

U državnom vlasništvu bilo je 19 poduzetnika od kojih je 14 poduzetnika ostvarilo dobit razdoblja u iznosu od 5,1 milijun kuna te je neto dobit iznosila 3,7 milijuna kuna. U združnom vlasništvu bilo je 9 poduzetnika od kojih je 5 iskazalo dobit razdoblja od 1,8 milijuna kuna, a 4 poduzetnika gubitak razdoblja u iznosu od 89,0 tisuća kuna, što ukupno čini neto dobit od 1,7 milijuna kuna. U mješovitom vlasništvu bila su 2 poduzetnika i svi su iskazali dobit razdoblja u ukupnom iznosu od 6,9 milijuna kuna.

**Tablica 16. Rang lista top 10 poduzetnika po dobiti razdoblja Međimurske županije u 2022. godini**

R.br.	OIB	Naziv	Sjedište
1.	79826409949	EKO MEĐIMURJE D.D.	Čakovec
2.	38710407796	TMT D.O.O.	Čakovec
3.	16893266699	MURAPLAST D.O.O.	Kotoriba
4.	77713136117	LPT D.O.O.	Prelog
5.	78657836300	CENTROMETAL D.O.O.	Macinec
6.	07977096210	PERUTNINA PTUJ - PIPO D.O.O.	Čakovec
7.	16257048014	MESNA INDUSTRIJA VAJDA D.D. - ČAKOVEC	Čakovec
8.	20262622069	ČAKOVEČKI MLINOVI D.D.	Čakovec
9.	78013846555	TEHNIX D.O.O.	Donji Kraljevec
10.	47782362413	TVORNICA STOČNE HRANE D.D.	Čakovec

Izvor: Fina, Registar godišnjih financijskih izvještaja

Prvih 10 poduzetnika prema dobiti razdoblja u Međimurskoj županiji ostvarilo je ukupno 403,1 milijun kuna, što je 28,3% od ukupne dobiti razdoblja svih poduzetnika županije. Udio 10 najvećih gubitaša u gubitku razdoblja poduzetnika na razini Međimurske županije u 2022. godini bio je 36,6%.

**Tablica 17. Rang lista top 10 poduzetnika po gubitku razdoblja Međimurske županije u 2022. godini**

R.br.	OIB	Naziv	Sjedište
1.	12275261981	ABC GRUPA D.O.O.	Nedelišće
2.	62932540179	TRANSPORTI NOVAK D.O.O.	Donji Hrašćan
3.	23566797822	FAST PROCESSING BRMA D.O.O.	Sveti Martin na Muri
4.	28521206581	ADVIRA D.O.O.	Pribislavec
5.	23307022811	ARTEFERRO GORIČAN D.O.O.	Goričan
6.	68234639250	ARTEFERRO DOHOMONT D.O.O.	Goričan
7.	44654790707	LL GRUPA D.O.O.	Čakovec
8.	26613946980	HERBEG D.O.O. U STEČAJU	Čakovec
9.	80658480562	TRADICIJSKI SIREVI D.O.O.	Šenkovec
10.	00110740356	KSENIJA VRBANIĆ	Čakovec

Izvor: Fina, Registar godišnjih financijskih izvještaja

### 3.4.2. Dobit i gubitak razdoblja poduzetnika u Međimurskoj županiji prema područjima djelatnosti

Od 3.748 poduzetnika, najveći broj je u području djelatnosti prerađivačke industrije, ukupno 706 poduzetnika, od kojih je 562 poslovalo s dobiti, a 144 s gubitkom. U navedenom je području djelatnosti ostvarena konsolidirana dobit (neto) u iznosu od 823,5 milijuna kuna, što je 51,3% više u odnosu na 2021. godinu.

Poduzetnici u djelatnosti trgovine, sa 667 poduzetnika na drugom su mjestu s brojem poduzetnika kao i po konsolidiranoj neto dobiti u iznosu od 150,1 milijun kuna, što je 23,4% više u odnosu na 2021. godinu.

**Tablica 18. Top pet područja djelatnosti s najvećom neto dobiti poduzetnika u Međimurskoj županiji u 2022. g.**

(iznosi u tisućama kn - preračunato u € po fiksnom tečaju)

Opis šifre djelatnosti	Broj poduzetnika			Dobit razdoblja (+) ili gubitak razdoblja (-)		
	svih	dobitaša	gubitaša	2021.	2022.	Indeks
C) Prerađivačka industrija	706	562	144	544.257/72.235 €	823.469/109.293 €	151,3
G) Trgovina na veliko i malo; popravak motornih vozila i motocikla	667	480	187	121.681/16.150 €	150.142/19.927 €	123,4
F) Građevinarstvo	646	490	156	69.616/9.240 €	80.887/10.736 €	116,2
M) Stručne, znanstvene i tehničke djelatnosti	402	334	68	48.290/6.409 €	55.882/7.417 €	115,7
A) Poljoprivreda, šumarstvo i ribarstvo	123	100	23	45.143/5.992 €	56.891/7.551 €	126,0
<b>Ukupno</b>	<b>2.544</b>	<b>1.966</b>	<b>578</b>	<b>828.987/110.026 €</b>	<b>1.167.270/154.923 €</b>	<b>140,8</b>

Izvor: Fina, Registar godišnjih financijskih izvještaja

**Tablica 19. Područja djelatnosti u kojima su poduzetnici u Međimurskoj županiji ostvarili neto gubitak u 2022. g.**

(iznosi u tisućama kn – preračunato u € po fiksnom tečaju)

Opis šifre djelatnosti	Broj poduzetnika			Dobit razdoblja (+) ili gubitak razdoblja (-)		
	svih	dobitaša	gubitaša	2021.	2022.	Indeks
D) Opskrba električnom energijom, plinom, parom i klimatiz.	40	30	10	-1.823/-242 €	-5.192/-689 €	184,8
R) Umjetnost, zabava i rekreacija	49	28	21	-1.000/-133 €	-573/-76 €	-
<b>Ukupno</b>	<b>89</b>	<b>58</b>	<b>31</b>	<b>-2.823/-375 €</b>	<b>-5.765/-765 €</b>	<b>-</b>

Izvor: Fina, Registar godišnjih financijskih izvještaja

U dva područja djelatnosti, na razini Međimurske županije, poduzetnici su 2022. godinu završili s neto gubitkom. Najveći gubitak iskazali su poduzetnici u području djelatnosti D - Opskrba električnom energijom, plinom, parom i klimatizacija.

### 3.5. Financijski rezultati poduzetnika Međimurske županije prema veličini i prema vlasništvu

Analiza prema kriteriju veličine poduzetnika Međimurske županije u 2022. godini (kriterij veličine prema Zakonu o računovodstvu, NN, 78/15 i 134/15, usklađen s Direktivom 2013/34/EU Europskog parlamenta i Vijeća), pokazala je da je najviše mikro poduzetnika (3.257). Kod mikro poduzetnika bilo je 7.805 zaposlenih, što je u odnosu na 2021. godinu rast od 8,2%.

Kod velikih poduzetnika broj zaposlenih povećan je za 3,9%, tako da je kod 10 poduzetnika promatrane skupine 3.991 zaposleni. Kod srednje velikih poduzetnika (53) zabilježen je 61 djelatnik više u odnosu na 2021. godinu. Kod malih poduzetnika broj zaposlenih povećao se za 5,1%. Ta skupina poduzetnika imala je najviše zaposlenih, njih 10.283 ili 34,8% u ukupnom broju zaposlenih Međimurske županije.

Prema financijskim rezultatima poslovanja u 2022. godini, sve su skupine poduzetnika ostvarile pozitivan konsolidirani financijski rezultat – neto dobit. Najbolji financijski rezultat od 412,8 milijuna kuna ostvarili su srednje veliki poduzetnici, a slijede ih mali poduzetnici s 388,8 milijuna kuna neto dobiti. Mikro poduzetnici su u 2022. godini ostvarili ukupne prihode u iznosu od 3,2 milijarde kuna, što je povećanje ukupnih prihoda u odnosu na 2021. godinu za 28,9%. Istovremeno, ukupni rashodi povećani su za 27,5% (ostvareno 3,0 milijarde kuna ukupnih rashoda).

Ukupni prihodi velikih poduzetnika u 2022. su godini iznosili 4,9 milijardi kuna, što je rast od 19,1% u odnosu na 2021. godinu. Ukupni rashodi iznosili su 4,5 milijardi kuna i veći su za 18,9%.

Skupina srednje velikih poduzetnika (njih 53) ostvarila je ukupne prihode u iznosu od 7,3 milijarde kuna i ukupne rashode od 6,6 milijardi kuna. Prihodi su rasli za 23,9%, a rashodi za 22,5%.

Najveće ukupne prihode u 2022. godini ostvarili su mali poduzetnici u iznosu od 7,3 milijarde kuna te 6,8 milijardi kuna ukupnih rashoda. Prihodi su povećani za 16,8%, a ukupni rashodi za 16,0%. Mikro i mali poduzetnici u ukupnim rezultatima poslovanja poduzetnika županije u 2022. godini imali su sljedeće udjele (ukupno): 98,3% udjela u broju svih poduzetnika, 61,2% u broju zaposlenih, 47,0% udjela u ukupnim prihodima, 47,0% udjela u ukupnim rashodima, 43,9% udjela u dobiti razdoblja, 97,1% udjela u gubitku razdoblja, 31,6% u prihodu od izvoza te 28,8% u uvozu.

**Tablica 20. Financijski rezultati poslovanja poduzetnika Međimurske županije u 2022. godini – prema veličini poduzetnika**

(iznosi u tisućama kuna - preračunato u € po fiksnom tečaju)

Opis	Ukupno	Mikro		Mali		Srednje veliki		Veliki	
		Iznos	Udio	Iznos	Udio	Iznos	Udio	Iznos	Udio
Broj poduzetnika	3.748	3.257	86,9	428	11,4	53	1,4	10	0,3
Broj zaposlenih	29.553	7.805	26,4	10.283	34,8	7.474	25,3	3.991	13,5
Ukupni prihodi	22.460.546/2.981.027€	3.233.160/429.114€	14,4	7.314.647/970.821€	32,6	7.021.862/931.961€	31,3	4.890.877/649.131€	21,8
Ukupni rashodi	20.967.808/2.782.906€	3.019.480/400.754€	14,4	6.845.395/908.540€	32,6	6.569.539/871.928€	31,3	4.533.394/601.685€	21,6
Dobit prije oporezivanja	1.620.745/215.110 €	312.245/41.442 €	19,3	495.032/65.702 €	30,5	455.985/60.520 €	28,1	357.483/47.446 €	22,1
Gubitak prije oporezivanja	128.006/16.989 €	98.564/13.082 €	77,0	25.780/3.422 €	20,1	3.662/486 €	2,9	0	0,0
Porez na dobit	195.487/25.946 €	32.747/4.346 €	16,8	80.422/10.674 €	41,1	39.567/5.251 €	20,2	42.752/5.674 €	21,9
Dobit razdoblja	1.425.580/189.207 €	279.460/37.091 €	19,6	414.971/55.076 €	29,1	416.418/55.268 €	29,2	314.731/41.772 €	22,1
Gubitak razdoblja	128.329/17.032 €	98.526/13.077 €	76,8	26.142/3.470 €	20,4	3.662/486 €	2,9	0	0,0
<b>Konsolidirani financ. rezultat dobit (+) ili gubitak (-)</b>	<b>1.297.251/172.175 €</b>	<b>180.934/24.014 €</b>	<b>13,9</b>	<b>388.829/51.607 €</b>	<b>30,0</b>	<b>412.756/54.782 €</b>	<b>31,8</b>	<b>314.731/47.772 €</b>	<b>24,3</b>

razdoblja									
Izvoz	8.197.018/ <b>1.087.931€</b>	517.137/ <b>68.636 €</b>	6,3	2.079.614/ <b>276.012€</b>	25,4	2.673.873/ <b>354.884€</b>	32,6	2.926.394/ <b>388.399€</b>	35,7
Uvoz	4.652.403/ <b>617.480€</b>	139.625/ <b>18.531 €</b>	3,0	1.202.436/ <b>159.591€</b>	25,8	1.382.981/ <b>183.553€</b>	29,7	1.927.360/ <b>255.805€</b>	41,4
Trgovinski saldo	3.544.615/ <b>470.451€</b>	377.511/ <b>50.104 €</b>	10,7	877.178/ <b>116.422 €</b>	24,7	1.290.892/ <b>171.331€</b>	36,4	999.034/ <b>132.595€</b>	28,2
Bruto investicije samo u novu dugotrajnu imovinu	781.423/ <b>103.713€</b>	36.917/ <b>4.900 €</b>	4,7	158.587/ <b>21.048 €</b>	20,3	331.920/ <b>44.053 €</b>	42,5	253.998/ <b>33.711 €</b>	32,5
Prosječna mjesečna neto plaća po zaposlenom (u kn/€)	6.252/ <b>830 €</b>	5.004/ <b>664 €</b>	80,0	6.026/ <b>800 €</b>	96,4	7.020/ <b>932 €</b>	112,3	7.839/ <b>1.040 €</b>	125,4

Izvor: Fina, Registar godišnjih financijskih izvještaja

Srednje veliki poduzetnici u ukupnim rezultatima poslovanja poduzetnika županije u 2022. godini pokazuju sljedeće udjele: 1,4% udjela u broju svih poduzetnika, 25,3% udjela u broju zaposlenih uz ostvarenje 31,3% ukupnih prihoda, 31,3% ukupnih rashoda, 29,2% dobiti razdoblja, 2,9% gubitka razdoblja, 31,8% neto dobiti te 32,6% prihoda od izvoza.

Udio velikih poduzetnika u financijskim rezultatima poslovanja poduzetnika županije kreće se od 0,3% u broju poduzetnika do 41,4% u uvozu. Mali i srednje veliki poduzetnici imaju najveće udjele u konsolidiranom financijskom rezultatu poduzetnika na razini Međimurske županije.

Analiza rezultata poslovanja poduzetnika Međimurske županije u 2022. godini, prema oblicima vlasništva, pokazala je značajan udio poduzetnika u privatnom vlasništvu, jednako kao i na razini ukupnog gospodarstva Hrvatske. Njihov udio u broju poduzetnika na razini županije u 2022. godini bio je 99,2%, a u broju zaposlenih 96,9%. Udio poduzetnika u privatnom vlasništvu u ukupnim prihodima bio je 95,9%, u ukupnim rashodima 95,7%, u dobiti razdoblja 99,0% i u gubitku razdoblja 98,8%.

Uz poduzetnike u privatnom vlasništvu, ostale skupine poduzetnika imaju skromnije udjele. Udio poduzetnika u financijskim rezultatima poslovanja poduzetnika županije po svim oblicima vlasništva prikazan je u tablici 21.

**Tablica 21. Financijski rezultati poslovanja poduzetnika Međimurske županije u 2022. g. – po oblicima vlasništva**  
(iznosi u tisućama kuna, udjeli u %- preračunato u € po fiksnom tečaju)

Opis	Ukupno	Državno		Privatno		Zadružno		Mješovito	
		Iznos	Udio	Iznos	Udio	Iznos	Udio	Iznos	Udio
Broj poduzetnika	3.748	19	0,5	3.718	99,2	9	0,2	2	0,1
Broj zaposlenih	29.553	635	2,1	28.641	96,9	9	0,0	268	0,9
Ukupni prihodi	22.460.546/ <b>2.981.027€</b>	785.801/ <b>104.294€</b>	3,5	21.539.908/ <b>2.858.837€</b>	95,9	8.907/ <b>1.182€</b>	0,0	125.930/ <b>16.714€</b>	0,6
Ukupni rashodi	20.967.808/ <b>2.782.906€</b>	780.950/ <b>103.650€</b>	3,7	20.060.988/ <b>2.662.551€</b>	95,7	6.972/ <b>925€</b>	0,0	118.898/ <b>15.781€</b>	0,6
Dobit prije oporezivanja	1.620.745/ <b>215.110€</b>	6.280/ <b>834€</b>	0,4	1.605.409/ <b>213.074€</b>	99,1	2.025/ <b>269€</b>	0,1	7.032/ <b>933€</b>	0,4
Gubitak prije oporezivanja	128.006/ <b>16.989€</b>	1.429/ <b>190€</b>	1,1	126.489/ <b>16.788€</b>	98,8	89/ <b>12€</b>	0,1	0	0,0
Porez na dobit	195.487/ <b>25.946€</b>	1.148/ <b>152€</b>	0,6	194.018/ <b>25.751€</b>	99,2	199/ <b>26€</b>	0,1	122/ <b>16€</b>	0,1
Dobit razdoblja	1.425.580/ <b>189.207€</b>	5.131/ <b>681€</b>	0,4	1.411.713/ <b>187.367€</b>	99,0	1.825/ <b>242€</b>	0,1	6.910/ <b>917€</b>	0,5

Gubitak razdoblja	128.329/17.032€	1.429/190€	1,1	126.812/16.831€	98,8	89/12€	0,1	0	0,0
<b>Konsolidirani financ. rezultat dobit (+) ili gubitak (-) razdoblja</b>	<b>1.297.251/172.175€</b>	<b>3.703/492€</b>	<b>0,3</b>	<b>1.284.902/170.536€</b>	<b>99,0</b>	<b>1.737/231€</b>	<b>0,1</b>	<b>6.910/917€</b>	<b>0,5</b>
Izvoz	8.197.018/1.087.931€	1/0,1€	0,0	8.126.973/1.078.635€	99,1	281/37€	0,0	69.762/9.259€	0,9
Uvoz	4.652.403/617.480€	22/3€	0,0	4.596.944/610.119€	98,8	529/70€	0,0	54.907/7.287€	1,2
Trgovinski saldo	3.544.615/470.451€	-21/-3	0,0	3.530.029/468.515€	99,6	-248/-33€	0,0	14.855/1.972€	0,4
Bruto investicije samo u novu dugotrajnu imovinu	781.423/103.713€	143.878/19.096€	18,4	636.994/84.544€	81,5	0	0,0	551/73€	0,1
Prosječna mjesečna neto plaća po zaposlenom (u kn/€)	6.252/830€	7.513/997€	120,2	6.217/825€	99,4	6.285/834€	100,5	6.981/927€	111,7

Izvor: Fina, Registar godišnjih financijskih izvještaja

Poduzetnici u svim oblicima vlasništva ostvarili su pozitivan financijski rezultat – neto dobit. Najveću neto dobit ostvarili su poduzetnici u području privatnog vlasništva, a tome su pridonijela društva TMT d.o.o., MURAPLAST d.o.o. i LPT d.o.o.

Najviše zaposlenih kod poduzetnika u privatnom vlasništvu imali su HAIX OBUĆA d.o.o. (1.220), PERUTNINA PTUJ PIPO d.o.o. (645), TEHNIX d.o.o. (562), HILDING ANDERS d.o.o. (508) i ADVIRA d.o.o. (498).

### 3.6. Financijski rezultati poduzetnika Međimurske županije po područjima djelatnosti

Analiza poslovanja poduzetnika Međimurske županije u 2022. godini, prema područjima djelatnosti, pokazala je kako su najbrojniji poduzetnici (prilog 6.) u sljedećim područjima djelatnosti: C – Prerađivačka industrija (706), G - Trgovina na veliko i malo (667), F- Građevinarstvo (646) i M - Stručne, znanstvene i tehničke djelatnosti (402).

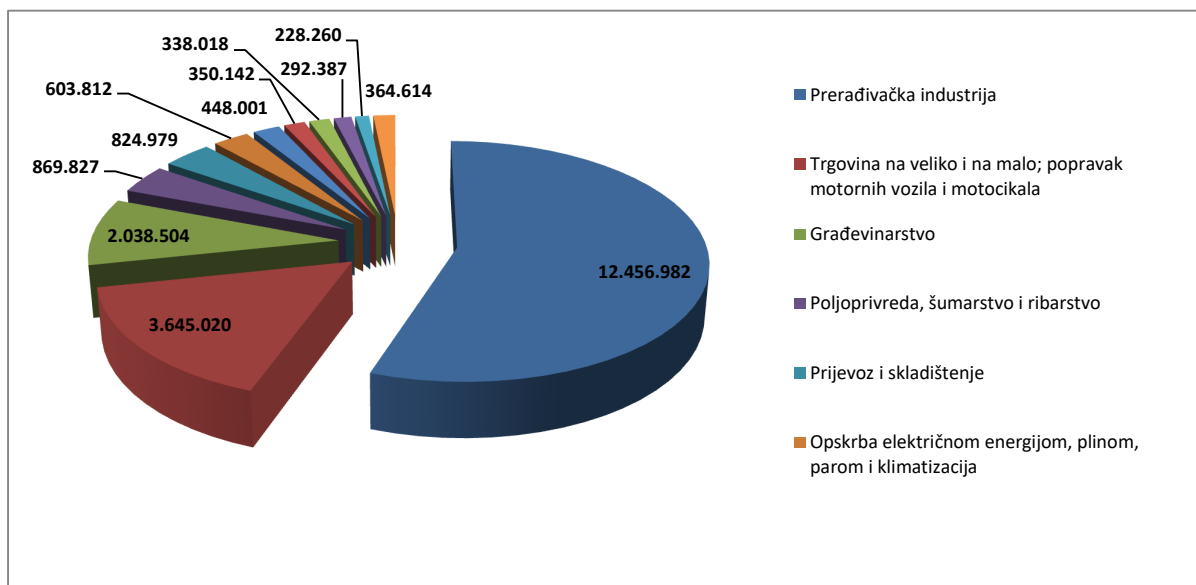
Prema kriteriju broja zaposlenih izdvajaju se poduzetnici u tri područja djelatnosti: C - Prerađivačka industrija, F - Građevinarstvo i G - Trgovina na veliko i malo. Kod poduzetnika prerađivačke industrije bilo je najviše zaposlenih, 15.899 ili 53,8% od ukupno zaposlenih kod poduzetnika u županiji. Druga značajna skupina su poduzetnici u djelatnosti F - Građevinarstvo. U 2022. godini kod poduzetnika Međimurske županije, u navedenoj djelatnosti bilo je 3.945 zaposlenih ili 13,3% od ukupno zaposlenih na razini županije. Na trećem su mjestu poduzetnici u području G - Trgovina na veliko i malo, kod kojih je u 2022. godini bilo 2.346 zaposlenih ili gotovo 7,9% od ukupno zaposlenih na razini županije.

Poduzetnici u prerađivačkoj industriji (C), njih 562, ostvarili su najveće ukupne prihode u iznosu od 12,5 milijardi kuna kao i najveće ukupne rashode od 11,5 milijardi kuna. Poduzetnici u navedenoj djelatnosti sudjeluju u ukupnim prihodima s 55,5%, a u ukupnim rashodima s 55,0%.

Analiza poslovanja poduzetnika Međimurske županije u 2022. godini, prema područjima djelatnosti, pokazala je da su prema neto dobiti najveći pozitivan doprinos u ukupnim rezultatima dali poduzetnici čija je pretežita djelatnost u području djelatnosti C - Prerađivačka industrija, a slijede ih poduzetnici iz područja djelatnosti G - Trgovina na veliko i malo, F – Građevinarstvo i A – Poljoprivreda, šumarstvo i ribarstvo.

Poduzetnici u djelatnosti C - Prerađivačka industrija, njih 562, u 2022. godini ostvarili su dobit razdoblja u iznosu od 857,9 milijuna kuna, dok je 144 poduzetnika iskazalo gubitak razdoblja u iznosu od 34,5 milijuna kuna te je na razini ove djelatnosti iskazana neto dobit u iznosu od 823,5 milijuna kuna, što je najbolji rezultat na razini područja djelatnosti prema neto dobiti poduzetnika u Međimurskoj županiji u 2022. godini.

**Grafikon 4. Ukupni prihodi poduzetnika sa sjedištem u Međimurskoj županiji u 2022 god. - po područjima djelat.**



Izvor: Fina, Registar godišnjih financijskih izvještaja

Najveći neto gubitak u 2022. godini iskazali su poduzetnici u području D – Opskrba elekt. energ. plin. parom i klimatizacija, u iznosu od 5,2 milijuna kuna. Promatrano s razine ukupnog poduzetništva Međimurske županije, dobit veća od gubitka ostvarena je u 18 djelatnosti, a negativan konačni rezultat ostvaren je u dvije djelatnosti.

Prosječna mjesečna neto plaća u prerađivačkoj industriji (C), na razini županije, obračunata je u iznosu od 6.811 kuna, što je za 9,6% više nego 2021. godine, za 8,9% više od prosječne plaće zaposlenih na razini županije (6.252 kune) te za 23,9% manje od prosječne plaće zaposlenih u djelatnosti prerađivačke industrije na razini svih poduzetnika Hrvatske (8.945 kuna). Zaposlenima kod poduzetnika u djelatnosti trgovine na veliko i malo (G) obračunata je prosječna mjesečna neto plaća u iznosu od 5.758 kuna, što je za 7,9% više nego prethodne godine, za 17,1% više od prosječne plaće zaposlenih kod poduzetnika u županiji (6.252 kuna) te za 21,4% manje od prosječne plaće zaposlenih kod poduzetnika u djelatnosti trgovine na veliko i malo na razini Hrvatske (7.323 kune).

Zaposlenima u djelatnosti građevinarstva (F), obračunata je prosječna mjesečna neto plaća u iznosu od 5.205 kuna, što je 11,0% više u odnosu na prethodnu godinu, 16,7% manje od prosječne plaće zaposlenih kod svih poduzetnika na razini županije (6.252 kuna) te 52,1% manje od prosjeka zaposlenih u istoj djelatnosti na razini Hrvatske (10.864 kune).

**Tablica 22. Broj poduzetnika i zaposlenih, ukupan prihod i dobit ili gubitak razdoblja poduzetnika sa sjedištem u Međimurskoj županiji po područjima djelatnosti u 2022. godini**

(iznosi u tisućama kuna - preračunato u € po fiksnom tečaju)

Šifra i opis djelatnosti		Broj poduzetnika	Broj zaposlenih	Ukupni prihodi	Dobit ili gubitak razdoblja
0	Subjekti bez djelatnosti	3	0	358/48€	-1/-0,1€
A	Poljoprivreda, šumarstvo i ribarstvo	123	554	869.827/115.446€	56.891/7.551€
B	Rudarstvo i vađenje	2	6	4.640/616€	1.151/153€
C	Prerađivačka industrija	706	15.899	12.456.982/1.653.326€	823.469/109.293€
D	Opskrba električnom energijom, plinom, parom i klimatiz.	40	107	603.812/80.140€	-5.192/-689€



E	Opskrba vodom; uklanjanje otpadnih voda	25	560	292.387/ <b>38.806€</b>	24.753/ <b>3.285€</b>
F	Građevinarstvo	646	3.945	2.038.504/ <b>270.556€</b>	80.887/ <b>10.736€</b>
G	Trgovina na veliko i malo	667	2.346	3.645.020/ <b>483.777€</b>	150.142/ <b>19.927€</b>
H	Prijevoz i skladištenje	147	894	824.979/ <b>109.494€</b>	24.712/ <b>3.280€</b>
I	Djelatnost pružanja smještaja te pripreme i usluž. hrane	246	1.117	350.142/ <b>46.472€</b>	12.030/ <b>1.597€</b>
J	Informacije i komunikacije	177	639	338.018/ <b>44.863€</b>	47.327/ <b>6.281€</b>
K	Financijske djelatnosti i djelatnosti osiguranja	16	23	5.257/ <b>698€</b>	943/ <b>125€</b>
L	Poslovanje nekretninama	89	96	105.103/ <b>13.950€</b>	13.118/ <b>1.741€</b>
M	Stručne, znanstvene i tehničke djelatnosti	402	1.178	448.001/ <b>59.460€</b>	55.882/ <b>7.417€</b>
N	Administrativne i pomoćne uslužne djelatnosti	98	1.047	228.260/ <b>30.295€</b>	1.219/ <b>162€</b>
O	Javna uprava i obrana; obvezno socijalno osiguranje	1	0	865/ <b>115€</b>	9/ <b>1,2€</b>
P	Obrazovanje	50	280	48.855/ <b>6.484€</b>	1.913/ <b>254€</b>
Q	Djelatnosti zdravstvene zaštite i socijalne skrbi	50	418	92.193/ <b>12.236€</b>	7.265/ <b>964€</b>
R	Umjetnost, zabava i rekreacija	49	125	51.945/ <b>6.894€</b>	-573/ <b>-76€</b>
S	Ostale uslužne djelatnosti	211	319	55.398/ <b>7.353€</b>	1.308/ <b>174€</b>
<b>Ukupno sve djelatnosti</b>		<b>3.748</b>	<b>29.553</b>	<b>22.460.546/2.981.027€</b>	<b>1.297.251/172.175€</b>

Izvor: Fina, Registar godišnjih financijskih izvještaja

Najviša prosječna mjesečna plaća na razini županije, u iznosu od 8.424 kuna, obračunata je zaposlenima kod poduzetnika u području D - Opskrba električnom energijom, plinom, parom i klimatizacija te u području J – Informacije i komunikacije, 7.513 kuna.

#### 4. FINANCIJSKO STANJE PODUZETNIKA MEĐIMURSKJE ŽUPANIJE

Neto vrijednost imovine poduzetnika Međimurske županije prema stanju od 31. 12. 2022. godine iznosila je 19,1 milijardu kuna i u odnosu na stanje 31. 12. 2021. godine neto vrijednost imovine povećana je za 10,8%. Najveći udio u imovini poduzetnika Međimurske županije, koji su predali svoje financijske izvještaje za 2022. godinu u Registar godišnjih financijskih izvještaja, imaju poduzetnici čija je pretežita djelatnost u području prerađivačke industrije (51,4%), trgovine na veliko i malo (10,4%), opskrbe vodom; uklanjanje otpadnih voda, gospodarenje otpadom te djelatnosti sanacije okoliša (8,4%) i građevinarstvu (8,2%).

**Tablica 23. Struktura imovine poduzetnika sa sjedištem na području Međimurske županije i RH, prema stanju od 31. 12. 2022.**

(iznosi u tisućama kuna, udjeli u % - preračunato u € po fiksnom tečaju)

Opis	Međimurska županija		Republika Hrvatska	
	Iznos	Udjel	Iznos	Udjel
Potraživanja za upisani a neplaćeni kapital	350/ <b>47€</b>	0,0	163.792/ <b>21.739€</b>	0,0

Dugotrajna imovina	9.137.903/ <b>1.212.808€</b>	47,8	856.533.151/ <b>113.681.485€</b>	61,5
Kratkotrajna imovina	9.726.869/ <b>1.290.977€</b>	50,8	521.245.600/ <b>69.181.180€</b>	37,4
Plaćeni troškovi budućeg razdoblja i obračunati prihodi	264.659/ <b>35.126€</b>	1,4	14.520.823/ <b>1.927.244€</b>	1,1
<b>Ukupna aktiva</b>	<b>19.129.781/2.538.958€</b>	<b>100,0</b>	<b>1.392.463.366/184.811.649€</b>	<b>100,0</b>

Izvor: Fina, Registar godišnjih financijskih izvještaja

Poduzetnici Međimurske županije, krajem 2022. godine, raspolagali su s udjelom od 1,4% ukupne imovine poduzetnika Hrvatske, obveznika poreza na dobit.

Analiza strukture imovine poduzetnika Međimurske županije, sa stanjem krajem 2022. godine, pokazuje strukturu u kojoj prevladava dugotrajna imovina s udjelom od 47,8%, slijedi kratkotrajna imovina s udjelom od 50,8%, plaćeni troškovi budućeg razdoblja i obračunati prihodi s udjelom od 1,4%.

**Tablica 24. Struktura kapitala i obveza poduzetnika sa sjedištem na području Međimurske županije i RH, prema stanju od 31. 12. 2022. godine** (iznosi u tisućama kuna, udjeli u %- preračunato u € po fiksnom tečaju)

Opis	Međimurska županija		Republika Hrvatska	
	Iznos	Udjel	Iznos	Udjel
Kapital i rezerve	8.759.403/ <b>1.162.573€</b>	45,8	554.079.146/ <b>73.538.940€</b>	39,8
Rezerviranja	254.142/ <b>33.730€</b>	1,3	18.999.113/ <b>2.521.616€</b>	1,4
Dugoročne obveze	3.014.009/ <b>400.028€</b>	15,8	336.064.269/ <b>44.603.394€</b>	24,1
Kratkoročne obveze	5.507.020/ <b>730.907€</b>	28,8	403.716.978/ <b>53.582.451€</b>	29,0
Odgođeno plaćanje troškova i prihod budućega razdoblja	1.595.208/ <b>211.721€</b>	8,3	79.603.860/ <b>10.565.248€</b>	5,7
<b>Ukupna pasiva</b>	<b>19.129.781/2.538.958€</b>	<b>100,0</b>	<b>1.392.463.366/184.811.649€</b>	<b>100,0</b>

Izvor: Fina, Registar godišnjih financijskih izvještaja

Prema veličini poduzetnika, najveći udio u ukupnoj imovini županije imaju srednje veliki poduzetnici (34,1%), zatim slijede mali poduzetnici (28,1%), dok su mikro poduzetnici imali 19,5% udjela. Veliki poduzetnici sudjeluju s 18,3% udjela u ukupnoj imovini.

Prema oblicima vlasništva, najveći udio u ukupnoj imovini županije imaju poduzetnici u privatnom vlasništvu (89,2% udjela u ukupnoj imovini), poduzetnici u državnom sektoru sudjeluju s 9,8% udjela, poduzetnici u mješovitom vlasništvu s 0,8%, dok poduzetnici iz zadružnog vlasništva sudjeluju s udjelom od 0,2%.

Ako usporedimo strukturu ukupnih izvora sredstava poduzetnika na razini Međimurske županije sa strukturom izvora sredstava poduzetnika na razini Republike Hrvatske, uočavamo da su poduzetnici Međimurske županije imali 45,8% vlastitih sredstava – kapitala i rezervi, a poduzetnici na razini Hrvatske 39,8%.

Poduzetnici Međimurske županije pokrivali su 45,8% ukupne imovine vlastitim sredstvima - kapitalom i rezervama, dok se 1,3% odnosi na rezerviranja. Udio kratkoročnih obveza je 28,8%, dugoročne obveze imaju udio od 15,8% u ukupnim izvorima financiranja, a odgođeno plaćanje troškova i prihod budućeg razdoblja sudjeluje s 8,3% udjela. Za usporedbu, poduzetnici Republike Hrvatske 39,8% svoje imovine pokrivaju kapitalom i rezervama, a 53,1% dugoročnim i kratkoročnim obvezama.

## 4.1. Pokazatelji uspješnosti poslovanja poduzetnika Međimurske županije

Poslovne rezultate (ukupan prihod, ukupan rashod, dobit prije oporezivanja, dobit razdoblja itd.) pojedinog poduzetnika pratimo iz godišnjeg financijskog izvještaja, a zbirne rezultate poduzetnika pratimo prema pretežitoj djelatnosti u kojima su poduzetnici registrirani, odnosno u kojoj ostvaruju najveću novostvorenu vrijednost. Temeljem tih financijskih podataka utvrđuje se uspjeh ili neuspjeh poslovanja u nekoj poslovnoj godini, kako za pojedinog poduzetnika, tako i za grupaciju poduzetnika (djelatnosti).

Poslovne rezultate možemo mjeriti i izvedenim pokazateljima, stavljanjem u odnos određenih podataka iz godišnjih financijskih izvještaja. Na taj način moguće je utvrditi npr. produktivnost po zaposlenom za pojedinog poduzetnika, produktivnost za njegovu grupaciju (djelatnost) i utvrditi njegov položaj u odnosu na prosjek grupacije i komparirati ga s drugim poduzetnicima iste branše.

**Tablica 25. Pokazatelji produktivnosti, ekonomičnosti i rentabilnosti poslovanja poduzetnika s područja Međimurske županije i Republike Hrvatske u 2021. i 2022. godini**

(Iznosi u kunama i % - preračunato u € po fiksnom tečaju)

Opis pokazatelja	Međimurska županija		RH	
	2021.	2022.	2021.	2022.
<b>I. Pokazatelji likvidnosti i financijske stabilnosti</b>				
1. Koeficijent trenutne likvidnosti	0,27	0,27	0,24	0,25
2. Koeficijent ubrzane likvidnosti	0,95	0,95	0,80	0,82
3. Koeficijent tekuće likvidnosti	1,36	1,41	1,07	1,11
4. Koeficijent financijske stabilnosti	0,79	0,76	0,96	0,94
<b>II. Pokazatelji zaduženosti</b>				
1. Koeficijent zaduženosti	0,53	0,53	0,58	0,59
2. Koeficijent vlastitog financiranja	0,47	0,47	0,42	0,41
3. Koeficijent financiranja	1,12	1,12	1,39	1,43
4. Faktor zaduženosti (broj godina)	1,89	1,85	3,72	3,62
5. Stupanj pokriva dugotrajne imovine vlastitim izvorima	95,23	98,64	65,03	66,91
6. Stupanj pokriva dugotrajne imovine dugoročnim izvorima	127,23	131,62	103,66	106,14
<b>III. Pokazatelji obrtaja i dana naplate kratkotrajnih potraživanja</b>				
1. Koeficijent obrtaja ukupne imovine	1,07	1,17	0,68	0,79
2. Koeficijent obrtaja kratkotrajne imovine	2,19	2,31	1,96	2,11
3. Vrijeme naplate kratkotrajnih potraživanja, u danima		58,02		62,85
4. Vrijeme naplate potraživanja od kupaca, u danima		43,10		41,71
<b>IV. Pokazatelji uspješnosti poslovanja</b>				
1. Ekonomičnost ukupnog poslovanja, u %	106,29	107,12	106,69	105,81

2. Ekonomičnost redovnog poslovanja, u %	106,51	106,96	106,91	106,54
3. Rentabilnost prometa bruto, u %	5,92	6,65	6,27	5,49
4. Rentabilnost prometa neto, u %	5,11	5,78	5,24	4,27
5. Rentabilnost ukupne imovine bruto, u %	6,36	7,80	4,26	4,33
6. Rentabilnost ukupne imovine neto, u %	5,49	6,78	3,57	3,37
7. Rentabilnost vlastitog kapitala, u %	11,66	14,39	8,52	8,18
<b>V. Pokazatelji po zaposlenom</b>				
1. Ukupni prihodi po zaposlenom, u kunama/eur	656.294/ <b>87.105€</b>	760.009/ <b>100.871€</b>	904.226/ <b>120.011€</b>	1.103.008/ <b>146.394€</b>
2. Poslovni prihodi po zaposlenom, u kunama/eur	650.253/ <b>86.303€</b>	752.009/ <b>99.809€</b>	888.139/ <b>117.876€</b>	1.087.191/ <b>144.295€</b>
3. Ukupni rashodi po zaposlenom, u kunama/eur	617.456/ <b>81.951€</b>	709.498/ <b>94.166€</b>	847.544/ <b>112.488€</b>	1.042.485/ <b>138.362€</b>
4. Dobit razdoblja (+) ili gubitak razdoblja (-) po zaposlenom, u kunama	33.553/ <b>4.453€</b>	43.896/ <b>5.826€</b>	47.420/ <b>6.294€</b>	47.062/ <b>6.246€</b>
5. Imovina po zaposlenom, u kunama	610.934/ <b>81.085€</b>	647.304/ <b>85.912€</b>	1.329.949/ <b>176.515€</b>	1.397.757/ <b>185.514€</b>
<b>Broj poduzetnika</b>	<b>3.748</b>		<b>150.846/20.021€</b>	

Izvor: Fina, Registar godišnjih financijskih izvještaja

Na području Međimurske županije pokazatelji ekonomičnosti i rentabilnosti poslovanja bilježe povećanje u odnosu na 2021. g. Povećana je rentabilnost ukupne imovine, rentabilnost vlastitog kapitala, povećana je i produktivnost rada po zaposlenom mjerena odnosom ukupnih prihoda i broja zaposlenih te produktivnost rada po zaposlenom mjerena odnosom neto dobiti i broja zaposlenih.

Kod poduzetnika na razini RH u 2022. godini u prosjeku su smanjeni pokazatelji ekonomičnosti i rentabilnosti poslovanja (ekonomičnost ukupnog i redovnog poslovanja, rentabilnost prometa i rentabilnost ukupne imovine). Povećani su rashodi po zaposlenom te je povećana produktivnost po zaposlenom mjerena s dobiti po zaposlenom. Povećana je produktivnost rada (mjerena ukupnim prihodom po zaposlenom), dok su pokazatelji likvidnosti i financijske stabilnosti, kao i pokazatelji zaduženosti ostali na približno istoj razini kao i prethodne godine.

## 5. ANALIZA REZULTATA POSLOVANJA PODUZETNIKA MEĐIMURSKE ŽUPANIJE PO GRADOVIMA I OPĆINAMA

Promatramo li rezultate poslovanja poduzetnika na razini Međimurske županije, možemo zaključiti da se prema gotovo svim kriterijima prezentiranim u tablici 25., među gradovima i općinama ističu poduzetnici sa sjedištem u Čakovcu.

**Tablica 26. Osnovni financijski podaci poslovanja poduzetnika u gradovima\* i općinama Međimurske županije u 2022. godini**

(iznosi u tisućama kuna)

Naziv županije /grada/ općine	Broj poduzetnika		Broj zaposlenih		Ukupni prihodi		Dobit razdoblja		Gubitak razdoblja		Neto dobit/gubitak	
	Broj	Rang u RH	Broj	Rang u RH	Iznos	Rang u RH	Iznos	Rang u RH	Iznos	Rang u RH	Iznos	Rang u RH
Republika Hrvatska	150.846	-	996.213	-	1.098.830.934	-	74.972.463	-	28.088.667	-	46.883.795	-
Međimurska	3.748	10	29.553	8	22.460.546	9	1.425.580	11	128.329	18	1.297.251	10
Belica	80	210	470	195	404.687	172	31.232	169	1.672	288	29.560	147
Čakovec	1.505	12	11.965	10	10.445.946	10	644.284	14	40.105	40	604.179	11
Domašinec	54	271	311	259	417.817	168	20.760	224	764	375	19.996	201
Donja Dubrava	43	305	288	272	183.493	284	9.555	326	304	461	9.251	303
Donji Kraljevec	143	127	1.890	73	1.644.449	67	78.717	99	13.755	89	64.961	94

Donji Vidovec	22	432	127	406	54.403	446	1.905	495	379	442	1.526	456
Goričan	58	259	332	244	154.405	315	5.017	401	7.458	131	-2.441	542
Kotoriba	61	253	552	170	826.020	116	67.435	105	2.396	243	65.039	93
Mala Subotica	95	182	1.542	83	553.827	149	37.969	148	1.555	294	36.414	129
Mursko Središće	185	95	1.311	95	663.584	131	42.721	142	3.615	199	39.106	126
Nedelišće	316	62	2.057	67	1.491.978	77	102.783	77	19.697	58	83.086	76
Podturen	63	247	285	274	128.011	347	4.929	403	1.526	297	3.402	394
Prelog	320	61	3.605	33	2.690.103	40	164.489	44	7.668	126	156.821	35
Selnica	68	231	239	303	99.939	369	7.676	352	723	381	6.953	327
Sveti Juraj na Bregu	102	172	370	234	222.477	266	17.034	254	1.029	348	16.005	230
Sveti Martin na Muri	108	164	965	116	852.623	114	29.919	175	6.487	147	23.432	178
Štrigova	89	195	561	169	278.775	222	15.439	271	822	367	14.617	242
Vratišinec	36	337	176	346	89.578	383	1.875	497	194	496	1.680	450
Dekanovec	22	432	158	363	45.804	466	3.038	451	699	384	2.339	422
Gornji Mihaljevec	45	300	165	355	68.818	417	6.786	368	370	444	6.415	340
Orehovica	33	359	215	320	85.583	389	5.717	387	796	371	4.920	366
Strahoninec	107	165	401	221	239.046	249	10.823	315	2.554	232	8.269	312
Sveta Marija	44	303	96	440	31.514	492	2.051	489	816	368	1.235	468
Šenkovec	81	208	728	147	590.129	143	104.882	75	6.270	150	98.612	64
Pribislavec	68	231	744	141	197.537	275	8.546	341	6.674	144	1.872	443

Izvor: Fina, Registar godišnjih financijskih izvještaja

Na rang listi gradova i općina Međimurske županije, poduzetnici Čakovca u 2022. godini prvi su po broju poduzetnika (1.505), po broju zaposlenih (11.965), ukupnom prihodu (10,4 milijarde kuna), dobiti razdoblja (644,3 milijuna kuna), gubitku razdoblja (40,1 milijun kuna) i po neto dobiti (604,2 milijuna kuna).

Iza Čakovca, prema brojnosti poduzetnika, slijede Prelog (320), Nedelišće (316), Mursko Središće (185) te Donji Kraljevec (143), a u svim drugim gradovima i općinama broj poduzetnika kreće se od 22 (Dekanovec) do 108 (Sveti Martin na Muri). Prema broju zaposlenih, iza poduzetnika Čakovca (11.6965) i Preloga (3.605), slijede poduzetnici Nedelišća (2.057), Donjeg Kraljevca (1.890), Male Subotice (1.542) i Murskog Središća (1.311).

Najveći su prihod ostvarili poduzetnici sa sjedištem u Čakovcu, Prelogu, Donjem Kraljevcu i Nedelišću. Poduzetnici s najvećim ukupnim prihodom u županiji, u 2022. godini, prikazani su u tablici 8.

Od 25 gradova i općina Međimurske županije, ukupno gledajući, pozitivno su poslovali (neto dobit) poduzetnici svih gradova (3 grada) i 21 općine, a samo je u jednoj općini (Goričan) iskazan neto gubitak u iznosu od 2,4 milijuna kuna. Najveću neto dobit iskazali su poduzetnici sa sjedištem u Čakovcu, a najmanju u općini Donji Vidovec.

**Prilog 1. Rang prema ukupnom prihodu poduzetnika - broj poduzetnika, zaposlenih, ukupan prihod, dobit/gubitak razdoblja i neto dobit/neto gubitak poduzetnika u gradovima – županijskim središtima, u 2022. godini**

(iznosi u tisućama kuna)

Naziv grada/općine	Broj poduzetnika			Broj zaposlenih		Ukupni prihodi		Dobit nakon poreza		Gubitak nakon poreza		Neto dobit/neto gubitak	
	Broj	Rang na razini RH	Rang po sjediš. žup.	Broj	Rang na razini RH	Iznos	Rang na razini RH	Iznos	Rang na razini RH	Iznos	Rang na razini RH	Iznos	Rang na razini RH
Grad Zagreb	50.012	1	1	379.000	1	535.660.327	1	35.676.428	1	17.473.769	1	18.202.658	1
Vukovar	665	29	16	5.260	25	37.755.296	2	1.955.326	4	321.390	6	1.633.936	2
Split	8.434	2	2	39.183	2	31.794.704	3	2.129.539	3	526.811	4	1.602.728	3
Rijeka	5.401	3	3	31.699	3	28.393.256	4	1.133.136	7	83.310	23	1.049.825	5
Osijek	3.579	4	4	23.545	4	20.723.326	5	1.242.351	6	206.408	8	1.035.943	6
Varaždin	2.304	8	7	21.641	5	19.028.569	6	1.111.099	8	169.389	10	941.710	7
Velika Gorica	2.019	9	8	13.650	7	18.554.103	7	914.421	10	126.674	13	787.747	8
Zadar	3.469	5	5	16.260	6	12.324.253	9	914.543	9	146.532	12	768.010	9
Čakovec	1.505	12	9	11.965	10	10.445.946	10	831.964	12	122.963	14	709.001	10
Karlovac	1.374	14	11	11.331	12	10.126.201	11	644.284	14	40.105	40	604.179	11
Dubrovnik	2.429	7	6	11.436	11	7.941.607	15	618.366	17	29.454	45	588.912	13
Koprivnica	810	25	15	8.913	16	7.936.531	16	465.318	20	106.684	16	358.634	18
Slavonski Brod	1.339	15	12	12.922	9	7.792.176	19	374.746	23	196.961	9	177.785	31
Bjelovar	1.250	17	13	7.939	18	5.898.587	20	248.845	33	78.079	27	170.765	32
Šibenik	1.447	13	10	7.506	19	5.529.309	21	258.301	30	94.959	18	163.342	34
Sisak	1.004	19	14	7.160	20	5.086.114	25	148.387	49	6.183	152	142.204	40
Požega	511	38	17	4.409	29	3.959.037	31	121.901	63	17.602	69	104.299	59
Virovitica	490	40	18	3.662	32	2.515.525	44	134.866	55	41.841	38	93.025	69
Krapina	374	53	20	3.371	38	2.286.910	49	207.551	36	120.763	15	86.788	74
Pazin	397	47	19	2.229	56	1.774.485	61	50.183	125	10.229	108	39.954	123
Gospić	265	71	21	1.414	90	1.242.973	85	2.629.888	2	3.327.943	2	-698.055	556
<b>Ukupno</b>	<b>89.078</b>	-	-	<b>624.495</b>	-	<b>776.769.236</b>	-	<b>51.811.441</b>	-	<b>23.248.050</b>	-	<b>28.563.391</b>	-
<b>RH</b>	<b>150.846</b>	-	-	<b>996.213</b>	-	<b>1.098.830.934</b>	-	<b>74.972.463</b>	-	<b>28.088.667</b>	-	<b>46.883.795</b>	-
<b>Udjeli</b>	<b>59,1%</b>	-	-	<b>62,7%</b>	-	<b>70,7%</b>	-	<b>69,1%</b>	-	<b>82,8%</b>	-	<b>60,9%</b>	-

Izvor: Fina, Registar godišnjih financijskih izvještaja

**Prilog 2. Rang lista županija prema neto dobiti poduzetnika u 2022. g. – broj poduzetnika, broj zaposlenih, ukupan prihod i dobit i gubitak razdoblja**

(iznosi u tisućama kn)

Žup.	Naziv županije	Broj poduzetnika	Rang	Broj zaposlenih	Rang	Ukupni prihodi	Rang	Dobit razdoblja	Rang	Gubitak razdoblja	Rang	Dobit/gubitak razdoblja 2020.	Dobit/gubitak razdoblja 2021.	Rang	Indeks 2021./2020.
21	Grad Zagreb	50.012	1	379.000	1	535.660.327	1	35.676.428	1	17.473.769	1	22.265.511	18.202.658	1	81,8
18	Istarska	12.402	3	54.637	5	45.908.792	6	4.599.281	4	887.231	5	1.842.515	3.712.050	2	201,5
1	Zagrebačka	10.356	5	69.929	3	86.040.716	2	4.917.203	3	1.342.699	3	4.002.515	3.574.504	3	89,3
8	Primorsko-goranska	12.256	4	67.278	4	57.534.286	4	4.042.913	5	978.438	4	2.191.376	3.064.475	4	139,8
14	Osječko-baranjska	6.421	6	44.788	6	39.817.648	7	2.694.822	6	290.876	9	1.832.993	2.403.946	5	131,1
13	Zadarska	5.991	7	27.598	9	22.415.330	10	2.675.259	7	613.458	6	974.062	2.061.801	6	211,7
5	Varaždinska	4.673	8	44.714	7	36.706.821	8	2.120.960	8	239.130	10	1.518.091	1.881.829	7	124,0
16	Vukovarsko-srijemska	2.471	15	20.435	12	50.491.495	5	1.593.178	10	232.406	11	1.096.743	1.360.772	8	124,1
19	Dubrovačko-neretvanska	4.577	9	21.544	11	14.655.887	14	1.656.689	9	315.752	8	1.389.413	1.340.937	9	96,5
20	Međimurska	3.748	10	29.553	8	22.460.546	9	1.425.580	11	128.329	18	948.016	1.297.251	10	136,8
2	Krapinsko-zagorska	2.745	12	21.719	10	18.286.506	11	1.387.824	12	125.015	19	953.530	1.262.809	11	132,4
4	Karlovačka	2.594	14	18.840	15	15.252.394	13	1.257.718	13	200.931	13	910.623	1.056.787	12	116,1
17	Splitsko-dalmatinska	16.636	2	86.606	2	69.343.792	3	5.032.717	2	4.005.031	2	2.150.271	1.027.686	13	47,8
6	Koprivničko-križevačka	2.101	18	18.685	16	16.809.290	12	1.084.058	14	73.215	20	675.009	1.010.843	14	149,8
12	Brodsko-posavska	2.388	17	20.231	13	14.333.791	15	1.017.109	15	136.478	16	564.513	880.631	15	156,0
9	Ličko-senjska	1.065	21	5.378	21	4.731.724	21	780.163	17	54.549	21	137.546	725.614	16	527,5
3	Sisačko-moslavačka	2.679	13	18.903	14	14.213.557	16	806.906	16	209.787	12	506.285	597.119	17	117,9
7	Bjelovarsko-bilogorska	2.444	16	15.180	17	11.360.059	17	588.182	19	143.400	15	438.055	444.782	18	101,5
15	Šibensko-kninska	2.908	11	13.344	18	9.505.497	18	737.664	18	357.736	7	184.897	379.928	19	205,5
10	Virovitičko-podravaska	1.310	19	9.375	19	7.077.216	19	476.346	20	131.707	17	353.509	344.639	20	97,5
11	Požeško-slavonska	1.069	20	8.476	20	6.225.260	20	401.463	21	148.731	14	280.515	252.732	21	90,1
	<b>Republika Hrvatska</b>	<b>50.012</b>	<b>-</b>	<b>379.000</b>	<b>-</b>	<b>535.660.327</b>	<b>-</b>	<b>35.676.428</b>	<b>-</b>	<b>17.473.769</b>	<b>-</b>	<b>45.215.988</b>	<b>46.883.795</b>	<b>-</b>	<b>103,7</b>

Izvor: Fina, Registar godišnjih financijskih izvještaja

**Prilog 3. Osnovni financijski rezultati poslovanja poduzetnika Međimurske županije u 2022. godini – prema veličini poduzetnika**

*(iznosi u tisućama kuna, plaće u kunama, udjeli u ukupnom u %)*

Opis	Mikro				Mali				Srednje veliki				Veliki				Ukupno sve veličine		
	2021.	2022.	Index	Udjel	2021.	2022.	Index	Udjel	2021.	2022.	Index	Udjel	2021.	2022.	Index	Udjel	2021.	2022.	Index
Broj poduzetnika		3.257	-	86,9		428	-	11,4		53	-	1,4		10	-	0,3		3.748	-
Broj dobitaša	2.131	2.351	110,3	83,6	409	401	98,0	14,3	50	51	102,0	1,8	9	10	111,1	0,4	2.599	2.813	108,2
Broj gubitaša	831	906	109,0	96,9	16	27	168,8	2,9	3	2	66,7	0,2	1	0	0,0	0,0	851	935	109,9
Broj zaposlenih	7.212	7.805	108,2	26,4	9.787	10.283	105,1	34,8	7.413	7.474	100,8	25,3	3.842	3.991	103,9	13,5	28.254	29.553	104,6
Ukupni prihodi	2.507.738	3.233.160	128,9	14,4	6.261.085	7.314.647	116,8	32,6	5.666.756	7.021.862	123,9	31,3	4.107.346	4.890.877	119,1	21,8	18.542.926	22.460.546	121,1
Ukupni rashodi	2.368.499	3.019.480	127,5	14,4	5.901.549	6.845.395	116,0	32,6	5.363.194	6.569.539	122,5	31,3	3.812.366	4.533.394	118,9	21,6	17.445.607	20.967.808	120,2
Dobit prije oporezivanja	227.884	312.245	137,0	19,3	407.986	495.032	121,3	30,5	313.338	455.985	145,5	28,1	310.256	357.483	115,2	22,1	1.259.464	1.620.745	128,7
Gubitak prije oporezivanja	88.645	98.564	111,2	77,0	48.449	25.780	53,2	20,1	9.775	3.662	37,5	2,9	15.276	0	0,0	0,0	162.145	128.006	78,9
Porez na dobit	21.014	32.747	155,8	16,8	62.777	80.422	128,1	41,1	31.363	39.567	126,2	20,2	34.149	42.752	125,2	21,9	149.303	195.487	130,9
Dobit razdoblja	206.747	279.460	135,2	19,6	345.209	414.971	120,2	29,1	281.975	416.418	147,7	29,2	276.148	314.731	114,0	22,1	1.110.079	1.425.580	128,4
Gubitak razdoblja	88.522	98.526	111,3	76,8	48.449	26.142	54,0	20,4	9.775	3.662	37,5	2,9	15.317	0	0,0	0,0	162.063	128.329	79,2
<b>Konsolidirani financijski rezultat (dobit (+) ili gubitak(-) razdoblja)</b>	<b>118.225</b>	<b>180.934</b>	<b>153,0</b>	<b>13,9</b>	<b>296.760</b>	<b>388.829</b>	<b>131,0</b>	<b>30,0</b>	<b>272.200</b>	<b>412.756</b>	<b>151,6</b>	<b>31,8</b>	<b>260.831</b>	<b>314.731</b>	<b>120,7</b>	<b>24,3</b>	<b>948.016</b>	<b>1.297.251</b>	<b>136,8</b>
Neto plaće i nadnice	383.634	468.666	122,2	21,1	656.961	743.553	113,2	33,5	572.262	629.629	110,0	28,4	331.632	375.433	113,2	16,9	1.944.489	2.217.281	114,0
Prosječna mjesečna neto plaća po zaposlenom	4.433	5.004	112,9	80,0	5.594	6.026	107,7	96,4	6.433	7.020	109,1	112,3	7.193	7.839	109,0	125,4	5.735	6.252	109,0
Izvoz	276.447	517.137	187,1	6,3	1.706.524	2.079.614	121,9	25,4	2.155.048	2.673.873	124,1	32,6	2.556.441	2.926.394	114,5	35,7	6.694.460	8.197.018	122,4
Uvoz	93.739	139.625	149,0	3,0	927.933	1.202.436	129,6	25,8	967.621	1.382.981	142,9	29,7	1.451.704	1.927.360	132,8	41,4	3.440.997	4.652.403	135,2
Trgovinski saldo	182.708	377.511	206,6	10,7	778.591	877.178	112,7	24,7	1.187.427	1.290.892	108,7	36,4	1.104.737	999.034	90,4	28,2	3.253.463	3.544.615	108,9
Bruto investicije samo u novu dugotrajnu imovinu	45.640	36.917	80,9	4,7	152.735	158.587	103,8	20,3	347.342	331.920	95,6	42,5	119.117	253.998	213,2	32,5	664.834	781.423	117,5

Izvor: Fina, Registar godišnjih financijskih izvještaja



**Prilog 4. Osnovni financijski rezultati poslovanja poduzetnika Međimurske županije u 2022. godini – prema oblicima vlasništva**

*(iznosi u tisućama kn, plaće u kn, udjeli u ukupnom u %)*

Opis	Državno				Privatno				Zadružno				Mješovito				Ukupno sva vlasništva		
	2021.	2022.	Index	Udjel	2021.	2022.	Index	Udjel	2021.	2022.	Index	Udjel	2021.	2022.	Index	Udjel	2021.	2022.	Index
Broj poduzetnika		19	-	0,5		3.718	-	99,2		9	-	0,2		2	-	0,1		3.748	-
Broj dobिताša	16	14	87,5	0,5	2.576	2.792	108,4	99,3	5	5	100,0	0,2	2	2	100,0	0,1	2.599	2.813	108,2
Broj gubitaša	3	5	166,7	0,5	844	926	109,7	99,0	4	4	100,0	0,4	0	0	-	0,0	851	935	109,9
Broj zaposlenih	608	635	104,4	2,1	27.369	28.641	104,6	96,9	14	9	64,3	0,0	263	268	101,9	0,9	28.254	29.553	104,6
Ukupni prihodi	507.263	785.801	154,9	3,5	17.884.848	21.539.908	120,4	95,9	11.576	8.907	76,9	0,0	139.239	125.930	90,4	0,6	18.542.926	22.460.546	121,1
Ukupni rashodi	503.907	780.950	155,0	3,7	16.801.799	20.060.988	119,4	95,7	9.714	6.972	71,8	0,0	130.187	118.898	91,3	0,6	17.445.607	20.967.808	120,2
Dobit prije oporezivanja	3.600	6.280	174,5	0,4	1.244.531	1.605.409	129,0	99,1	2.282	2.025	88,7	0,1	9.052	7.032	77,7	0,4	1.259.464	1.620.745	128,7
Gubitak prije oporezivanja	244	1.429	586,6	1,1	161.482	126.489	78,3	98,8	420	89	21,2	0,1	0	0	-	0,0	162.145	128.006	78,9
Porez na dobit	718	1.148	160,1	0,6	147.591	194.018	131,5	99,2	422	199	47,2	0,1	572	122	21,3	0,1	149.303	195.487	130,9
Dobit razdoblja	2.882	5.131	178,0	0,4	1.096.857	1.411.713	128,7	99,0	1.861	1.825	98,1	0,1	8.479	6.910	81,5	0,5	1.110.079	1.425.580	128,4
Gubitak razdoblja	244	1.429	586,6	1,1	161.400	126.812	78,6	98,8	420	89	21,2	0,1	0	0	-	0,0	162.063	128.329	79,2
<b>Konsolidirani financijski rezultat (dobit (+) ili gubitak(-) razdoblja)</b>	<b>2.639</b>	<b>3.703</b>	<b>140,3</b>	<b>0,3</b>	<b>935.457</b>	<b>1.284.902</b>	<b>137,4</b>	<b>99,0</b>	<b>1.441</b>	<b>1.737</b>	<b>120,5</b>	<b>0,1</b>	<b>8.479</b>	<b>6.910</b>	<b>81,5</b>	<b>0,5</b>	<b>948.016</b>	<b>1.297.251</b>	<b>136,8</b>
Neto plaće i nadnice	52.922	57.248	108,2	2,6	1.870.244	2.136.903	114,3	96,4	870	679	78,0	0,0	20.452	22.452	109,8	1,0	1.944.489	2.217.281	114,0
Prosječna mjesečna neto plaća po zaposlenom	7.254	7.513	103,6	120,2	5.695	6.217	109,2	99,4	5.178	6.285	121,4	100,5	6.480	6.981	107,7	111,7	5.735	6.252	109,0
Izvoz	1	1	118,4	0,0	6.605.175	8.126.973	123,0	99,1	594	281	47,4	0,0	88.690	69.762	78,7	0,9	6.694.460	8.197.018	122,4
Uvoz	24	22	92,1	0,0	3.367.611	4.596.944	136,5	98,8	1.359	529	38,9	0,0	72.003	54.907	76,3	1,2	3.440.997	4.652.403	135,2
Trgovinski saldo	-23	-21	90,7	0,0	3.237.564	3.530.029	109,0	99,6	-765	-248	32,4	0,0	16.687	14.855	89,0	0,4	3.253.463	3.544.615	108,9
Bruto investicije samo u novu dugotrajnu imovinu	213.618	143.878	67,4	18,4	448.589	636.994	142,0	81,5	48	0	0,0	0,0	2.579	551	21,4	0,1	664.834	781.423	117,5

Izvor: Fina, Registar godišnjih financijskih izvještaja

**Prilog 5. Osnovni financijski rezultati poduzetnika Međimurske županije u 2022. godini – prema područjima djelatnosti**

*(iznosi u tisućama kuna, plaće u kunama)*

Šifra i opis djelatnosti		Broj poduzetnika			Ukupni prihodi		Ukupni rashodi		Dobit razdoblja		Gubitak razdoblja		Dobit (+) ili gubitak (-) razdoblja		Prosječ. broj zaposlenih na bazi sati rada		Prosječna mj. neto plaća po zaposlenom	
		svih	dobitaša	gubitaša	2021.	2022.	2021.	2022.	2021.	2022.	2021.	2022.	2021.	2022.	2021.	2022.	2021.	2022.
0	Subjekti bez djelatnosti	3	1	2	298	358	297	359	5	4	4	5	1	-1	0	0		
A	Poljoprivreda, šumarstvo i ribarstvo	123	100	23	727.503	869.827	677.830	805.085	45.904	57.746	762	855	45.143	56.891	559	554	4.948	5.362
B	Rudarstvo i vađenje	2	2	0	2.428	4.640	1.784	3.349	574	1.151	0	0	574	1.151	5	6	3.531	6.016
C	Prerađivačka industrija	706	562	144	10.053.419	12.456.982	9.432.201	11.529.833	634.790	857.924	90.533	34.455	544.257	823.469	15.374	15.899	6.213	6.811
D	Opskrba električnom energijom, plinom, parom i klimatizacija	40	30	10	344.250	603.812	345.235	607.521	5.656	9.499	7.478	14.691	-1.823	-5.192	100	107	8.423	8.424
E	Opskrba vodom; uklanjanje otpadnih voda, gospodarenje otpadom te djelatnosti	25	22	3	276.674	292.387	244.200	262.338	27.950	25.384	137	631	27.814	24.753	563	560	6.361	6.812
F	Građevinarstvo	646	490	156	1.827.014	2.038.504	1.744.061	1.940.496	84.797	94.546	15.182	13.659	69.616	80.887	3.804	3.945	4.688	5.205
G	Trgovina na veliko i na malo; popravak motornih vozila i motocikala	667	480	187	3.178.960	3.645.020	3.032.051	3.464.950	134.523	168.963	12.841	18.822	121.681	150.142	2.300	2.346	5.431	5.758
H	Prijevoz i skladištenje	147	115	32	678.824	824.979	646.430	792.788	28.664	36.831	1.528	12.120	27.137	24.712	877	894	5.330	5.603
I	Djelatnosti pružanja smještaja te pripreme i usluživanja hrane	246	159	87	252.980	350.142	247.457	336.720	13.353	20.096	8.218	8.067	5.135	12.030	1.073	1.117	3.983	4.419
J	Informacije i komunikacije	177	144	33	281.327	338.018	234.806	283.336	41.055	50.535	687	3.208	40.368	47.327	592	639	6.971	7.513
K	Financijske djelatnosti i djelatnosti osiguranja	16	11	5	4.796	5.257	4.327	4.192	817	1.053	429	110	388	943	24	23	4.926	4.978
L	Poslovanje nekretninama	89	47	42	146.461	105.103	141.529	89.732	18.916	16.100	16.665	2.983	2.250	13.118	81	96	5.342	5.336
M	Stručne, znanstvene i tehničke djelatnosti	402	334	68	396.228	448.001	341.668	384.168	50.903	60.224	2.612	4.342	48.290	55.882	1.116	1.178	5.763	6.266
N	Administrativne i pomoćne uslužne djelatnosti	98	67	31	165.405	228.260	157.873	225.816	8.035	8.218	1.834	6.998	6.201	1.219	706	1.047	5.999	6.311
O	Javna uprava i obrana; obvezno socijalno osiguranje	1	1	0	958	865	952	854	5	9	0	0	5	9	0	0		
P	Obrazovanje	50	38	12	45.313	48.855	42.814	46.699	2.830	2.460	605	547	2.225	1.913	283	280	4.250	4.461
Q	Djelatnosti zdravstvene zaštite i socijalne skrbi	50	43	7	75.953	92.193	68.539	83.659	6.818	8.217	219	952	6.599	7.265	405	418	4.518	5.116
R	Umjetnost, zabava i rekreacija	49	28	21	36.867	51.945	35.705	52.171	1.381	2.862	381	3.435	1.000	-573	100	125	5.291	5.378
S	Ostale uslužne djelatnosti	211	139	72	47.266	55.398	45.848	53.741	3.104	3.759	1.949	2.451	1.155	1.308	292	319	3.918	4.063
	<b>Ukupno sve djelatnosti</b>	<b>3.748</b>	<b>2.813</b>	<b>935</b>	<b>18.542.926</b>	<b>22.460.546</b>	<b>17.445.607</b>	<b>20.967.808</b>	<b>1.110.079</b>	<b>1.425.580</b>	<b>162.063</b>	<b>128.329</b>	<b>948.016</b>	<b>1.297.251</b>	<b>28.254</b>	<b>29.553</b>	<b>5.735</b>	<b>6.252</b>

Izvor: Fina, Registar godišnjih financijskih izvještaja

**Prilog 6. Popis velikih poduzetnika sa sjedištem u Međimurskoj županiji u 2022. godini**

R.br.	OIB	Naziv	Sjedište	Djelatnost	Broj zaposlenih
1.	16257048014	MESNA INDUSTRIJA VAJDA d.d. - ČAKOVEC	Čakovec	10.13 - Proizvodnja proizvoda od mesa i mesa peradi	285
2.	77713136117	LPT d.o.o.	Prelog	31.03 - Proizvodnja madraca	351
3.	16893266699	MURAPLAST d.o.o.	Kotoriba	22.21 - Proizvodnja ploča, listova, cijevi i profila od plastike	296
4.	78013846555	TEHNIX d.o.o.	Donji Kraljevec	28.29 - Proizvodnja ostalih strojeva za opće namjene, d. n.	562
5.	70091830677	TUBLA d.o.o.	Čakovec	14.31 - Proizvodnja pletenih i kukičanih čarapa	383
<b>Ukupno veliki poduzetnici u MŽ</b>					<b>1.877</b>
<b>Udio velikih poduzetnika u svim poduzetnicima MŽ</b>					<b>6,4%</b>

Izvor: Fina, Registar godišnjih financijskih izvještaja

**Prilog 7. Podaci o izvozu i uvozu poduzetnika Međimurske županije u 2022. godini - po područjima djelatnostima**

(iznosi u tisućama kuna)

Djelatnost		Broj poduzetnika			Izvoz			Uvoz			Trgovinski saldo (izvoz - uvoz)		
PD	Naziv	svih	izvoznika	uvoznika	2021.	2022.	Index	2021.	2022.	Index	2021.	2022.	Index
0	Subjekti bez djelatnosti	3	0	0	0	0		0	0		0	0	
A	Poljoprivreda, šumarstvo i ribarstvo	123	29	34	110.509	101.212	91,6	31.217	50.423	161,5	79.292	50.790	64,1
B	Rudarstvo i vađenje	2	0	1	89	0	0,0	21	27	128,9	67	-27	-
C	Prerađivačka industrija	706	321	193	5.404.108	6.660.819	123,3	2.693.428	3.562.178	132,3	2.710.680	3.098.641	114,3
D	Opskrba električnom energijom, plinom, parom i klimatizacija	40	1	2	0	1.017		169	182	107,3	-169	836	-
E	Opskrba vodom; uklanjanje otpadnih voda, gospodarenje otpadom te djelatnosti sanacije okoliša	25	6	3	51.104	42.405	83,0	989	1.780	180,0	50.115	40.625	81,1
F	Građevinarstvo	646	111	60	138.754	193.838	139,7	68.385	93.826	137,2	70.369	100.012	142,1
G	Trgovina na veliko i na malo; popravak motornih vozila i motocikala	667	146	111	397.449	433.406	109,0	542.839	756.101	139,3	-145.389	-322.695	222,0
H	Prijevoz i skladištenje	147	73	24	359.602	426.156	118,5	44.003	67.410	153,2	315.598	358.747	113,7
I	Djelatnosti pružanja smještaja te pripreme i usluživanja hrane	246	4	22	746	1.716	230,0	1.744	2.765	158,6	-998	-1.050	105,2
J	Informacije i komunikacije	177	83	34	120.045	164.621	137,1	45.774	100.001	218,5	74.271	64.620	87,0
K	Financijske djelatnosti i djelatnosti osiguranja	16	0	0	0	0		0	0		0	0	
L	Poslovanje nekretninama	89	5	5	3.508	4.735	135,0	89	152	170,3	3.419	4.584	134,0
M	Stručne, znanstvene i tehničke djelatnosti	402	72	34	48.962	82.161	167,8	9.655	13.464	139,5	39.307	68.696	174,8
N	Administrativne i pomoćne uslužne djelatnosti	98	12	5	59.182	84.214	142,3	1.793	3.598	200,6	57.389	80.617	140,5
O	Javna uprava i obrana; obvezno socijalno osiguranje	1	0	0	0	0		0	0		0	0	
P	Obrazovanje	50	3	1	80	110	137,6	28	3	12,4	52	107	204,0
Q	Djelatnosti zdravstvene zaštite i socijalne skrbi	50	0	1	0	0		31	24	78,3	-31	-24	78,3
R	Umjetnost, zabava i rekreacija	49	3	2	17	115	668,7	62	76	122,7	-45	39	-
S	Ostale uslužne djelatnosti	211	8	7	304	492	161,5	769	392	51,0	-465	99	
	<b>Ukupno sve djelatnosti</b>	<b>3.748</b>	<b>877</b>	<b>539</b>	<b>6.694.460</b>	<b>8.197.018</b>	<b>122,4</b>	<b>3.440.997</b>	<b>4.652.403</b>	<b>135,2</b>	<b>3.253.463</b>	<b>3.544.615</b>	<b>108,9</b>

Izvor: Fina, Registar godišnjih financijskih izvještaja

## 6. KRETANJE MEĐIMURSKOG GOSPODARSTVA U RAZDOBLJU 2012. - 2022.

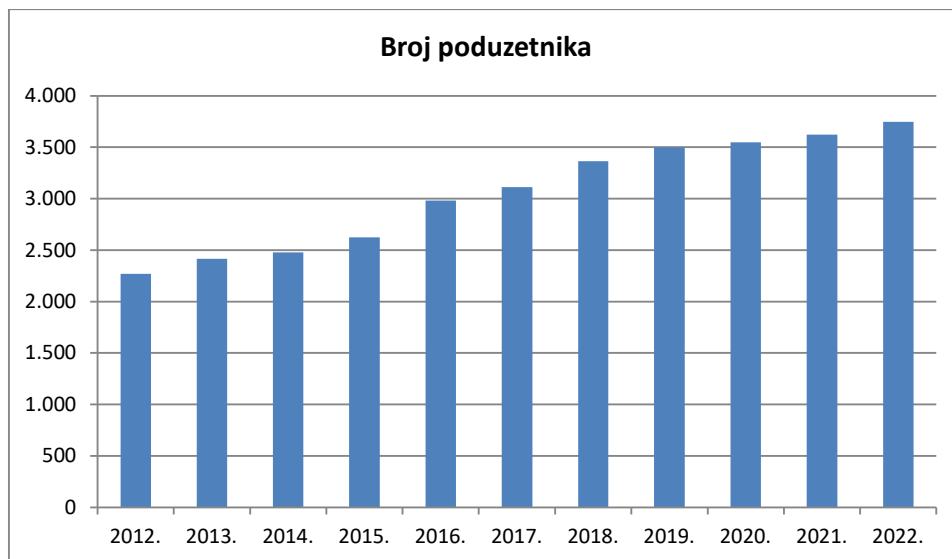
Za prikaz osnovnih pokazatelja gospodarstva Međimurske županije korišteni su podaci iz agregiranih izvještaja FINA-e.

Tablica 27. Osnovni pokazatelji gospodarstva Međimurske županije u razdoblju 2012. - 2022. godine

Opis	2012.	2013.	2014.	2015.	2016.	2017.	2018.	2019.	2020.	2021.	2022.
Broj poduzetnika	2.271	2.417	2.481	2.626	2.983	3.114	3.367	3.498	3.547	3.623	3.748
Broj zaposlenih	23.623	24.080	23.932	25.316	27.332	27.999	28.792	28.549	28.768	28.593	29.553
Prosječne mjesečne neto plaće po zaposlenom (kn)	3.760	3.856	3.930	4.085	4.149	4.473	4.822	5.092	5.264	5.727	6.252
Prosječne mjesečne neto plaće po zaposlenom (eur)	499	509	521	542	551	594	640	676	699	760	830

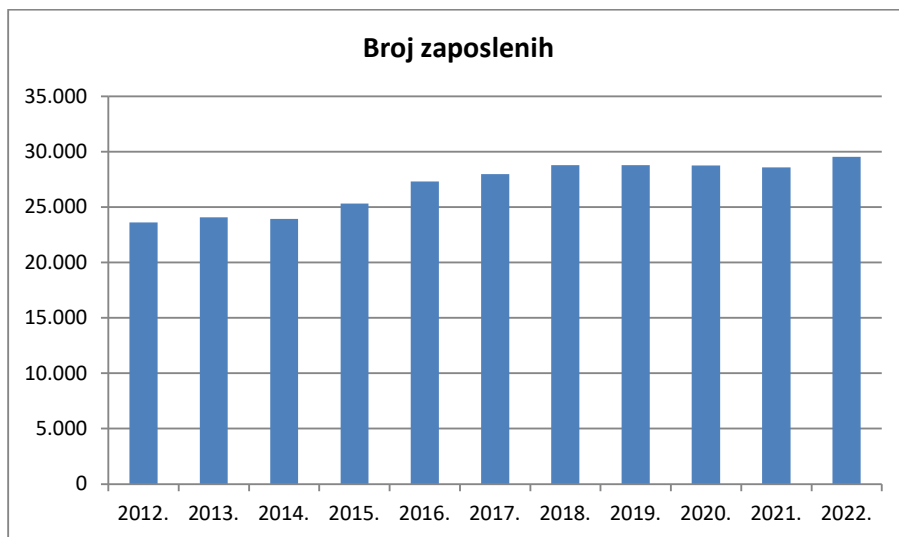
Izvor: FINA; Obradio: UO za gospodarstvo, poljoprivredu i turizam Međimurske županije

Grafikon 5. Kretanje broja poduzetnika u Međimurskoj županiji u razdoblju 2012.-2022.



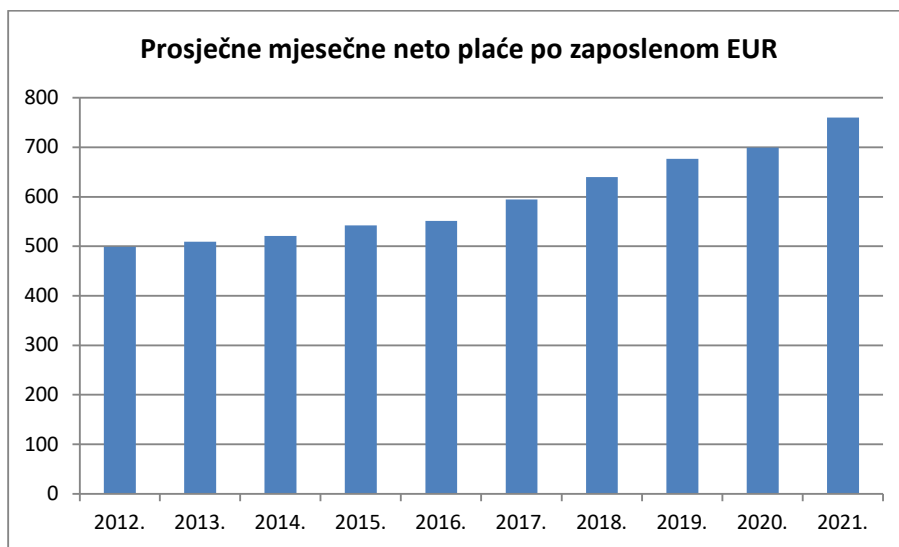
Promatrajući prikazane podatke u razdoblju od 2012. - 2022. godine bilježi se kontinuirani porast broja poduzetnika. U promatranom razdoblju porast broja poduzetnika iznosio je nominalno za 1.477 poduzetnika.

Grafikon 6. Kretanje broja zaposlenih u Međimurskoj županiji u razdoblju 2012. -2022.



Analizirajući broj zaposlenih u Međimurskoj županiji u 2022. godini on je u odnosu na 2012. godinu nominalno u porastu za 5.930 osoba, mada je tijekom godina bilo periodičnog porasta i smanjenja broja radnika.

Grafikon 7. Kretanje prosječne neto plaće u Međimurskoj županiji u razdoblju 2012.-2022.



Kod kretanja prosječne neto plaće bilježi se konstantan rast i on je u odnosu na 2012. godinu veći za 66,3 %.

## 7. NEZAPOSLENOST

Dvije godine nakon ublažavanja koronakrize, pokazatelji ukupne zaposlenosti i stope nezaposlenosti u 2022. godini u odnosu na 2021. godinu za našu Županiju su veoma dobri. Zabilježen je porast ukupne zaposlenosti, a ujedno bilježimo i jednu od najnižih stopa nezaposlenosti. Prema godišnjem prosjeku broj aktivnih osiguranika HZMO odnosno zaposlenih osoba bio je 42.850 ili 1,8% više nego 2021. godine.

Krajem prosinca bilo je zaposleno 43.211 osoba, odnosno 2,1% ili 903 zaposlene osobe više nego u prosincu 2021. godine, što je osrednja pozicija porasta zaposlenih u odnosu na ostale županije, a ujedno smo na razini RH, gdje je ukupna zaposlenost porasla za 2,3%. Što se tiče stope nezaposlenosti, ista je prema godišnjem prosjeku bila 4,4%, a na razini RH 6,7%, a svega 3 županije imaju nižu stopu. Krajem prosinca stopa je bila 4,5%, što je 2,4 postotna boda manje nego na razini RH (6,9%), te ponovno svega tri županije imaju nižu stopu nego u Međimurju. Na godišnjoj razini nižu stopu imaju Grad Zagreb (2,8%), Istarska (3,0%) i Varaždinska županija (3,1%), a daleko najviše stope nezaposlenosti bilježe slavonske županije: Virovitičko - podravska (15,1%), Osječko-baranjska (13,9%) i Sisačko - moslavačka (13,8%).

Gledano na ukupnoj godišnjoj razini u 2022. godini došlo je do smanjenja nezaposlenosti u Međimurju. Prosjek nezaposlenih osoba obuhvaćao je 1.973 nezaposlene osobe, što je u apsolutnim brojevima 178 nezaposlenih osoba manje ili 8,3% nezaposlenih manje u odnosu na 2021. godinu.

**Tablica 28. Prosječan broj nezaposlenih osoba prema županijama u 2021. i 2022. godini**

ŽUPANIJA	Prosječan broj nezaposlenih osoba		Pad nezaposlenosti (%)
	2021.	2022.	2022./2021.
ISTARSKA	4.412	3.016	-31,6
KARLOVAČKA	3.013	2.517	-16,5
ZADARSKA	4.017	3.424	-14,8
BJELOVARSKO-BILOGORSKA	3.742	3.433	-8,3
VARAŽDINSKA	2.462	2.166	-12,0
DUBROVAČKO-NERETVANSKA	5.353	4.530	-15,4
LIČKO-SENJSKA	1.672	1.448	-13,4
POŽEŠKO-SLAVONSKA	2.431	2.347	-3,5
SISAČKO-MOSLAVAČKA	7.845	6.782	-13,6
VUKOVARSKO-SRIJEMSKA	6.651	6.033	-9,3
VIROVITIČKO-PODRAVSKA	4.143	3.862	-6,8
<b>MEĐIMURSKA</b>	<b>2.151</b>	<b>1.973</b>	<b>-8,3</b>
ŠIBENSKO-KNINSKA	4.343	4.343	-10,2
KOPRIVNIČKO-KRIŽEVAČKA	2.002	1.820	-9,1
KRAPINSKO-ZAGORSKA	2.387	1.993	-16,5
OSJEČKO-BARANJSKA	16.043	14.597	-9,0
GRAD ZAGREB	17.767	13.454	-24,3
ZAGREBAČKA	6.267	5.094	-18,7
BRODSKO-POSAVSKA	6.563	5.923	-9,8
PRIMORSKO-GORANSKA	8.416	6.650	-21,0

SPLITSKO-DALMATINSKA	25.136	21.166	-15,8
REPUBLIKA HRVATSKA	136.816	116.127	-15,1

Izvor: Hrvatski zavod za zapošljavanje

Godišnje kretanje nezaposlenosti nije bilo sezonskog karaktera. Prva dva kvartala u odnosu na 2021. godinu nezaposlenost ukazuje na tendenciju pada nezaposlenosti. Međutim, od srpnja pa do kraja godine broj nezaposlenih počinje kontinuirano postupno rasti, pa je tako najveći broj nezaposlenih evidentiran upravo u prosincu – 2.030 nezaposlenih osoba. Tako je krajem 2022. godine odnosu na prosinac 2021. godine zabilježen porast nezaposlenosti za 10,3% u odnosu na prosinac 2021. godine.

**Tablica 29. Kretanje nezaposlenosti u Međimurskoj županiji tijekom 2021. i 2022. godine – godišnji prosjek i prosinac**

Godina	Prosječno mjesečno	Stopa rasta (+,-)	Na dan 31.12.	Stopa rasta (+,-)
2021.	2.151	/	1.840	/
2022.	1.973	-8,3	2.030	+10,3

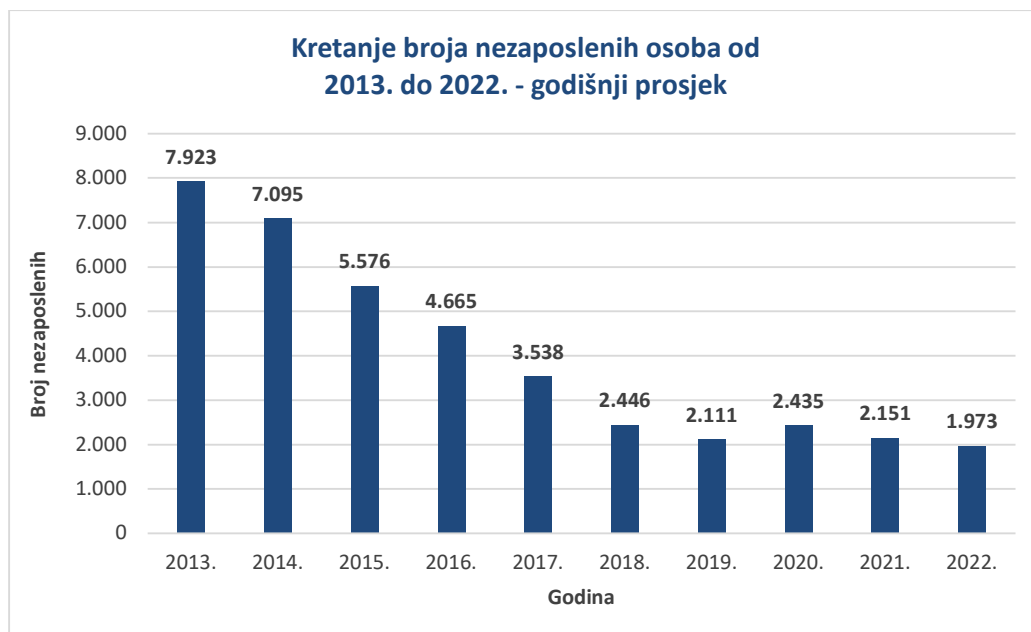
Izvor: Hrvatski zavod za zapošljavanje

**Tablica 30. Prosječan broj nezaposlenih osoba u razdoblju od 2013. do 2022. godine – Međimurska županija – desetogodišnji trend**

Godina	2013.	2014.	2015.	2016.	2017.	2018.	2019.	2020.	2021.	2022.
Broj nezaposlenih	7.923	7.095	5.576	4.665	3.538	2.446	2.111	2.435	2.151	1.973

Izvor: Hrvatski zavod za zapošljavanje

**Graf. 8. Kretanje nezaposlenih osoba od 2013. do 2022. godine, godišnji prosjek**





## Obrazovna razina nezaposlenih osoba

Promatrajući obrazovnu razinu nezaposlenih osoba prema godišnjem prosjeku u 2021. i 2022. godini, broj nezaposlenih u apsolutnim brojkama smanjen je u svim obrazovnim skupinama. Kada su u pitanju postotni udjeli pojedinih skupina u ukupnoj nezaposlenosti, nema značajnih odstupanja u odnosu na 2021. godinu, odnosno možemo vidjeti blage fluktuacije unutar svih obrazovnih skupina, a koje su manje od 1,0-nog postotnog boda.

Kada promatramo stope rasta (+,-) u odnosu na 2021. godinu, kod svih obrazovnih razina došlo je do smanjenja, ponovno bez izrazitih fluktuacija za većinu obrazovnih skupina u odnosu na pad ukupne prosječne nezaposlenosti od 8,3%, izuzev jednog izrazitog izuzeća. Pa je tako kod osoba s fakultetom zabilježen nešto veći pad nezaposlenosti u odnosu na godišnji prosjek - 12,2%.

Promatrajući osobe s deficitom obrazovanja zajedno (osobe bez škole te s nezavršenom osnovnom školom i svega osnovnom školom), njihov je udio 40,3%, što je povećanje udjela za svega 0,3 postotnih bodova u odnosu na 2021. godinu. Također, kod svih ostalih obrazovnih skupina, dakle kod osoba sa završenim trogodišnjim i četverogodišnjim srednjoškolskim obrazovanjem te kod osoba sa višim i visokoškolskim obrazovanjem, ponovno nema gotovo nikakvih evidentiranih promjena.

**Tablica 31. Nezaposlene osobe prema obrazovnoj razini 2021. i 2022. godine, godišnji prosjek**

Godina/ Spol	Ukupno	Bez škole i nezavršena osnovna škola	Osnovna škola	SŠ do 3. god. i škola za kv,vkv radnike	SŠ za zanimanja od 4. god. i gimnazija	I. stupanj fakulteta, stručni studij, viša škola	Fakulteti, akademija, magisterij, doktorat
2021.	<b>2.151</b>	390	470	552	430	145	164
Udio,%	<b>100,0</b>	18,1	21,9	25,7	20,0	6,7	7,6
2022.	<b>1.973</b>	366	428	504	398	133	144
Udio,%	<b>100,00</b>	18,6	21,7	25,5	20,2	6,7	7,3
<b>Indeks '22./'21.</b>	<b>91,7</b>	<b>93,8</b>	<b>91,1</b>	<b>91,3</b>	<b>92,6</b>	<b>91,7</b>	<b>87,8</b>

Izvor: Hrvatski zavod za zapošljavanje

## Struktura nezaposlenih osoba

Udio žena tijekom 2022. godine prosječno je mjesečno (0,4 p.b.) smanjen u odnosu na 2021. godinu s udjelom od 56,2%, dok je do kraja godine zabilježeno daljnje smanjenje udjela na 53,7%. Što se tiče razine obrazovanja, prosječno je mjesečno u evidenciji bilo 40,3% osoba bez ili sa svega osnovnom školom, što je porast udjela za svega 0,3 postotnih bodova u odnosu na 2021. godinu. Krajem 2022. godine udio nezaposlenih osoba s deficitom obrazovanja u odnosu na godišnji prosjek postupno raste na 43,1%, dok je početkom godine udio istih bio 41,0%.

Udio starijih od 50 godina prema godišnjem prosjeku tijekom 2022. godine u odnosu na 2021. godinu veći je za 3,3 postotnih bodova te obuhvaća 31,3% nezaposlenih, međutim, udio istih do kraja godine smanjuje se na 30,3%. Udio najmlađe dobne skupine do 24 godine prema godišnjem prosjeku s udjelom od 18,2% manji je za 3,0 p.b. naspram prosjeku 2021. godine, ali do kraja godine raste na 19,4%. Imajući u vidu dužinu čekanja na zaposlenje, prema godišnjem prosjeku 32,6% nezaposlenih na zaposlenje je čekalo duže od 12 mjeseci, što je smanjenje za 1,8 postotnih bodova u odnosu na prosjek 2021. godine, a u prosincu udio blago opada na 32,1%.

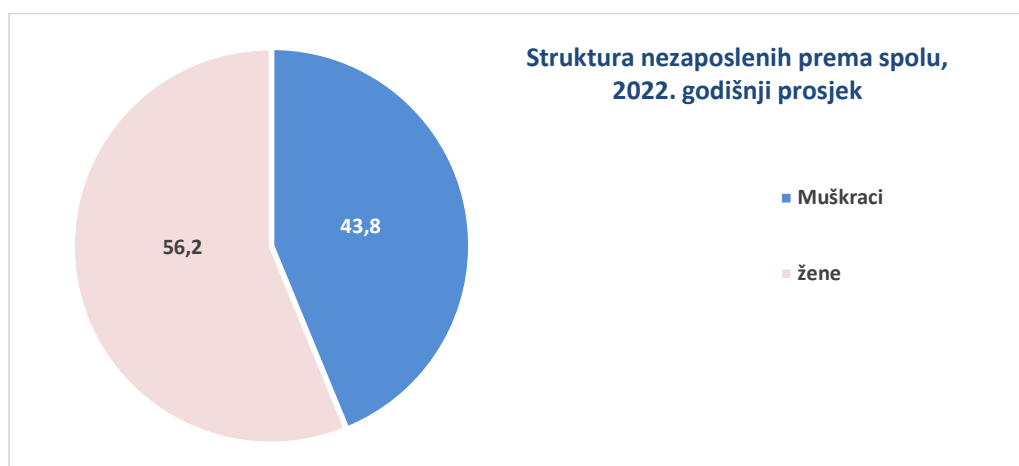
Udio romske populacije najmanji je na početku godine (27,7%), godišnji prosjek je 28,8%, a najveći udio zabilježen je potkraj godine (29,9%).

**Tablica 32. Struktura nezaposlenih osoba u Međimurskoj županiji, 2021. i 2022. godina**

Struktura nezaposlenih osoba	Siječanj		Godišnji prosjek		Prosinac	
	2021.	2022.	2021.	2022.	2021.	2022.
	Udio,%					
Žene	56,6	53,9	56,6	56,2	55,8	53,7
Muškarci	43,4	46,1	43,4	43,8	44,2	46,3
Bez škole i OŠ	38,9	41,0	40,0	40,3	41,6	43,1
> 50 god.	26,6	31,1	28,0	31,3	31,3	30,3
< 24 god.	23,1	18,6	21,2	18,2	18,8	19,4
Dugotrajno nezaposleni	31,7	33,4	34,4	32,6	34,4	32,1
Udio Roma ( <i>procjena</i> )	25,2	27,7	26,5	28,8	27,7	29,9

Izvor: Hrvatski zavod za zapošljavanje

**Graf 9. Nezaposlene osobe prema spolu, 2022., godišnji prosjek**



### 7.1. Stopa nezaposlenosti u Međimurskoj županiji i po županijama

Prosječna godišnja stopa registrirane nezaposlenosti prema administrativnim izvorima za 2022. godinu u Međimurskoj županiji bila je 4,4%, što nas svrstava u županije s najnižim stopama na razini Republike Hrvatske, budući da nižu stopu imaju samo 3 županije: Grad Zagreb (2,8%), Istarska županija (3,0%) i Varaždinska županija (3,1%). Uspoređujući stopu nezaposlenosti u Međimurskoj županiji sa stopom nezaposlenosti na razini Republike Hrvatske (6,7%), ista je niža za 2,3 postotnih bodova. S druge strane, najviše stope nezaposlenosti bilježe: Virovitičko - podravska (15,1%), Osječko – baranjska (13,9%) i Sisačko – moslavačka županija (13,8%).

**Tablica 33. Stopa nezaposlenosti (%) po županijama prema administrativnim izvorima, godišnji prosjek 2021. i 2022.\***

Županija	2021.	2022.
Varaždinska	3,6	3,1
Grad Zagreb	3,7	2,8
Istarska	4,6	3,0

<b>Međimurska</b>	<b>4,9</b>	<b>4,4</b>
Koprivničko-križevačka	5,5	4,9
Krapinsko-zagorska	5,8	4,8
Zadarska	6,5	5,4
Zagrebačka	6,8	5,4
Primorsko-goranska	6,8	5,3
Karlovačka	7,6	6,4
Ličko-senjska	9,7	8,2
Dubrovačko-neretvanska	10,4	8,7
Bjelovarsko-bilogorska	10,5	9,7
Požeško-slavonska	11,0	10,6
Šibensko-kninska	11,7	10,3
Vukovarsko-srijemska	13,2	12,1
Splitsko-dalmatinska	13,9	11,6
Brodsko-posavska	14,0	12,7
Osječko-baranjska	15,1	13,9
Sisačko-moslavačka	15,7	13,8
Virovitičko-podravsk	16,2	15,1
<b>REPUBLIKA HRVATSKA</b>	<b>8,0</b>	<b>6,7</b>

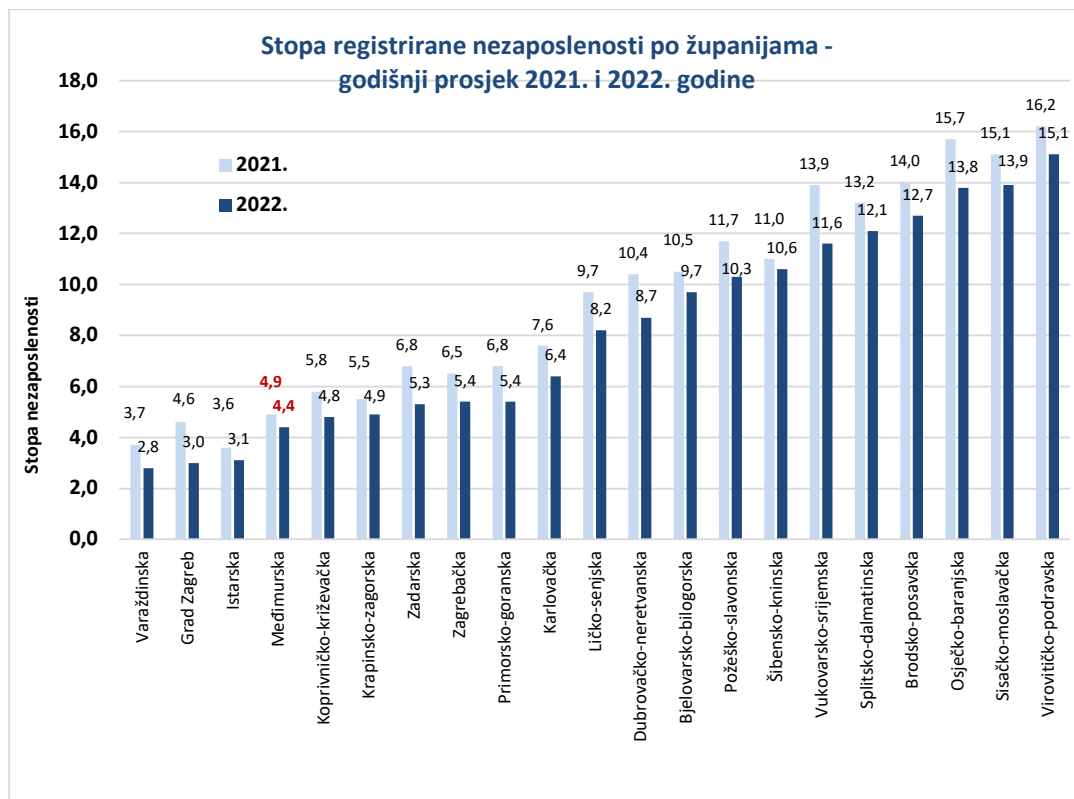
**\*Izračun HZZ-a**

Izvor: Hrvatski zavod za zapošljavanje

Hrvatski zavod za mirovinsko osiguranje

Stopa registrirane nezaposlenosti izračunata je na temelju podataka o aktivnim osigurancima (promatranim kao zaposlene osobe) Hrvatskog zavoda za mirovinsko osiguranje i podataka Hrvatskog zavoda za zapošljavanje prema godišnjem prosjeku za 2021. i 2022. godinu.

**Graf 10. Stopa registrirane nezaposlenosti po županijama, godišnji prosjek 2021. i 2022. godine (%)**



## 8. OBRTNIŠTVO

Analizom broja obrtnika u Međimurskoj županiji u 2022. godini, u odnosu na stanje 31. 12. 2021., uočeno je **povećanje ukupnog broja obrtnika za 47** (s 1.496 na 1.543) ili **3,2 %**.

**Tablica 34. Aktivni obrtnici – stanje 31. 12. 2022.**

<b>Ukupno aktivnih obrtnika</b>	<b>1.524</b>
Obrtnici u privremenoj obustavi	19
<b>Ukupan broj obrtnika</b>	<b>1.543</b>

Izvor: HOK, OKMŽ, obrada: UO za gospodarstvo, poljoprivredu i turizam Međimurske županije

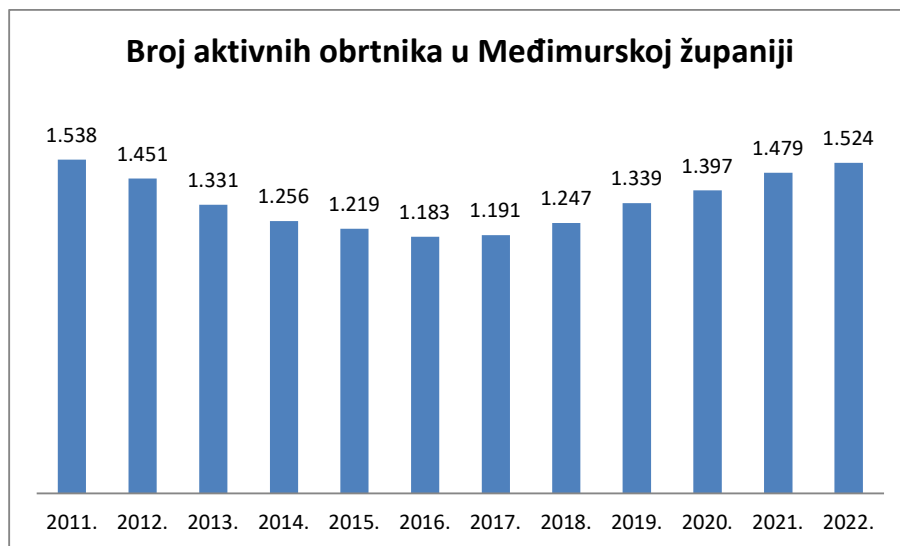
Aktivnih obrtnika na dan 31. 12. 2022. bilo je 1.524. U grupi aktivnih obrtnika bilježi se povećanje od 45 obrta (31. 12. 2021. godine bilo je 1.479 aktivnih obrta).

Prema podacima Hrvatskog zavoda za mirovinsko osiguranje u obrtništvu Međimurja je krajem 2021. bilo zaposleno 2.264 radnika, a zajedno s vlasnicima u obrtništvu su radile 3.461 osobe. Prema posljednjim podacima s 31. 12. 2022. godine broj zaposlenih se smanjio na 2.124 radnika, odnosno zajedno s vlasnicima u međimurskim obrtima radile su 3.334 osobe.

**Tablica 35. Kretanje broja aktivnih obrta u Međimurskoj županiji u razdoblju 2011. - 2022. godina**

Godina	2011.	2012.	2013.	2014.	2015.	2016.	2017.	2018.	2019.	2020.	2021.	2022.
Aktivni	1.538	1.451	1.331	1.256	1.219	1.183	1.191	1.247	1.339	1.397	1.479	1.524

**Grafikon 11. Kretanje broja aktivnih obrta Međimurske županije u razdoblju 2011. -2022.**



U promatranom razdoblju, 2011.-2016. bilježi se konstantno smanjenje broja aktivnih obrtnika, dok 2017.-2021. godine dolazi do konstantnog povećanja broja aktivnih obrta. Najveći porast dogodio se u 2019. godini od čak 92 aktivna obrta. U 2020. bilježimo nešto manji porast od 58 aktivnih obrta, a glavni razlog usporavanju rasta broja obrta leži u pandemiji Covid 19. U 2021. godini porast broja obrtnika ponovno je nešto veći te u odnosu na 2020. godinu zabilježen je porast od 82 aktivna obrta. U 2022. godinu trend povećanja obrta i dalje je nastavljen, zabilježen je porast od 47 obrta. Razlog povećanju novootvorenih obrta pronalazimo ponajprije u

državnim potporama za samozapošljavanje nezaposlenih osoba koje se odluče na pokretanje vlastitog obrta te mogućnosti otvaranja tzv. „paušalnih obrta“ tj. otvaranju obrta kao druge djelatnosti.

Od ukupnog povećanja broja obrtnika u odnosu na prethodnu godinu, analizom strukture obrtnika prema zastupljenosti u pojedinim gradovima ili općinama, dolazi se do zaključka da se broj obrtnika smanjio u općinama Belica, Dekanovec, Domašinec, Donja Dubrava, Mala Subotica, Sveti Juraj na Bregu i Šenkovec, dok je u svim ostalim općinama i gradovima isti ili povećan.

**Tablica 36. Broj obrtnika Međimurske županije prema sjedištu obrta**

Rbr.	SJEDIŠTE	31. 12. 2021.	31. 12. 2022.
1.	ČAKOVEC	483	504
2.	PRELOG	103	111
3.	MURSKO SREDIŠĆE	87	89
4.	BELICA	49	46
5.	DEKANOVEC	9	6
6.	DOMAŠINEC	22	20
7.	DONJA DUBRAVA	36	35
8.	DONJI KRALJEVEC	43	43
9.	DONJI VIDOVEC	10	11
10.	GORIČAN	17	18
11.	GORNJI MIHALJEVEC	26	28
12.	KOTORIBA	15	15
13.	MALA SUBOTICA	51	47
14.	NEDELIŠĆE	168	176
15.	OREHOVICA	26	27
16.	PODTUREN	34	34
17.	PRIBISLAVEC	33	37
18.	SELNICA	25	31
19.	STRAHONINEC	39	41
20.	SVETA MARIJA	26	29
21.	SVETI JURAJ NA BREGU	57	54
22.	SVETI MARTIN NA MURI	32	34
23.	ŠENKOVEC	55	52
24.	ŠTRIGOVA	38	40
25.	VRATIŠINEC	12	15
<b>U K U P N O :</b>		<b>1.496</b>	<b>1.543</b>

Izvor: HOK, OKMŽ; Obradio: UO za gospodarstvo, poljoprivredu i turizam Međimurske županije

Prilagođavanje suvremenim trendovima, fleksibilnost i pažljivo osluškivanje potreba tržišta rezultiralo je promjenama djelatnosti kojima se bavi najveći broj međimurskih obrtnika pa stoga najveći dio njih ima registriranu uslužnu djelatnost vezanu uz IT sektor, tj. intelektualne usluge. Slijedi građevinska djelatnost i ostale uslužne djelatnosti (frizeri, kozmetičari, cvjećari, popravci i održavanje...) trgovina na malo, ugostitelji i prijevoznici. Među proizvođačima najviše je onih metalske djelatnosti, a zatim slijedi proizvodnja od drva, tekstilci te proizvodnja hrane i pića.

## ZAKLJUČAK

Poduzetnici Međimurske županije su u 2022. godini su ostvarili bolje poslovne rezultate te iskazali neto dobit u iznosu od 1,3 milijarde kuna koja je za 36,8% viša od neto dobiti u 2021. godini (948,0 milijuna kuna). Ostvarena je dobit razdoblja u iznosu od 1,4 milijarde kuna koja je veća za 28,4% u odnosu na prethodnu godinu te gubitak razdoblja u iznosu od 128,3 milijuna kuna koji je bio za 20,8% manji u odnosu na prethodnu godinu.

Od ukupnoga broja poduzetnika Međimurske županije, njih 75,1% je u 2022. godini poslovalo s dobiti, dok je 24,9% poduzetnika ostvarilo gubitak u poslovanju. Prosječna mjesečna obračunata neto plaća zaposlenih kod poduzetnika Međimurske županije u 2022. iznosila je 6.252 kune/830 €, što je nominalno 9,0% više u odnosu na 2021. godinu.

Analiza prema kriteriju veličine poduzetnika Međimurske županije u 2022. godini pokazala je da je najviše mikro poduzetnika (3.257). Kod mikro poduzetnika bilo je 7.805 zaposlenih, što je u odnosu na 2021. godinu rast od 8,2%. Kod velikih poduzetnika broj zaposlenih povećan je za 3,9%, tako da je kod 10 poduzetnika promatrane skupine 3.991 zaposlenih. Kod srednje velikih poduzetnika (53) zabilježen je 61 djelatnik više u odnosu na 2021. godinu. Kod malih poduzetnika broj zaposlenih povećao se za 5,1%. Ta skupina poduzetnika imala je najviše zaposlenih, njih 10.283 ili 34,8% u ukupnom broju zaposlenih Međimurske županije.

Promatrajući ukupno uspješnost poduzetnika Međimurske županije prema vlasništvu, poduzetnici u svim oblicima vlasništva ostvarili su neto dobit. Najveću neto dobit iskazali su poduzetnici privatnog sektora u iznosu od 1,3 milijarde kuna (u 2021. godini iskazali su neto dobit od 935,5 milijuna kuna).

Financijski rezultati poslovanja poduzetnika Međimurske županije prema područjima djelatnosti pokazuju značajnu ulogu poduzetnika u sljedećim područjima djelatnosti: C – Prerađivačka industrija (706), G - Trgovina na veliko i malo (667), F- Građevinarstvo (646) i M - Stručne, znanstvene i tehničke djelatnosti (402).

Prema kriteriju broja zaposlenih izdvajaju se poduzetnici u tri područja djelatnosti: C - Prerađivačka industrija, F- Građevinarstvo i G - Trgovina na veliko i malo. Kod poduzetnika prerađivačke industrije bilo je najviše zaposlenih, 15.899 ili 53,8% od ukupno zaposlenih kod poduzetnika u županiji. Druga značajna skupina su poduzetnici u djelatnosti F- Građevinarstvo. Poduzetnici u prerađivačkoj industriji (C), njih 562, ostvarili su najveće ukupne prihode u iznosu od 12,5 milijardi kuna kao i najveće ukupne rashode od 11,5 milijardi kuna. Poduzetnici u navedenoj djelatnosti sudjeluju u ukupnim prihodima s 55,5%, a u ukupnim rashodima s 55,0%.

Prosječna mjesečna obračunata neto plaća zaposlenih kod poduzetnika Međimurske županije u 2022. iznosila je 830 eura, što je nominalno 9,2% više u odnosu na 2021. godinu.

Prosječna godišnja stopa registrirane nezaposlenosti za Međimursku županiju prema administrativnim izvorima za 2022. godinu bila je 4,4%, što nas svrstava u županije s najnižim stopama na razini Republike Hrvatske, budući da nižu stopu imaju samo 3 županije: Varaždinska županija (3,1%), Grad Zagreb (2,8%) i Istarska županija (3,0%). Uspoređujući stopu nezaposlenosti u Međimurskoj županiji sa stopom nezaposlenosti na razini Republike Hrvatske (6,7%), ista je niža za 2,3 postotnih bodova.

Analizom broja obrtnika u Međimurskoj županiji u 2022. godini, u odnosu na stanje 31. 12. 2021., uočeno je povećanje ukupnog broja obrtnika za 47 (s 1.496 na 1.543) ili 3,2 %. Na dan 31. 12. 2022. broj zaposlenih radnika u obrtima iznosio je 2.124, što je za 140 radnika manje u odnosu na 2021. (2.264 u 2021. godini).

Na području Međimurske županije pokazatelji ekonomičnosti i rentabilnosti poslovanja bilježe povećanje u odnosu na 2021. g. Povećana je rentabilnost ukupne imovine, rentabilnost vlastitog kapitala, povećana je i produktivnost rada po zaposlenom mjerena odnosom ukupnih prihoda i broja zaposlenih te produktivnost rada po zaposlenom mjerena odnosom neto dobiti i broja zaposlenih.