



**MEĐIMURSKA ŽUPANIJA**  
**Upravni odjel za gospodarstvo,**  
**poljoprivredu i turizam**

**MEĐIMURSKO**  
**GOSPODARSTVO**  
**U 2021.**

**rujan, 2022.**

# SADRŽAJ

<b>UVOD</b> .....	<b>2</b>
<b>1. OSNOVNI MAKROEKONOMSKI POKAZATELJI REPUBLIKE HRVATSKE I MEĐIMURSKE ŽUPANIJE</b> .....	<b>3</b>
<b>2. USPOREDBA FINACIJSKIH REZULTATA PODUZETNIKA MEĐIMURSKE ŽUPANIJE S REZULTATIMA PODUZETNIKA U DRUGIM ŽUPANIJAMA I REPUBLIKE HRVATSKE</b> .....	<b>4</b>
2.1. Financijski rezultati poslovanja poduzetnika Republike Hrvatske i Međimurske županije u 2021. godini .....	4
2.2. Usporedba rezultata poslovanja poduzetnika Međimurske županije s rezultatima drugih županija .....	5
2.3. Usporedba poslovanja poduzetnika Čakovca, sjedišta Međimurske županije, s rezultatima poslovanja poduzetnika u drugim gradovima – županijskim središtima .....	7
<b>3. OSNOVNI FINACIJSKI REZULTATI POSLOVANJA PODUZETNIKA MEĐIMURSKE ŽUPANIJE U 2021. g.</b> .....	<b>10</b>
3.1. Financijski rezultati poslovanja poduzetnika Međimurske županije .....	10
3.2. Ukupni prihodi i rashodi poduzetnika Međimurske županije .....	11
3.3. Analiza troškova za plaće poduzetnika Međimurske županije .....	13
3.3.1. Prosječna mjesečna neto plaća zaposlenih kod poduzetnika sa sjedištem u Međimurskoj županiji prema veličini i vlasništvu.....	14
3.3.2. Prosječna mjesečna neto plaća zaposlenih kod poduzetnika sa sjedištem u Međimurskoj županiji prema područjima djelatnosti .....	16
3.4. Dobit i gubitak poduzetnika sa sjedištem u Međimurskoj županiji .....	17
3.4.1. Dobit i gubitak razdoblja poduzetnika u Međimurskoj županiji prema veličini i vlasništvu .....	17
3.4.2. Dobit i gubitak razdoblja poduzetnika u Međimurskoj županiji prema područjima djelatnosti .....	19
3.5. Financijski rezultati poduzetnika Međimurske županije prema veličini i prema vlasništvu .....	20
3.6. Financijski rezultati poduzetnika Međimurske županije po područjima djelatnosti .....	22
<b>4. FINACIJSKO STANJE PODUZETNIKA MEĐIMURSKE ŽUPANIJE</b> .....	<b>24</b>
4.1. Pokazatelji uspješnosti poslovanja poduzetnika Međimurske županije .....	26
<b>5. ANALIZA REZULTATA POSLOVANJA PODUZETNIKA MEĐIMURSKE ŽUPANIJE PO GRADOVIMA I OPĆINAMA</b> .....	<b>27</b>
Prilog 1. Rang prema ukupnom prihodu poduzetnika - broj poduzetnika, zaposlenih, ukupan prihod, dobit/gubitak razdoblja i neto dobit/neto gubitak poduzetnika u gradovima – županijskim središtima, u 2021. godini .....	29
Prilog 2. Rang lista županija prema neto dobiti poduzetnika u 2021. g. – broj poduzetnika, broj zaposlenih, ukupan prihod i dobit i gubitak razdoblja .....	30
Prilog 3. Osnovni financijski rezultati poslovanja poduzetnika Međimurske županije u 2021. godini – prema veličini poduzetnika .....	31
Prilog 4. Osnovni financijski rezultati poslovanja poduzetnika Međimurske županije u 2021. godini – prema oblicima vlasništva .....	32
Prilog 5. Osnovni financijski rezultati poslovanja poduzetnika Međimurske županije u 2021. godini – prema područjima djelatnosti .....	33
Prilog 6. Popis velikih poduzetnika sa sjedištem u Međimurskoj županiji u 2021. godini .....	34
Prilog 7. Podaci o izvozu i uvozu poduzetnika Međimurske županije u 2021. god. - po područjima djelatnostima .....	35
<b>6. KRETANJE MEĐIMURSKOG GOSPODARSTVA U RAZDOBLJU 2011. - 2021.</b> .....	<b>36</b>
<b>7. NEZAPOSLENOST</b> .....	<b>38</b>
7.1. Stopa nezaposlenosti u Međimurskoj županiji i po županijama .....	41
<b>8. OBRRTNIŠTVO</b> .....	<b>43</b>
<b>ZAKLJUČAK</b> .....	<b>45</b>

## UVOD

Upravni odjel za gospodarstvo, poljoprivredu i turizam Međimurske županije redovitom godišnjom Informacijom o stanju i kretanjima međimorskog gospodarstva obrađuje informacije o gospodarskim kretanjima Međimurske županije i Republike Hrvatske.

Cilj Informacije je dati prikaz ukupnog gospodarskog stanja i kretanja u Međimurskoj županiji kako bismo mogli sagledati stvarno stanje, uspoređujući s neposrednim okruženjem i prethodnim razdobljem.

Metodološki su obrađeni podaci FINA-e, Hrvatske obrtničke komore - Obrtničke komore Međimurske županije, Hrvatskog zavoda za zapošljavanje - Područne službe Čakovec, Državnog zavoda za statistiku i Hrvatskog zavoda za mirovinsko osiguranje.

U prvom poglavlju tabelarno su prikazani makroekonomski pokazatelji komparirani s podacima za Republiku Hrvatsku i Međimursku županiju (BPD po glavi stanovnika, prosječne neto plaće, broj zaposlenih, prosječne stope registrirane nezaposlenosti itd.).

U drugom do petom poglavlju obrađeni su podaci dobiveni od FINA-e, a odnose se na usporedbu financijskih rezultata poduzetnika Međimurske županije s rezultatima poduzetnika u drugim županijama i Republike Hrvatske, na osnovne financijske rezultate poslovanja i financijsko stanje poduzetnika Međimurske županije u 2021. godini te na analizu rezultata poslovanja poduzetnika Međimurske županije po gradovima i općinama.

Šesto poglavlje obrađuje kretanje međimorskog gospodarstva u razdoblju od 2011. do 2021. godine.

Sedmo poglavlje temeljem podataka Hrvatskog zavoda za zapošljavanje - Područne službe Čakovec analizira kretanje nezaposlenosti u Međimurskoj županiji u 2021. godini te uspoređuje podatke s prethodnom 2020. godinom.

Osmo poglavlje govori o obrtništvu Međimurske županije za 2021. godinu, a temelji se na podacima Hrvatske obrtničke komore - Obrtničke komore Međimurske županije.

U zaključku su sažeti najbitniji podaci i kretanja gospodarstva Međimurske županije u promatranoj godini te u usporedbi s prethodnom.

# 1. OSNOVNI MAKROEKONOMSKI POKAZATELJI REPUBLIKE HRVATSKE I MEĐIMURSKE ŽUPANIJE

Tablica 1. Osnovni makroekonomski pokazatelji Republike Hrvatske i Međimurske županije – 2021. godina

(iznosi u tisućama kuna- financijski podaci)			
<b>2021.</b>			
PARAMETRI	REPUBLIKA HRVATSKA	MEĐIMURSKA ŽUPANIJA	Udio MŽ u RH (u %)
BDP PC (EUR)(2019.)	13.671	11.476	
PROSJEČNA GODIŠNJA STOPA REGISTRIRANE NEZAPOSLENOSTI <sup>1</sup>	8,0	4,9	
PROSJ. NETO PLAĆA (podaci FINA)	6.350	5.727	90,2
POVRŠINA KM <sup>2</sup>	56.594	729	1,3
BR. STANOVNIKA (2021.) <sup>4</sup>	3.871.833	105.250	2,7
BR. GRADOVA	128	3	
BR. OPĆINA	428	22	
BR. ZAPOSLENIH <sup>2</sup> (podaci HZMO 31.12.2021.)	1.571.672	42.387	2,7
BR. ZAPOSLENIH (podaci FINA)	964.742	28.593	3,0
BR. PODUZETNIKA (podaci FINA)	144.259	3.623	2,5
BR. OBRTA (podaci OKMŽ)		1.496	
<b>VANJSKOTRGOVINSKA RAZMJENA<sup>3</sup> (podaci FINA)</b>			
IZVOZ	189.094.648	6.580.956	3,5
UVOZ	159.700.480	3.473.027	2,2
SALDO	29.394.204	3.107.929	10,6
BRUTO INVESTICIJE (u novu dugotrajnu imovinu)	29.901.022	669.292	2,2

<sup>1</sup> Stopa registrirane nezaposlenosti prema administrativnim izvorima izračunata je na temelju podataka o aktivnim osiguranicima (promatranim kao zaposlene osobe) Hrvatskog zavoda za mirovinsko osiguranje i podataka Hrvatskog zavoda za zapošljavanje prema godišnjem prosjeku za 2020. godinu.

<sup>2</sup> Svi osiguranici Hrvatskog zavoda za mirovinsko osiguranje (osiguranici - radnici kod pravnih osoba, osiguranici - poljoprivrednici mirovinskog osiguranja, osiguranici - obrtnici, osiguranici - samostalne profesionalne djelatnosti, osiguranici - zaposleni kod obrtnika)

<sup>3</sup> U ovom pregledu obuhvaćeni su podaci FINA-e dobiveni temeljem predanih GFI koji su izraženi u kunama, a odnose se na prihode od prodaje roba i usluga u inozemstvu.

<sup>4</sup> Konačni rezultati popisa 2021. godine.

NAPOMENA: Podaci od 2013. godine nadalje, vezani uz vanjskotrgovinsku razmjenu, neusporedivi su s prijašnjim godinama s obzirom na novi način prikupljanja podataka pristupanjem Hrvatske Europskoj uniji od 01.07.2013. godine. DZS je u 2013. godini zbog novog načina prikupljanja i obrade podataka, te zbog prilagodbe institucije na novi sustav izvještavanja za Intrastat istraživanje, kao i primjene potpuno novih carinskih pravila, procedura i uvođenja novog elektroničkog sistema podnošenja carinskih deklaracija u carinski sustav RH, a time i upitne kvalitete podataka, prestao pripremati i objavljivati podatke po županijama.

IZVOR: Hrvatski zavod za zapošljavanje, Područna služba Čakovec, Državni zavod za statistiku, FINA – Financijska agencija, Obrtnička komora Međimurske županije, Hrvatski zavod za mirovinsko osiguranje  
OBRADIO: UO za gospodarstvo, poljoprivredu i turizam Međimurske županije

## 2. USPOREDBA FINANCIJSKIH REZULTATA PODUZETNIKA MEĐIMURSKE ŽUPANIJE S REZULTATIMA PODUZETNIKA U DRUGIM ŽUPANIJAMA I RH

Poduzetnici Hrvatske, obveznici poreza na dobit (bez banaka, osiguravajućih društava i drugih financijskih institucija), njih 144.259, u 2021. godini imali su 964.742 zaposlenih (prema satima rada) ili 32.167 zaposlenih više u odnosu na 2020. godinu.

U Međimurskoj županiji u 2021. godini, prema broju obrađenih godišnjih financijskih izvještaja, poslovalo je 3.623 poduzetnika kod kojih je bilo zaposleno 28.593 radnika, što je u odnosu na prethodnu godinu povećanje broja zaposlenih za 3,1%.

### 2.1. Financijski rezultati poslovanja poduzetnika RH i Međimurske županije u 2021. g.

U Republici Hrvatskoj u 2021. godini poduzetnici su ostvarili ukupne prihode od 885,7 milijardi kuna, ukupne rashode od 831,9 milijardi kuna te gotovo 45 milijardi kuna neto dobiti. Dobit razdoblja, u iznosu od 61,9 milijardi kuna, u 2021. godini ostvarilo je 94.288 (65,36%) poduzetnika, dok je gubitak razdoblja ukupne vrijednosti 17 milijardi kuna, iskazalo 49.971 (34,64%) poduzetnika.

Od 885,7 milijardi kuna ukupnoga prihoda poduzetnika, gotovo 189 milijardi ostvareno je prodajom robe na inozemnom tržištu, što je 35,8 % više nego 2020. godine. Na stranim tržištima svoje proizvode i usluge plasiralo je 22.462 poduzetnika (15,57%), kupljeno je robe u vrijednosti od 159,7 milijarde kuna te je trgovinski suficit iznosio gotovo 29,4 milijardi kuna.

**Tablica 2. Financijski rezultati poslovanja poduzetnika RH i Međimurske županije u 2021. godini (iznosi u tis. kn)**

Opis	RH			MEĐIMURSKA ŽUPANIJA			Udio MŽ u RH (%)
	2020.	2021.	Index	2020.	2021.	Index	
Broj poduzetnika		144.259	-		3.623	-	2,5
Broj dobitaša	80.269	94.288	117,5	2.407	2.674	111,1	2,8
Broj gubitaša	51.765	49.971	96,5	954	949	99,5	1,9
Broj zaposlenih	932.575	964.742	103,4	27.730	28.593	103,1	3,0
Ukupni prihodi	732.977.224	885.743.632	120,8	15.649.072	18.593.026	118,8	2,1
Ukupni rashodi	705.755.333	831.907.290	117,9	14.693.229	17.473.964	118,9	2,1
Dobit prije oporezivanja	51.978.459	71.045.927	136,7	1.117.384	1.284.399	114,9	1,8
Gubitak prije oporezivanja	24.756.568	17.209.585	69,5	161.540	165.337	102,4	1,0
Porez na dobit	5.835.087	9.001.020	154,3	122.996	151.505	123,2	1,7
Dobit razdoblja	45.446.968	61.917.668	136,2	992.231	1.132.810	114,2	1,8
Gubitak razdoblja	24.060.163	17.082.346	71,0	159.383	165.253	103,7	1,0
Dobit razdoblja (+) ili gubitak razdoblja (-)	21.386.805	44.835.322	209,6	832.848	967.557	116,2	2,2
Broj izvoznika	20.114	22.462	111,7	722	779	107,9	3,5
Broj uvoznika	19.895	22.425	112,7	446	499	111,9	2,2

Izvoz	139.201.856	189.094.684	135,8	5.383.628	6.580.956	122,2	3,5
Uvoz	125.642.862	159.700.480	127,1	2.730.069	3.473.027	127,2	2,2
Trgovinski saldo	13.558.994	29.394.204	216,8	2.653.559	3.107.929	117,1	10,6
Broj investitora	12.608	13.767	109,2	381	422	110,8	3,1
Investicije u novu dugotrajnu imovinu	25.112.050	29.901.022	119,1	493.729	669.292	135,6	2,2
Prosječna mjesečna neto plaća po zaposlenom	5.985	6.350	106,1	5.345	5.727	107,1	90,2

Izvor: Fina, Registar godišnjih financijskih izvještaja

U odnosu na 2020. godinu, ostvareno je povećanje broja zaposlenih za 3,4%, ukupnih prihoda za 20,8%, dobiti razdoblja za 36,2% i neto dobiti 109,6% te povećanje ukupnih rashoda za 17,9% te je gubitak razdoblja smanjen za 29% pa je u konačnici ostvarena neto dobit u visini od 44,8 milijardi kuna.

Od 144.259 poduzetnika, njih 13.767 (9,5%) investiralo je u dugotrajnu imovinu u 2021. godini 29,9 milijarde kuna, što je 19,1% više nego prethodne 2020. godine.

Prosječna mjesečna obračunata neto plaća zaposlenih kod poduzetnika u 2021. godini iznosila je 6.350 kuna, što je 6,1% više u odnosu na 2020. godinu.

Poduzetnici sa sjedištem u Međimurskoj županiji, njih 3.623, u 2021. godini ostvarili su gotovo 18,6 milijardi kuna ukupnih prihoda, 17,4 milijarde kuna ukupnih rashoda, 1,1 milijardu kuna dobiti razdoblja te 165,2 milijuna kuna gubitka razdoblja, što je rezultiralo sa gotovo 967,6 milijuna kuna neto dobiti. Ukupni prihodi povećani su za 18,8%, dobit razdoblja povećana je za 14,2%, a povećani ukupni rashodi za 18,9% i gubitak razdoblja za 3,7%. Kao rezultat navedenoga, konsolidirani financijski rezultat - neto dobit, uvećan je u 2021. godini za 16,2% u odnosu na prethodnu godinu.

Od ukupnoga broja poduzetnika Međimurske županije, njih 73,8% je u 2021. godini poslovalo s dobiti, dok je 26,2% poduzetnika ostvarilo gubitak u poslovanju.

Prosječna mjesečna obračunata neto plaća zaposlenih kod poduzetnika Međimurske županije u 2021. iznosila je 5.727 kuna, što je nominalno 7,1% više u odnosu na 2020. godinu.

## 2.2. Usporedba rezultata poslovanja poduzetnika Međimurske županije s rezultatima drugih županija

Jedna od osnovnih karakteristika gospodarstva Hrvatske je velika razlika u razvijenosti pojedinih regija – županija te još veća razlika u razvijenosti pojedinih gradova i općina. Rang lista županija prema ukupnom prihodu poduzetnika i rang lista prema neto dobiti (tablica 3.), potvrđuju navedeno.

Dominantna je uloga poduzetnika županije Grad Zagreb u odnosu na poduzetnike drugih županija koji su prvorangirani po većini kriterija navedenih u tablici 3, osim prema pokazatelju produktivnosti rada, odnosno ukupnom prihodu po zaposlenom (2. mjesto) i ekonomičnosti poslovanja (5. mjesto). Prema pokazatelju produktivnost na prvom mjestu se nalazi Vukovarsko-srijemska županija dok su prema ekonomičnosti poslovanja najbolji poduzetnici Karlovačke županije.

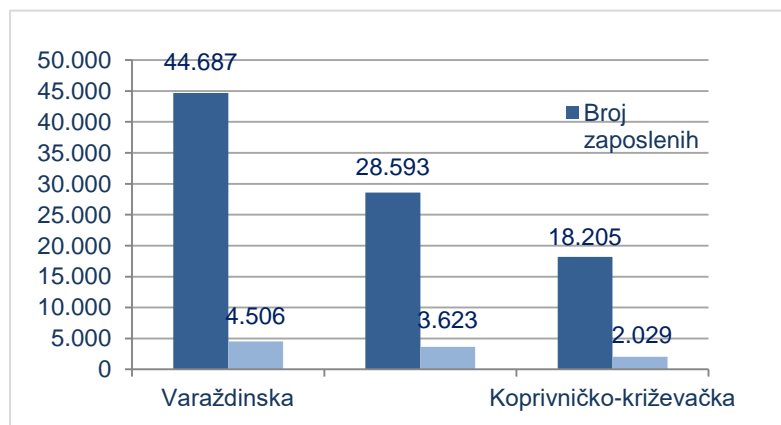
**Tablica 3. Rang lista županija prema ukupnom prihodu poduzetnika u 2021. g. i prema drugim kriterijima**

Naziv županije	Rang po ukupnim prihodima	Rang po neto dobiti/gubitku	Rang po broju poduzetnika	Rang po broju zaposlenih	Rang po produktivnosti rada – ukupan prihod po zaposlenom	Rang po produktivnosti rada – neto dobit po zaposlenom	Rang po ekonomičnosti poslovanja
Grad Zagreb	1	1	1	1	2	1	5
Zagrebačka	2	2	5	3	3	7	18
Splitsko-dalmatinska	3	3	2	2	10	15	16
Primorsko-goranska	4	4	4	4	6	10	15
Istarska	5	6	3	5	7	9	8
Vukovarsko-srijemska	6	8	15	11	1	2	21
Osječko-baranjska	7	5	6	7	4	5	6
Varaždinska	8	7	8	6	9	11	12
<b>Međimurska</b>	<b>9</b>	<b>10</b>	<b>10</b>	<b>8</b>	<b>15</b>	<b>12</b>	<b>9</b>
Zadarska	10	9	7	9	13	6	2
Krapinsko-zagorska	11	11	12	10	8	4	3
Koprivničko-križevačka	12	13	18	16	5	8	14
Sisačko-moslavačka	13	16	13	13	11	20	19
Karlovačka	14	12	14	15	12	3	1
Brodsko-posavska	15	14	17	14	17	16	10
Dubrovačko-neretvanska	16	15	9	12	21	19	11
Bjelovarsko-bilogorska	17	17	16	17	16	18	17
Šibensko-kninska	18	20	11	18	14	21	20
Virovitičko-podravska	19	18	19	19	20	13	4
Požeško-slavonska	20	19	20	20	19	14	7
Ličko-senjska	21	21	21	21	18	17	13

Izvor: Fina, Registar godišnjih financijskih izvještaja

Međimurska županija je, u odnosu na druge županije, na osmom mjestu prema broju zaposlenih, na devetom mjestu prema ekonomičnosti poslovanja i prema ukupnom prihodu, na 10-om mjestu po neto dobiti i prema broju poduzetnika, na 12-om mjestu po produktivnosti rada mjerenim neto dobiti po zaposlenom, na 15-om prema pokazatelju produktivnosti rada mjerenim odnosom ukupnog prihoda i broja zaposlenih.

**Grafikon 1. Usporedba broja poduzetnika i broja zaposlenih MŽ s dvije susjedne županije u 2021. godini**



U usporedbi s dvije susjedne županije, prema broju poduzetnika i broju zaposlenih, u promatranom uzorku, poduzetnici Međimurske županije imaju više poduzetnika od Koprivničko-križevačke županije, a manje od Varaždinske županije, a isti je redoslijed županija i prema kriteriju broja zaposlenih kod poduzetnika sa sjedištem u navedenim županijama (grafikon 1.).

### 2.3. Usporedba poslovanja poduzetnika Čakovca, sjedišta Međimurske županije, s rezultatima poslovanja poduzetnika u drugim gradovima – županijskim središtima

Od ukupno 885,7 milijardi kuna prihoda ostvarenih u RH u 2021. godini, gotovo 626,1 milijardi kuna ukupnih prihoda ili 70,7% ostvarili su poduzetnici koji su registrirani u jednom od gradova – sjedišta županija. Gradovi, sjedišta županija, po ukupnom prihodu poduzetnika u 2021. godini među prvih su 100 gradova/općina RH s tim da je većina rangirana među prvih 20 gradova/općina prema ostvarenom prihodu poduzetnika, osim poduzetnika gradova: Šibenik (rang 21), Sisak (rang 25), Požega (rang 31), Virovitica (rang 44), Krapina (rang 49), Pazin (rang 61) i Gospić (rang 85).

Udio poduzetnika koji su registrirani u gradovima, sjedištima županija, u broju poduzetnika na razini RH je 59,0%, u broju zaposlenih 63,0%, a najveći je u neto dobiti, 73,5%. Broj poduzetnika i broj zaposlenih kod poduzetnika promatrano po gradovima – sjedištima županija, očekivano je najveći u Gradu Zagrebu koji je ujedno i županija. Iza poduzetnika Grada Zagreba po brojnosti poduzetnika, zaposlenih, ukupnom prihodu, dobiti razdoblja i gubitku razdoblja slijedi Split, sjedište Splitsko-dalmatinske županije.

**Tablica 4. Rang prema ukupnim prihodima poduzetnika - broj poduzetnika, zaposlenih i ukupni prihodi poduzetnika u gradovima – županijskim središtima, u 2021. godini** (iznosi u tisućama kuna)

Naziv grada	Broj poduzetnika			Broj zaposlenih		Ukupni prihodi	
	Broj	Rang na razini RH	Rang po sjedištima županija	Broj	Rang na razini RH	Iznos	Rang na razini RH
Grad Zagreb	47.956	1	1	370.821	1	433.182.053	1
Split	8.088	2	2	37.662	2	27.347.988	2
Vukovar	616	29	16	5.463	23	24.453.239	3
Rijeka	5.130	3	3	30.202	3	23.084.201	4
Osijek	3.426	4	4	22.701	4	17.630.341	5
Varaždin	2.265	8	7	21.348	5	16.213.673	6
Velika Gorica	1.916	9	8	13.188	7	15.450.780	7
Zadar	3.184	5	5	15.040	6	9.257.791	9
<b>Čakovec</b>	<b>1.423</b>	<b>12</b>	<b>9</b>	<b>11.662</b>	<b>10</b>	<b>8.633.594</b>	<b>10</b>
Karlovac	1.339	14	11	11.128	11	8.352.447	11

Koprivnica	787	24	15	8.900	15	6.433.563	15
Slavonski Brod	1.230	15	12	12.227	9	6.377.917	16
Dubrovnik	2.338	7	6	10.260	13	5.363.899	19
Bjelovar	1.175	17	13	7.834	18	5.099.067	20
Šibenik	1.354	13	10	7.032	19	4.905.803	21
Sisak	924	19	14	6.653	20	4.340.039	25
Požega	473	40	17	4.806	27	3.313.966	31
Virovitica	470	41	18	3.793	31	2.110.912	44
Krapina	351	55	20	3.483	34	1.959.459	49
Pazin	377	48	19	2.197	57	1.520.996	61
Gospić	245	76	21	1.342	93	1.048.301	85
<b>Ukupno</b>	<b>85.067</b>	-	-	<b>607.742</b>	-	<b>626.080.028</b>	-
<b>RH</b>	<b>144.259</b>	-	-	<b>964.742</b>	-	<b>885.743.632</b>	-
<b>Udjeli</b>	<b>59,0%</b>	-	-	<b>63,0%</b>	-	<b>70,7%</b>	-

Izvor: Fina, Registar godišnjih financijskih izvještaja

Grad Rijeka, na trećem je mjestu među gradovima – sjedištima županija, po broju poduzetnika (5.130 poduzetnika), broju zaposlenih (30.202 radnika), dobiti razdoblja (1,6 milijardi kuna), na četvrtom mjestu po ostvarenom ukupnom prihodu (23,0 milijardi kuna) i neto dobiti (1,1 milijardi kuna) te se po gubitku razdoblja nalazi na petom mjestu (541 milijun kuna).

Čakovec je po broju poduzetnika (1.423) na 12-om mjestu među županijskim središtima u RH. Po broju zaposlenih (11.662) je na razini RH na desetom mjestu, kao i po ukupnim prihodima poduzetnika (8,6 milijardi kuna). S obzirom na ostvarenu neto dobit u iznosu od 453 milijuna kuna, na 12.-om je mjestu na razini RH, a na desetom mjestu u odnosu na druge gradove – sjedišta županija.

Među prvih deset gradova po ukupnome prihodu poduzetnika u 2021. godini zabilježeni su i poduzetnici u gradovima koji nisu sjedišta županija, grad Velika Gorica (15,4 milijardi kuna) i grad Sveta Nedelja (13,4 milijardi kuna). Po visini ukupnoga prihoda još se izdvajaju i poduzetnici grada Pule sa 7,7 milijardi kuna (rang 12), Samobora sa 7,5 milijardi kuna (rang 13), općine Stupnik sa 6,9 milijardi kuna (rang 14), grad Poreč s 5,8 milijardi kuna (rang 17), te grad Vinkovci s 5,6 milijarde kuna (rang 18).

**Tablica 5. Rang prema neto dobiti/neto gubitku - broj poduzetnika, dobit/gubitak razdoblja i neto dobit/neto gubitak poduzetnika u gradovima – županijskim središtima, u 2021. godini (iznosi u tisućama kuna)**

Naziv grada	Broj poduzetnika		Dobit razdoblja		Gubitak razdoblja		Neto dobit/neto gubitak	
	Broj	Rang na razini RH	Iznos	Rang na razini RH	Iznos	Rang na razini RH	Iznos	Rang na razini RH
Grad Zagreb	47.956	1	31.387.549	1	7.770.666	1	23.616.882	1
Split	8.088	2	2.252.740	2	856.474	2	1.396.266	2
Osijek	3.426	4	1.364.506	4	221.973	10	1.142.533	3
Rijeka	5.130	3	1.649.609	3	541.096	5	1.108.513	4
Karlovac	1.339	14	839.658	7	80.838	22	758.820	5
Varaždin	2.265	8	818.866	8	102.325	17	716.541	6
Zadar	3.184	5	940.443	5	304.125	7	636.318	8
Vukovar	616	29	677.850	11	47.890	35	629.960	9
Velika Gorica	1.916	9	863.161	6	261.191	8	601.970	10
<b>Čakovec</b>	<b>1.423</b>	<b>12</b>	<b>500.103</b>	<b>17</b>	<b>47.097</b>	<b>36</b>	<b>453.006</b>	<b>12</b>
Dubrovnik	2.338	7	647.362	12	240.552	9	406.810	14
Koprivnica	787	24	506.618	15	155.888	15	350.730	17
Bjelovar	1.175	17	297.390	24	57.559	31	239.831	20
Požega	473	40	233.876	29	17.515	78	216.362	21
Slavonski Brod	1.230	15	368.649	20	189.610	13	179.040	25
Sisak	924	19	259.320	26	83.485	21	175.835	26
Pazin	377	48	144.035	37	13.757	99	130.278	33
Virovitica	470	41	114.252	50	21.743	65	92.509	42
Krapina	351	55	105.976	53	31.895	44	74.081	61
Gospić	245	76	64.971	88	10.426	121	54.545	83
Šibenik	1.354	13	311.272	23	334.277	6	-23.006	550
<b>Ukupno</b>	<b>85.067</b>	<b>-</b>	<b>44.348.206</b>	<b>-</b>	<b>11.390.381</b>	<b>-</b>	<b>32.957.825</b>	<b>-</b>
<b>RH</b>	<b>144.259</b>	<b>-</b>	<b>61.917.668</b>	<b>-</b>	<b>17.082.346</b>	<b>-</b>	<b>44.835.322</b>	<b>-</b>
<b>Udjeli</b>	<b>59,0%</b>	<b>-</b>	<b>71,6%</b>	<b>-</b>	<b>66,7%</b>	<b>-</b>	<b>73,5%</b>	<b>-</b>

Izvor: Fina, Registar godišnjih financijskih izvještaja

Od 21 grada - sjedišta županija, samo poduzetnici u Šibeniku su ostvarili neto gubitak i to u ukupnome iznosu od 23 milijuna kuna, a poduzetnici svih ostalih gradova sjedišta županija ostvarili su neto dobit. Prema kriteriju neto dobiti u 2021. godini, najuspješniji su poduzetnici Grada Zagreba u odnosu na poduzetnike ostalih gradova – sjedišta županija. Iza njih slijede poduzetnici grada Splita (sjedište Splitsko-dalmatinske županije) te Osijeka (sjedište Osječko-baranjske županije).

Navedeni prikaz polarizacije hrvatskih poduzetnika i broja zaposlenih ublažava činjenica da se stvarna aktivnost poduzetnika ostvaruje na području širem od njihova administrativnog sjedišta. Poznato je da su sjedišta velikih javnih državnih tvrtki te velikih trgovačkih lanaca većinom u Gradu Zagrebu te se njihovi financijski rezultati i broj zaposlenih evidentiraju upravo u toj županiji, a ne i u drugim županijama u kojima se također obavlja manji ili veći dio njihovih poslovnih aktivnosti.

### 3. OSNOVNI FINANCIJSKI REZULTATI POSLOVANJA PODUZETNIKA MEĐIMURSKE ŽUPANIJE U 2021. GODINI

U Međimurskoj županiji, u 2021. godini, poslovalo je ukupno 3.623 poduzetnika kod kojih je bilo zaposleno 28.593 radnika. Udio poduzetnika promatrane županije u ukupnom broju poduzetnika u RH iznosio je 2,5%, dok je udio broja zaposlenih županije u odnosu na broj zaposlenih u RH iznosio 2,9%.

U istom promatranom razdoblju, u ukupnim prihodima Hrvatske udio poduzetnika Međimurske županije bio je gotovo 2,1%, u dobiti razdoblja udio poduzetnika županije iznosio je 1,8%, a u gubitku razdoblja 0,9%. Ukupno ostvareni financijski rezultat (neto dobit) Međimurske županije u 2021. godini iznosio je 967,5 milijuna kuna (neto dobit svih poduzetnika Hrvatske je gotovo 44,8 milijarda kuna).

#### 3.1. Financijski rezultati poslovanja poduzetnika Međimurske županije

Poduzetnici Međimurske županije, njih 3.623, u 2021. godini su imali 28.593 zaposlenih koji su ostvarili ukupne prihode u iznosu od gotovo 18,6 milijardi kuna, ukupne rashode od 17,4 milijardi kuna, dobit razdoblja u iznosu od više od milijardu kuna, gubitak razdoblja od 165,2 milijuna kuna te neto dobit od 967,5 milijuna kuna.

Prosječna mjesečna neto plaća iznosila je 5.727 kuna, što je 7,1% više u odnosu na prosječnu plaću u 2020. godini. Bruto investicije u novu dugotrajnu imovinu u 2021. godini su povećane u odnosu na 2020. godinu za 35,6%. Uvoz je povećan za 27,2% i iznosio je 3,4 milijarde kuna, dok je izvoz rastao za 22,2% i iznosio je 6,5 milijardi kuna te je ostvaren trgovinski suficit u iznosu od 3,1 milijardu kuna.

U odnosu na 2020. godinu, broj zaposlenih povećan je za 3,1%, ukupni prihodi povećani su za 18,8%, ukupni rashodi povećani su za 18,9%, dobit razdoblja povećana je za 14,2%, gubitak razdoblja povećan je za 3,7% te je ostvarena neto dobit u 2021. godini veća za 16,2% nego prethodne godine.

**Tablica 6. Osnovni financijski rezultati poduzetnika sa sjedištem u Međimurskoj županiji u 2021. godini**  
(iznosi u tisućama kuna, indeksi 2020=100,0)

Opis	Međimurska županija			Udio MŽ u RH (%)
	2020.	2021.	Indeks	
Broj poduzetnika		3.623	-	2,5
Broj dobitaša	2.407	2.674	111,1	2,8
Broj gubitaša	954	949	99,5	1,9
Broj zaposlenih	27.730	28.593	103,1	3,0
Ukupni prihodi	15.649.072	18.593.026	118,8	2,1
Ukupni rashodi	14.693.229	17.473.964	118,9	2,1
Dobit prije oporezivanja	1.117.384	1.284.399	114,9	1,8
Gubitak prije oporezivanja	161.540	165.337	102,4	1,0
Porez na dobit	122.996	151.505	123,2	1,7
Dobit razdoblja	992.231	1.132.810	114,2	1,8
Gubitak razdoblja	159.383	165.253	103,7	1,0
Dobit razdoblja (+) ili gubitak razdoblja (-)	832.848	967.557	116,2	2,2
Broj izvoznika	722	779	107,9	3,5
Broj uvoznika	446	499	111,9	2,2
Izvoz	5.383.628	6.580.956	122,2	3,5
Uvoz	2.730.069	3.473.027	127,2	2,2
Trgovinski saldo	2.653.559	3.107.929	117,1	10,6
Broj investitora	381	422	110,8	3,1
Investicije u novu dugotrajnu imovinu	493.729	669.292	135,6	2,2
Prosječna mjesečna neto plaća po zaposlenom	5.345	5.727	107,1	90,2

Izvor: Fina, Registar godišnjih financijskih izvještaja

Godišnje financijske izvještaje za 2021. godinu s područja Međimurske županije u Registar je predalo ukupno 3.623 poduzetnika, obveznika poreza na dobit, od kojih je 3.186 mikro, 379 malih, 49 srednjih i 9 velikih poduzetnika. Od ukupnog broja poduzetnika s područja županije, njih 2.674 (73,8%) je u 2021. godini poslovalo s dobiti, dok je 949 (26,2%) ostvarilo gubitak u poslovanju. Najveći je broj mikro poduzetnika, 3.186, od kojih je 2.262 ostvarilo dobit, a 924 je iskazalo gubitak. Od ukupno devet velikih poduzetnika, osam je ostvarilo dobit, dok je jedan poslovao s gubitkom.

**Tablica 7. Rang lista prvih 10 poduzetnika u Međimurskoj županiji po broju zaposlenih u 2021. godini**

R.br.	OIB	Naziv	Sjedište	Broj zaposlenih
1	73612039529	HAIX OBUČA d.o.o.	Mala Subotica	1.163
2	07977096210	PERUTNINA PTUJ PIPO d.o.o.	Čakovec	598
3	98594743140	HILDING ANDERS d.o.o.	Prelog	543
4	78013846555	TEHNIX d.o.o.	Donji Kraljevec	536
5	68573299326	PROIZVODNJA PG d.o.o.	Prelog	426
6	79826409949	EKO MEĐIMURJE d.d.	Čakovec	412
7	70091830677	TUBLA d.o.o.	Čakovec	380
8	77713136117	LPT d.o.o.	Prelog	367
9	17467870452	NOVI FEROMONT d.o.o.	Donji Kraljevec	288
10	32472378258	MEĐIMURJE PMP d.o.o.	Čakovec	285

Izvor: Fina, Registar godišnjih financijskih izvještaja

### 3.2. Ukupni prihodi i rashodi poduzetnika Međimurske županije

Poduzetnici Međimurske županije, u 2021. godini, ostvarili su ukupan prihod u iznosu od 18,59 milijardi kuna. U odnosu na 2020. godinu, isti je povećan za 2,9 milijarde kuna ili 18,8%. Poslovni prihodi povećani su za 19,3%, financijski prihodi smanjeni su za 19,2%, udio u dobiti od društava povezanih sudjelujućim interesom rastao je 23 puta u odnosu na 2020. godinu, a udio u dobiti od zajedničkih pothvata povećan je za 64,3%.

U strukturi ukupnih prihoda, dominantni su poslovni prihodi s udjelom od 99,1%, a udio financijskih prihoda je 0,9%. Udio poslovnih i financijskih prihoda u 2020. i 2021. godini ostao je približno isti. Najznačajniju stavku poslovnih prihoda čine prihodi od prodaje (izvan grupe) s udjelom od 97,7%, koji su u odnosu na prethodnu poslovnu godinu povećani za 1,3%.

Ukupni rashodi poduzetnika Međimurske županije u 2021. godini iznosili su 17,4 milijardi kuna, što je 2,7 milijarde kuna (18,9%) više nego 2020. godine. U strukturi ukupnih rashoda, poslovni rashodi sudjeluju s 98,9%, financijski s 1,1%, a preostale dvije stavke nemaju udio u ukupnim rashodima. U 2021. godini poslovni rashodi povećani su za 19,3%, dok su financijski rashodi smanjeni su za 8,1%. Najveći udio poslovnih rashoda odnosi se na materijale troškove (71,1%), a unutar njih na troškove sirovina i materijala (36,3%) i troškove prodane robe (21,2%).

Iz analize ukupnih prihoda i rashoda, vidljivo je da su u 2021. godini poduzetnici Međimurske županije povećali rashode u odnosu na 2020. godinu za 18,9%, uz istovremeno povećanje prihoda za 18,8% te je efikasnost poslovanja poduzetnika Međimurske županije mjereno pokazateljem ekonomičnosti povećana u odnosu na prethodnu godinu (tablica 8.). Naime, na 100 kuna ukupnih rashoda u 2020. godini ostvareno je 106,5 kuna ukupnih prihoda, a u 2021. godini je ostvareno 106,4 kuna ukupnih prihoda.

Promatrano prema oblicima vlasništva, najveće ukupne prihode i ukupne rashode u 2021. godini ostvarili su poduzetnici u privatnom vlasništvu. Od 18,59 milijardi kuna ukupnih prihoda poduzetnika sa sjedištem u Međimurskoj županiji, 17,9 milijardi kuna (rast od 19,0% u odnosu na 2020. godinu) ostvarili su poduzetnici u privatnom vlasništvu. Na isti se skup poduzetnika odnosi i najveći dio rashoda u iznosu od 16,8 milijardi kuna (rast od 19,0%), od ukupnih rashoda na razini županije u iznosu od 17,4 milijardi kuna (više u točki 3.5.).

**Tablica 8. Struktura ukupnih prihoda, ukupnih rashoda te ekonomičnost poslovanja poduzetnika Međimurske županije u 2020. i 2021. godini** (iznosi u tisuć. kn, indeksi 2020=100,0, prihodi na 100 kn rashoda)

Opis	Iznos		Udio u ukupnim prihodima u %		Indeks 2021./2020.
	2020.	2021.	2020.	2021.	
Poslovni prihodi	15.442.265	18.416.988	98,7	99,1	119,3
Financijski prihodi	196.579	158.914	1,3	0,9	80,8
Udio u dobiti od društava povezanih sudjelujućim interesom	14	347	0,0	0,0	2.478,6
Udio u dobiti od zajedničkih pothvata	10.212	16.775	0,1	0,1	164,3
<b>Ukupni prihodi</b>	<b>15.649.072</b>	<b>18.593.026</b>	<b>100,0</b>	<b>100,0</b>	<b>118,8</b>

Opis	Iznos		Udio u ukupnim rashodima u %		Indeks 2021./2020.
	2020.	2021.	2020.	2021.	
Poslovni rashodi	14.477.750	17.275.866	98,5	98,9	119,3
Financijski rashodi	215.478	198.097	1,5	1,1	91,9
Udio u gubitku od društava povezanih sudjelujućim interesom	0	0	0,0	0,0	-
Udio u gubitku od zajedničkih pothvata	0	0	0,0	0,0	-
<b>Ukupni rashodi</b>	<b>14.693.228</b>	<b>17.473.964</b>	<b>100,0</b>	<b>100,0</b>	<b>118,9</b>

Opis	2020.	2021.
Poslovni prihodi prema poslovnim rashodima	106,7	106,6
Financijski prihodi prema financijskim rashodima	91,2	80,2
<b>Ukupni prihodi prema ukupnim rashodima</b>	<b>106,5</b>	<b>106,4</b>

Izvor: Fina, Registar godišnjih financijskih izvještaja

Prvih 10 poduzetnika županije prema ukupnom prihodu ostvarilo je 4,2 milijardi kuna ili 22,85% prihoda svih poduzetnika Međimurske županije (tablica 9.).

**Tablica 9. Rang lista top 10 poduzetnika Međimurske županije po ukupnom prihodu u 2021. godini** (iznosi u tisućama kuna)

R.br.	OIB	Naziv	Sjedište
1.	77713136117	LPT D.O.O.	PRELOG
2.	16257048014	MESNA INDUSTRIJA VAJDA D.D. - ČAKOVEC	ČAKOVEC
3.	78013846555	TEHNIX D.O.O.	DONJI KRALJEVEC
4.	16893266699	MURAPLAST D.O.O.	KOTORIBA
5.	70091830677	TUBLA D.O.O.	ČAKOVEC
6.	07977096210	PERUTNINA PTUJ - PIPO D.O.O.	ČAKOVEC
7.	98594743140	HILDING ANDERS D.O.O.	PRELOG
8.	78657836300	CENTROMETAL D.O.O.	MACINEC
9.	29035933600	MEDIMURJE-PLIN D.O.O.	ČAKOVEC
10.	73612039529	HAIX OBUĆA D.O.O.	MALA SUBOTICA

Izvor: Fina, Registar godišnjih financijskih izvještaja

Od 18,5 milijardi kuna prihoda županije, 6,5 milijardi kuna ostvareno je od prodaje proizvoda i usluga na inozemnom tržištu, što je 22,2% više nego u 2020. godini. Istodobno, na stranim tržištima kupljeno je robe u vrijednosti od 3,4 milijardi kuna, iz čega slijedi da je ostvaren trgovinski suficit u iznosu od 3,1 milijardi kuna. Udio prvih 10 poduzetnika po ostvarenom izvozu u ukupnom izvozu poduzetnika županije bio je 44,19%, s ostvarenih 2,9 milijardi kuna izvoza u 2021. godini (tablica 10.).

**Tablica 10. Rang lista top 10 poduzetnika Međimurske županije po prihodima od izvoza u 2021. godini**  
(iznos u tisućama kuna)

R.br.	OIB	Naziv	Sjedište
1.	77713136117	LPT D.O.O.	PRELOG
2.	16893266699	MURAPLAST D.O.O.	KOTORIBA
3.	70091830677	TUBLA D.O.O.	ČAKOVEC
4.	78013846555	TEHNIX D.O.O.	DONJI KRALJEVEC
5.	73612039529	HAIX OBUĆA D.O.O.	MALA SUBOTICA
6.	78657836300	CENTROMETAL D.O.O.	MACINEC
7.	98594743140	HILDING ANDERS D.O.O.	PRELOG
8.	79826409949	EKO MEĐIMURJE D.D.	ČAKOVEC
9.	17467870452	NOVI FEROMONT	DONJI KRALJEVEC
10.	77625311977	FERRO-PREIS D.O.O.	ČAKOVEC

Izvor: Fina, Registar godišnjih financijskih izvještaja

### 3.3. Analiza troškova za plaće poduzetnika Međimurske županije

Troškovi osoblja (neto plaće, porezi i doprinosi iz plaća i na plaće) čine znatnu stavku u strukturi ukupnih rashoda. Na razini svih poduzetnika Hrvatske u 2021. godini troškovi osoblja činili su 13,6% ukupnih rashoda (ukupno 113,3 milijardi kuna). Ukupni troškovi osoblja poduzetnika Međimurske županije u 2021. godini iznosili su 2,9 milijardi kuna i bili su veći za 10,4% u odnosu na usporednu 2020. godinu, s udjelom u ukupnim rashodima od 17,1%, što je više od prosjeka na razini cjelokupnog gospodarstva Hrvatske (13,6%). Rast troškova za zaposlene očekivan je i s obzirom na rast broja zaposlenih kod poduzetnika u županiji za 863 ili 3,1%.

**Tablica 11. Troškovi plaća za zaposlene kod poduzetnika Međimurske županije u 2021. g.** (iznosi u tisućama kuna)

Vrsta rashoda	Iznos		Udio u ukupnim rashodima u %		Indeks
	2020.	2021.	2020.	2021.	
Neto nadnice i plaće	1.778.554	1.965.003	12,1	11,2	110,5
Doprinosi, porez i prizrez na porez iz plaća	592.704	654.270	4,0	3,7	110,4
Doprinosi na plaće	341.046	373.811	2,3	2,1	109,6
<b>Ukupni troškovi osoblja - MŽ</b>	<b>2.712.304</b>	<b>2.993.084</b>	<b>18,5</b>	<b>17,1</b>	<b>110,4</b>
<b>Ukupni troškovi osoblja – RH</b>	<b>104.181.238</b>	<b>113.354.265</b>	<b>14,8</b>	<b>13,6</b>	<b>117,9</b>

Izvor: Fina, Registar godišnjih financijskih izvještaja

Poduzetnici Međimurske županije obračunali su, u 2021. godini, za 28.593 zaposlenika neto plaće u ukupnom iznosu od 1,9 milijardi kuna, što je u odnosu na 2020. godinu povećanje za 10,5%. Analiza udjela neto nadnica i plaća u ukupnim rashodima poduzetnika Međimurske županije pokazuje kako je taj udio u 2021. godini bio 11,2%. Prosječna mjesečna neto plaća po zaposlenom kod poduzetnika Međimurske županije u 2021. godini iznosila je 5.727 kuna, što je za 382 kune više nego 2020. godine. Ista je za 10,8% manja od prosječne mjesečne neto plaće po zaposlenom kod poduzetnika na razini Hrvatske (6.350 kuna).

### 3.3.1. Prosječna mjesečna neto plaća zaposlenih kod poduzetnika sa sjedištem u Međimurskoj županiji prema veličini i vlasništvu

Prema obrađenim podacima u Međimurskoj županiji u 2021. godini poslovalo je 3.186 mikro, 379 malih, 49 srednje velikih i 9 velikih poduzetnika. Veliki su poduzetnici zapošljavali 4.544 radnika kojima je obračunata prosječna mjesečna neto plaća u visini od 6.607 kuna, što je 15,3% više od prosjeka poduzetnika Međimurske županije (5.727 kuna). Mikro poduzetnici su zapošljavali 8.242 radnika kojima je obračunata 28,6 % manja plaća (4.452 kuna) u odnosu na prosjek poduzetnika Međimurske županije.

Srednje veliki poduzetnici Međimurske županije, njih 49, zaposlenima su obračunali najveću prosječnu mjesečnu neto plaću u iznosu od 6.890 kuna, što je 20,3% više od prosjeka poduzetnika Međimurske županije.

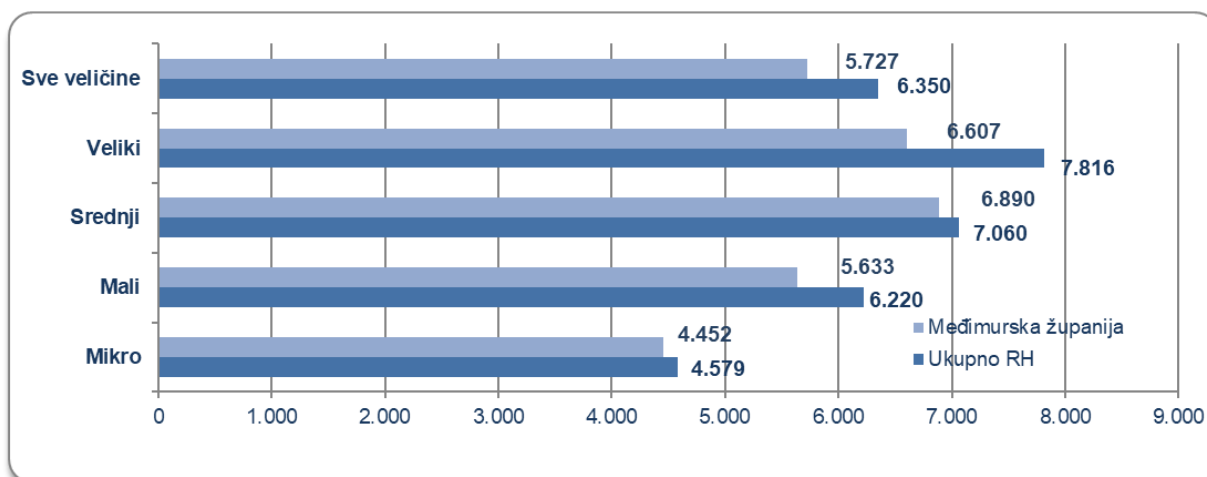
**Tablica 12. Troškovi za neto plaće poduzetnika Međimurske županije u 2021. g. – prema veličini poduzetnika**

Veličina poduzetnika	Broj poduzetnika	Broj zaposlenih	Troškovi za neto plaće			Prosječna mjesečna neto plaća po zaposlenom (u kunama)	
			Iznos (u tisućama kn)	Indeks 2021./20.	Udio u ukupnim rashodima	Međimurska županija	Ukupno RH
Mikro	3.186	8.242	440.364	115,7	15,0%	4.452	4.579
Mali	379	9.453	639.035	107,7	11,1%	5.633	6.220
Srednje veliki	49	6.354	525.321	106,0	10,2%	6.890	7.060
Veliki	9	4.544	360.284	116,6	10,0%	6.607	7.816
<b>Sve veličine</b>	<b>3.623</b>	<b>28.593</b>	<b>1.965.003</b>	<b>110,5</b>	<b>11,2%</b>	<b>5.727</b>	<b>6.350</b>

Izvor: Fina, Registar godišnjih financijskih izvještaja

Mali poduzetnici Međimurske županije, njih ukupno 379, u 2021. godini obračunali su za 9.453 zaposlenih prosječnu mjesečnu neto plaću u iznosu od 5.633 kune. Navedena plaća bila je za 1,6% manja od prosječne mjesečne plaće svih poduzetnika Međimurske županije (5.727 kuna) i za 10,4% manja od prosjeka malih poduzetnika na razini Hrvatske (6.220 kuna).

**Grafikon 2. Prosječne mjesečne neto plaće zaposlenih prema veličini poduzetnika u 2021. godini**



Izvor: Fina, Registar godišnjih financijskih izvještaja

U rezultatima poslovanja poduzetnika Međimurske županije dominantna je uloga privatnog sektora. U tom sektoru u 2021. godini bilo je najviše zaposlenih (27.709), što je 96,9% ukupno zaposlenih na području županije. Slijedom navedenoga, privatni je sektor imao najveće troškove za neto plaće koji su u 2021. godini iznosile 1,8 milijardu kuna, s udjelom od 11,2% u ukupnim rashodima istog sektora.

Poduzetnici u privatnom vlasništvu obračunali su prosječne mjesečne neto plaće u iznosu od 5.686 kuna, što je 0,7% manje od prosjeka Međimurske županije i za 8,0% manje od prosjeka zaposlenih kod poduzetnika u istom sektoru vlasništva na razini Hrvatske (6.143 kune).

U Međimurskoj županiji najveće su prosječne mjesečne neto plaće obračunali poduzetnici u državnom vlasništvu. Zaposlenima u spomenutom sektoru vlasništva obračunata je prosječna mjesečna neto plaća u iznosu od 7.254 kune, što je 26,6% više od prosječne neto plaće zaposlenih na razini svih poduzetnika županije te 2,6% manje od prosječne neto plaće po zaposlenom kod poduzetnika u državnom vlasništvu na razini Hrvatske (7.442 kune).

Prosječna mjesečna neto plaća zaposlenih kod poduzetnika u zadružnom vlasništvu iznosila je 5.577 kuna, što je 2,6% manje od prosječne plaće poduzetnika Međimurske županije i 12,6% više od prosječne mjesečne plaće poduzetnika Hrvatske u istom sektoru vlasništva (4.952 kune).

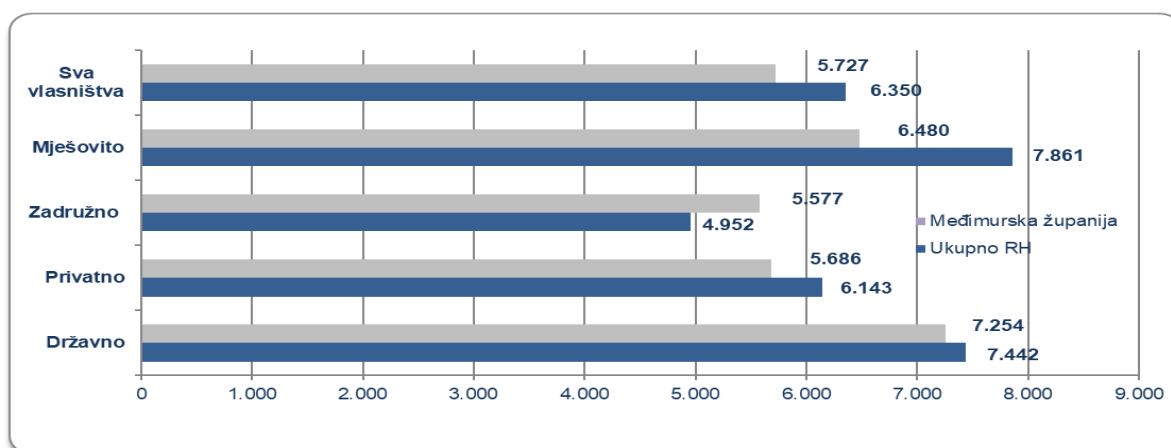
**Tablica 13. Troškovi za neto plaće zaposlenih kod poduzetnika Međimurske županije u 2021. g. – prema vlasništvu**

Oblik vlasništva	Broj poduzetnika	Broj zaposlenih	Troškovi za neto plaće			Prosječna mjesečna neto plaća po zaposlenom (u kunama)	
			Iznos (u tisućama kn)	Indeks 2021./20.	Udio u ukupnim rashodima	Međimurska županija	Ukupno RH
Državno	19	608	52.922	107,6	10,5%	7.254	7.442
Privatno	3.592	27.709	1.890.759	110,6	11,2%	5.686	6.143
Zadružno	10	13	870	94,3	8,9%	5.577	4.952
Mješovito	2	263	20.452	106,7	15,7%	6.480	7.861
<b>Sva vlasništva</b>	<b>3.623</b>	<b>28.593</b>	<b>1.965.003</b>	<b>110,5</b>	<b>11,2%</b>	<b>5.727</b>	<b>6.350</b>

Izvor: Fina, Registar godišnjih financijskih izvještaja

Prosječna mjesečna neto plaća zaposlenih kod dva poduzetnika u mješovitom vlasništvu iznosila je 6.480 kuna i bila je 13,1% veća od prosječne mjesečne plaće svih poduzetnika na razini županije i 21,3% manja od prosječne plaće poduzetnika Hrvatske u istom sektoru vlasništva (7.861 kuna).

**Grafikon 3. Prosječne mjesečne neto plaće zaposlenih kod poduzetnika prema vlasništvu u 2021. godini**



Izvor: Fina, Registar godišnjih financijskih izvještaja

Zanimljiva je usporedba obračunatih prosječnih mjesečnih neto plaća zaposlenih kod poduzetnika Međimurske županije prema oblicima vlasništva poduzetnika i njihova usporedba s prosječnim mjesečnim neto plaćama kod poduzetnika Republike Hrvatske istog tipa vlasništva (grafikon 3.).

### 3.3.2. Prosječna mjesečna neto plaća zaposlenih kod poduzetnika sa sjedištem u Međimurskoj županiji prema područjima djelatnosti

U strukturi gospodarstva Međimurske županije u 2021. godini, prema kriteriju broja zaposlenih, dominantnu ulogu imaju poduzetnici u sljedećim područjima djelatnosti: C - Prerađivačka industrija, F – Građevinarstvo i G - Trgovina na veliko. Kod poduzetnika čija je pretežita djelatnost u području prerađivačke industrije (C) bilo je najviše zaposlenih, 15.384 ili 53,8% od ukupno zaposlenih na razini županije. U prerađivačkoj industriji zaposlenima je obračunata prosječna mjesečna neto plaća od 6.265 kuna, što je 9,8% više nego 2020. godine, 9,4% više od prosječne plaće na razini županije (5.727 kuna) te 13,9% manje od prosječne plaće zaposlenih kod poduzetnika u prerađivačkoj industriji Hrvatske (6.525 kuna).

**Tablica 14. Prosječne mjesečne neto plaće zaposlenih kod poduzetnika Međimurske županije po područjima djelatnosti u 2021. godini**

Područje djelatnosti	Broj zaposlenih	Prosječna mjesečna neto plaća (u kunama)		
		Iznos	Indeks 2021./20.	Odnos prema prosjeku MŽ
A) Poljoprivreda, šumarstvo i ribarstvo	570	4.934	101,9	86,1%
B) Rudarstvo i vađenje	5	3.087	80,2	53,9%
C) Prerađivačka industrija	15.384	6.265	109,8	109,4%
D) Opskrba električnom energijom, plinom, parom i klimatiz.	103	8.321	110,3	145,3%
E) Opskrba vodom; uklanjanje otpadnih voda	566	6.314	104,9	110,3%
F) Građevinarstvo	3.932	4.716	104,4	82,3%
G) Trgovina na veliko i malo	2.373	5.198	102,7	90,8%
H) Prijevoz i skladištenje	908	5.152	102,4	90,0%
I) Djelatnost pružanja smještaja te pripreme i usluž. hrane	1.126	4.003	102,6	69,9%
J) Informacije i komunikacije	587	6.997	106,1	122,2%
K) Financijske djelatnosti i djelatnosti osiguranja	58	3.875	97,1	67,7%
L) Poslovanje nekretninama	90	5.186	100,3	90,5%
M) Stručne, znanstvene i tehničke djelatnosti	1.085	5.762	107,7	100,6%
N) Administrativne i pomoćne uslužne djelatnosti	710	5.964	98,1	104,1%
O) Javna uprava i obrana; obvezno socijalno osiguranje	0			-
P) Obrazovanje	278	4.342	108,0	75,8%
Q) Djelatnosti zdravstvene zaštite i socijalne skrbi	408	4.555	99,5	79,5%
R) Umjetnost, zabava i rekreacija	103	5.340	99,4	93,2%
S) Ostale uslužne djelatnosti	307	3.746	101,3	65,4%
T) Djelatnosti kućanstava kao poslodavaca	-	-	-	-
O) Fizičke osobe bez djelatnosti	0	-	-	-
<b>Ukupno</b>	<b>28.593</b>	<b>5.727</b>	<b>107,1</b>	<b>100,0%</b>

Izvor: Fina, Registar godišnjih financijskih izvještaja

Druga značajna skupina su poduzetnici u području djelatnosti F – Građevinarstvo. U 2021. godini kod poduzetnika u građevinarstvu u Međimurskoj županiji bilo je 3.932 zaposlenih ili 13,7% od ukupno zaposlenih na razini županije. Prosječna mjesečna neto plaća zaposlenih u građevinarstvu na razini županije obračunata je u iznosu od 4.716 kunu, što je za 4,4% više nego 2020. godine, za 17,7% manje od prosjeka županije te za 18,6% manje od prosjeka zaposlenih u građevinarstvu na razini poduzetnika Hrvatske (5.597 kuna).

Od ostalih područja djelatnosti, prema kriteriju visina obračunate prosječne mjesečne neto plaće, izdvajaju se poduzetnici u djelatnosti opskrbe električnom energijom, plinom, parom i klimatizacija (D). U 2021. godini kod poduzetnika Međimurske županije čija je pretežita djelatnost opskrba električnom energijom, plinom, parom i klimatizacija bilo je 103 zaposlenih ili 0,3% od ukupno zaposlenih kod poduzetnika na razini županije. Zaposlenima u djelatnosti opskrbe električnom energijom, plinom, parom i klimatizacija obračunata je prosječna mjesečna neto plaća u iznosu od 8.321 kunu, što je iznad prosjeka županije za 45,2% te ispod prosjeka zaposlenih kod poduzetnika u istom području djelatnosti na razini Hrvatske (8.679 kuna) za 4,3%. Navedena prosječna plaća ujedno je i najveća obračunata na razini svih područja djelatnosti Međimurske županije (tablica 14.).

### 3.4. Dobit i gubitak poduzetnika sa sjedištem u Međimurskoj županiji

Od ukupno 3.623 poduzetnika Međimurske županije, prema rezultatima iskazanim u godišnjim financijskim izvještajima za 2021. godinu, 2.674 poduzetnika ostvarilo je dobit razdoblja u iznosu većem od 1,1 milijardi kuna, što je za 14,2% više nego u usporednoj 2020. godini. Istovremeno gubitak razdoblja u iznosu od 165,2 milijuna kuna iskazalo je 949 poduzetnika, što je za 0,5% manje nego 2020. godine.

#### 3.4.1. Dobit i gubitak razdoblja poduzetnika u Međimurskoj županiji prema veličini i vlasništvu

Analiza poduzetnika Međimurske županije, u 2021. godini prema veličini poduzetnika, pokazala je da mikro poduzetnici imaju najveći udio od 87,9%, mali 10,5%, srednje veliki 1,4%, a veliki 0,2%.

Kod srednje velikih poduzetnika, 46 dobिताša je iskazalo dobit razdoblja od 325,3 milijuna kuna, a tri su iskazala gubitak od 57,5 milijuna kuna te je ukupna neto dobit iznosila 269,8 milijuna kuna. Mali poduzetnici, njih 358, ostvarili su dobit razdoblja u iznosu od 325,3 milijuna kuna, dok ih je 21 ostvarilo gubitak razdoblja u iznosu od 57,5 milijuna kuna. Od ukupnog broja mikro poduzetnika Međimurske županije, dobit razdoblja ostvarilo je 2.262 poduzetnika u iznosu od 265,8 milijuna kuna, a 924 poduzetnika je iskazalo gubitak razdoblja u iznosu od 71,4 milijuna kuna, što je rezultiralo s neto dobiti od 194,3 milijuna kuna koja je 73,9% veća u odnosu na prethodnu godinu. Od deset velikih poduzetnika, dobit razdoblja ostvarilo je devet poduzetnika u iznosu od 250,9 milijuna kuna, dok je jedan poduzetnik iskazao gubitak razdoblja od 15,3 milijuna kuna te je ukupna neto dobit velikih poduzetnika iznosila 235,6 milijuna kuna.

**Tablica 15. Prikaz dobiti i gubitka razdoblja poduzetnika u Međimurskoj županiji - prema veličini i vlasništvu**  
(iznosi u tisućama kn, indeksi 2020. = 100,0)

Opis	Broj poduzetnika			Dobit razdoblja			Gubitak razdoblja		
	svih	dobिताša	gubिताša	2020.	2021.	Indeks	2020.	2021.	Indeks
Mikro	3.186	2.262	924	185.156	265.850	143,6	73.364	71.474	97,4
Mali	379	358	21	291.013	325.312	111,8	34.447	57.569	167,1
Srednje veliki	49	46	3	333.420	290.743	87,2	36.486	20.894	57,3
Veliki	9	8	1	182.642	250.905	137,4	15.085	15.317	101,5
<b>Ukupno</b>	<b>3.623</b>	<b>2.674</b>	<b>949</b>	<b>992.231</b>	<b>1.132.810</b>	<b>114,2</b>	<b>159.383</b>	<b>165.253</b>	<b>103,7</b>
Državno	19	16	3	10.766	2.882	26,8	14	244	1.697,2
Privatno	3.592	2.651	941	968.578	1.119.588	115,6	158.930	164.582	103,6
Zadružno	10	5	5	2.817	1.861	66,0	438	428	97,6
Mješovito	2	2	0	10.069	8.479	84,2	0	0	
<b>Ukupno</b>	<b>3.623</b>	<b>2.674</b>	<b>949</b>	<b>992.231</b>	<b>1.132.810</b>	<b>114,2</b>	<b>159.383</b>	<b>165.253</b>	<b>103,7</b>

Izvor: Fina, Registar godišnjih financijskih izvještaja

Promatramo li financijske rezultate u 2021. godini prema oblicima vlasništva, evidentno je kako su na ukupne rezultate najviše utjecali poduzetnici u privatnom vlasništvu, što je očekivano s obzirom na njihovu brojnost. Tako je u 2021. godini od ukupnog broja poduzetnika županije (3.623), njih 3.592 bilo u privatnom vlasništvu, s tim da je 2.651 ostvarilo dobit razdoblja u iznosu od 1,1 milijarde kuna, a 941 poduzetnika iskazalo je gubitak razdoblja u iznosu od 164,5 milijuna kuna, što je rezultiralo s neto dobiti u iznosu od 955,0 milijuna kuna.

U državnom vlasništvu bilo je 19 poduzetnika od kojih je 16 poduzetnika ostvarilo dobit razdoblja u iznosu od 2,8 milijuna kuna te je neto dobit iznosila 2,6 milijuna kuna. U zadružnom vlasništvu bilo je 10 poduzetnika od kojih je 5 iskazalo dobit razdoblja od 1,8 milijuna kuna, a 5 poduzetnika gubitak razdoblja u iznosu od 0,4 milijuna kuna, što ukupno čini neto dobit od 1,4 milijuna kuna. U mješovitom vlasništvu bila su dva poduzetnika, svi su iskazali dobit razdoblja i to u ukupnom iznosu od 8,4 milijuna kuna.

**Tablica 16. Rang lista top 10 poduzetnika po dobiti razdoblja Međimurske županije u 2021. godini**

R.br.	OIB	Naziv	Sjedište
1.	77713136117	LPT D.O.O.	Prelog
2.	16893266699	MURAPLAST D.O.O.	Kotoriba
3.	78013846555	TEHNIX D.O.O.	Donji Kraljevec
4.	38710407796	TMT D.O.O.	Čakovec
5.	16257048014	MESNA INDUSTRIJA VAJDA D.D. - ČAKOVEC	Čakovec
6.	78657836300	CENTROMETAL D.O.O.	Macinec
7.	79826409949	EKO MEĐIMURJE D.D.	Čakovec
8.	28439393498	PIB EXTRA D.O.O.	Čakovec
9.	70091830677	TUBLA D.O.O.	Čakovec
10.	07977096210	PERUTNINA PTUJ - PIPO D.O.O.	Čakovec

Izvor: Fina, Registar godišnjih financijskih izvještaja

Prvih 10 poduzetnika prema dobiti razdoblja u Međimurskoj županiji ostvarilo je ukupno 309,3 milijuna kuna, što je 27,3% od ukupne dobiti razdoblja svih poduzetnika županije. Udio 10 najvećih gubitaša u gubitku razdoblja poduzetnika na razini Međimurske županije u 2021. godini bio je 57,0%.

**Tablica 17. Rang lista top 10 poduzetnika po gubitku razdoblja Međimurske županije u 2021. godini**

R.br.	OIB	Naziv	Sjedište
1.	32639634433	BRODSKA MONTAŽA U STEČAJU D.O.O.	Vrhovljan
2.	98594743140	HILDING ANDERS D.O.O.	Prelog
3.	57786498387	TREMAK D.O.O.	Pribislavec
4.	84369305276	NIKOLA KONZALTING DOO U STEČAJU	Čakovec
5.	23566797822	FAST PROCESSING BRMA D.O.O.	Sveti Martin na Muri
6.	80658480562	TRADICIJSKI SIREVI D.O.O.	Šenkovec
7.	15641893226	EKO KOTOR D.O.O.	Kotoriba
8.	00110740356	KSENIJA VRBANIĆ	Čakovec
9.	77625311977	FERRO-PREIS D.O.O.	Čakovec
10.	51965705632	KASPAR PAPIR D.O.O.	Prelog

Izvor: Fina, Registar godišnjih financijskih izvještaja

### 3.4.2. Dobit i gubitak razdoblja poduzetnika u Međimurskoj županiji prema područjima djelatnosti

Od 3.623 poduzetnika, najveći broj je u području djelatnosti prerađivačke industrije, ukupno 674 poduzetnika, od kojih je 522 poslovalo s dobiti, a 152 s gubitkom. U navedenom je području djelatnosti ostvarena konsolidirana dobit (neto) u iznosu od 548,1 milijuna kuna, što je 5,2% više u odnosu na 2020. godinu.

**Tablica 18. Top pet područja djelatnosti s najvećom neto dobiti poduzetnika u Međimurskoj županiji u 2021. g.**

(iznosi u tisućama kn)

Opis šifre djelatnosti	Broj poduzetnika			Dobit razdoblja (+) ili gubitak razdoblja (-)		
	svih	dobitaša	gubitaša	2020.	2021.	Indeks
C) Prerađivačka industrija	674	522	152	520.795	548.121	105,2
G) Trgovina na veliko i malo; popravak motornih vozila i motocikla	673	473	200	71.729	133.930	186,7
F) Građevinarstvo	611	463	148	102.621	71.682	69,9
M) Stručne, znanstvene i tehničke djelatnosti	396	333	63	40.543	45.758	112,9
A) Poljoprivreda, šumarstvo i ribarstvo	124	104	20	33.506	45.486	135,8
<b>Ukupno</b>	<b>2.478</b>	<b>1.895</b>	<b>583</b>	<b>769.194</b>	<b>844.977</b>	<b>122,1</b>

Izvor: Fina, Registar godišnjih financijskih izvještaja

Poduzetnici u djelatnosti trgovine, sa 673 poduzetnika na drugom su mjestu s brojem poduzetnika kao i po konsolidiranoj neto dobiti u iznosu od 133,9 milijuna kuna, što je 86,7% više u odnosu na 2020. godinu.

**Tablica 19. Područja djelatnosti u kojima su poduzetnici u Međimurskoj županiji ostvarili neto gubitak u 2021. g.**

(iznosi u tisućama kn)

Opis šifre djelatnosti	Broj poduzetnika			Dobit razdoblja (+) ili gubitak razdoblja (-)		
	svih	dobitaša	gubitaša	2020.	2021.	Indeks
D) Opskrba električnom energijom, plinom, parom i klimatiz.	44	29	12	524	-2.105	-
B) Rudarstvo i vađenje	3	1	2	435	-218	-
<b>Ukupno</b>	<b>47</b>	<b>30</b>	<b>14</b>	<b>958</b>	<b>-2.323</b>	<b>-</b>

Izvor: Fina, Registar godišnjih financijskih izvještaja

U dva područja djelatnosti, na razini Međimurske županije, poduzetnici su 2021. godinu završili s neto gubitkom. Najveći gubitak iskazali su poduzetnici u području djelatnosti D - Opskrba električnom energijom, plinom, parom i klimatizacija (2,1 milijuna kuna).

### 3.5. Financijski rezultati poduzetnika Međimurske županije prema veličini i prema vlasništvu

Analiza prema kriteriju veličine poduzetnika Međimurske županije u 2021. godini (kriterij veličine prema Zakonu o računovodstvu, NN, 78/15 i 134/15, usklađen s Direktivom 2013/34/EU Europskog parlamenta i Vijeća), pokazala je da je najviše mikro poduzetnika (3.186). Kod mikro poduzetnika bilo je 8.242 zaposlenih, što je u odnosu na 2020. godinu rast od 10,2%.

Kod velikih poduzetnika broj zaposlenih smanjen je za 1,8%, tako da je kod 9 poduzetnika promatrane skupine bilo 4.544 zaposlenih. Kod srednje velikih poduzetnika (49) zabilježeno je 77 radnika manje u odnosu na 2020. godinu. Kod malih poduzetnika broj zaposlenih povećao se za 2,8%.

Prema financijskim rezultatima poslovanja u 2020. godini, sve su skupine poduzetnika ostvarile pozitivan konsolidirani financijski rezultat – neto dobit. Najbolji financijski rezultat od 269,8 milijuna kuna ostvarili su srednje veliki poduzetnici, a slijede ih mali poduzetnici s 267,7 milijuna kuna neto dobiti (tablica 20.).

Mikro poduzetnici su u 2021. godini ostvarili ukupne prihode u iznosu od 3,1 milijardi kuna, što je povećanje ukupnih prihoda u odnosu na 2020. godinu za 31,4%. Istovremeno, ukupni rashodi povećani su za 29,3% (ostvareno 2,9 milijardi kuna ukupnih rashoda).

Ukupni prihodi velikih poduzetnika u 2021. su godini iznosili 3,8 milijardi kuna, što je rast od 18,2% u odnosu na 2020. godinu. Ukupni rashodi iznosili su 3,6 milijardi kuna i veći su za 16,8%.

Skupina srednje velikih poduzetnika (njih 49) ostvarila je ukupne prihode u iznosu od 5,4 milijarde kuna i ukupne rashode od 5,1 milijardi kuna. Prihodi su rasli za 17,5%, a rashodi za 19,6%.

Najveće ukupne prihode u 2021. godini ostvarili su mali poduzetnici u iznosu od 6,1 milijardi kuna te 5,7 milijardi kuna ukupnih rashoda. Prihodi su povećani za 14,6%, a ukupni rashodi za 15,0%.

Mikro i mali poduzetnici u ukupnim rezultatima poslovanja poduzetnika županije u 2021. godini imali su sljedeće udjele (ukupno): 98,4% udjela u broju svih poduzetnika, gotovo 61,9% u broju zaposlenih, 49,8% udjela u ukupnim prihodima, 49,9% udjela u ukupnim rashodima, 52,2% udjela u dobiti razdoblja, 78,1% udjela u gubitku razdoblja, 30,8% u prihodu od izvoza te 30,5% u uvozu.

**Tablica 20. Financijski rezultati poslovanja poduzetnika Međimurske županije u 2021. godini – prema veličini poduzetnika**  
(iznosi u tisućama kuna, udjeli u %)

Opis	Ukupno	Mikro		Mali		Srednje veliki		Veliki	
		Iznos	Udjel	Iznos	Udjel	Iznos	Udjel	Iznos	Udjel
Broj poduzetnika	3.623	3.186	87,9	379	10,5	49	1,4	9	0,2
Broj zaposlenih	28.593	8.242	28,8	9.453	33,1	6.354	22,2	4.544	15,9
Ukupni prihodi	18.593.026	3.154.690	17,0	6.104.935	32,8	5.447.918	29,3	3.885.483	20,9
Ukupni rashodi	17.473.964	2.930.397	16,8	5.776.835	33,1	5.148.893	29,5	3.617.839	20,7
Dobit prije oporezivanja	1.284.399	295.752	23,0	385.808	30,0	319.919	24,9	282.920	22,0
Gubitak prije oporezivanja	165.337	71.459	43,2	57.708	34,9	20.894	12,6	15.276	9,2
Porez na dobit	151.505	29.917	19,7	60.357	39,8	29.176	19,3	32.056	21,2
Dobit razdoblja	1.132.810	265.850	23,5	325.312	28,7	290.743	25,7	250.905	22,1
Gubitak razdoblja	165.253	71.474	43,3	57.569	34,8	20.894	12,6	15.317	9,3

<b>Konsolidirani financ. rezultat dobit (+) ili gubitak (-) razdoblja</b>	<b>967.557</b>	<b>194.376</b>	<b>20,1</b>	<b>267.743</b>	<b>27,7</b>	<b>269.849</b>	<b>27,9</b>	<b>235.589</b>	<b>24,3</b>
Izvoz	6.580.956	461.466	7,0	1.569.551	23,8	2.101.368	31,9	2.448.570	37,2
Uvoz	3.473.027	144.601	4,2	913.012	26,3	1.207.542	34,8	1.207.872	34,8
Trgovinski saldo	3.107.929	316.865	10,2	656.539	21,1	893.827	28,8	1.240.698	39,9
Bruto investicije samo u novu dugotrajnu imovinu	669.292	40.384	6,0	160.826	24,0	351.991	52,6	116.090	17,3
Prosječna mjesečna neto plaća po zaposlenom (u kn)	5.727	4.452	77,7	5.633	98,4	6.890	120,3	6.607	115,4

Izvor: Fina, Registar godišnjih financijskih izvještaja

Srednje veliki poduzetnici u ukupnim rezultatima poslovanja poduzetnika županije u 2021. godini pokazuju sljedeće udjele: 1,4% udjela u broju svih poduzetnika, 22,2% udjela u broju zaposlenih uz ostvarenje 29,3% ukupnih prihoda, 29,5% ukupnih rashoda, 25,7% dobiti razdoblja, 12,6% gubitka razdoblja, 27,9% neto dobiti te 31,9% prihoda od izvoza.

Udio velikih poduzetnika u financijskim rezultatima poslovanja poduzetnika županije kreće se od 0,2% u broju poduzetnika do 34,8% u uvozu. Veliki i srednje veliki poduzetnici imaju najveće udjele u konsolidiranom financijskom rezultatu poduzetnika na razini Međimurske županije.

Analiza rezultata poslovanja poduzetnika Međimurske županije u 2021. godini, prema oblicima vlasništva, pokazala je značajan udio poduzetnika u privatnom vlasništvu, jednako kao i na razini ukupnog gospodarstva Hrvatske. Njihov udio u broju poduzetnika na razini županije u 2021. godini bio je 99,1%, a u broju zaposlenih 96,9%. Udio poduzetnika u privatnom vlasništvu u ukupnim prihodima bio je 96,5%, u ukupnim rashodima 96,3%, u dobiti razdoblja 98,8% i u gubitku razdoblja 99,6%.

Uz poduzetnike u privatnom vlasništvu, ostale skupine poduzetnika imaju skromnije udjele. Udio poduzetnika u financijskim rezultatima poslovanja poduzetnika županije po svim oblicima vlasništva prikazan je u tablici 21.

**Tablica 21. Financijski rezultati poslovanja poduzetnika Međimurske županije u 2021. g. – po oblicima vlasništva**  
(iznosi u tisućama kuna, udjeli u %)

Opis	Ukupno	Državno		Privatno		Zadružno		Mješovito	
		Iznos	Udjel	Iznos	Udjel	Iznos	Udjel	Iznos	Udjel
Broj poduzetnika	3.623	19	0,5	3.592	99,1	10	0,3	2	0,1
Broj zaposlenih	28.593	608	2,1	27.709	96,9	13	0,0	263	0,9
Ukupni prihodi	18.593.026	507.263	2,7	17.934.948	96,5	11.576	0,1	139.239	0,7
Ukupni rashodi	17.473.964	503.907	2,9	16.830.148	96,3	9.722	0,1	130.187	0,7
Dobit prije oporezivanja	1.284.399	3.600	0,3	1.269.466	98,8	2.282	0,2	9.052	0,7
Gubitak prije oporezivanja	165.337	244	0,1	164.665	99,6	428	0,3	0	0,0
Porez na dobit	151.505	718	0,5	149.794	98,9	422	0,3	572	0,4
Dobit razdoblja	1.132.810	2.882	0,3	1.119.588	98,8	1.861	0,2	8.479	0,7

Gubitak razdoblja	165.253	244	0,1	164.582	99,6	428	0,3	0	0,0
Konsolidirani financ. rezultat dobit (+) ili gubitak (-) razdoblja	<b>967.557</b>	<b>2.639</b>	<b>0,3</b>	<b>955.006</b>	<b>98,7</b>	<b>1.433</b>	<b>0,1</b>	<b>8.479</b>	<b>0,9</b>
Izvoz	6.580.956	1	0,0	6.491.671	98,6	594	0,0	88.690	1,3
Uvoz	3.473.027	24	0,0	3.399.641	97,9	1.359	0,0	72.003	2,1
Trgovinski saldo	3.107.929	-23	0,0	3.092.029	99,5	-765	0,0	16.687	0,5
Bruto investicije samo u novu dugotrajnu imovinu	669.292	213.618	31,9	453.047	67,7	48	0,0	2.579	0,4
Prosječna mjesečna neto plaća po zaposlenom (u kn)	5.727	7.254	126,7	5.686	99,3	5.577	97,4	6.480	113,2

Izvor: Fina, Registar godišnjih financijskih izvještaja

Poduzetnici u svim oblicima vlasništva ostvarili su pozitivan financijski rezultat – neto dobit. Najveću neto dobit ostvarili su poduzetnici u području privatnog vlasništva, a tome su pridonijela društva LPT d.o.o., MURAPLAST d.o.o. i TEHNIX d.o.o.. U području državnog vlasništva najveću dobit razdoblja ostvarile su LJEKARNE ČAKOVEC, a u mješovitom vlasništvu prvi po dobiti razdoblja je ČATEKS d.d.

Najviše zaposlenih kod poduzetnika u privatnom vlasništvu imali su HAIX OBUČA d.o.o. (1.163), PERUTNINA PTUJ PIPO d.o.o. (598), HILDING ANDERS d.o.o. (543), TEHNIX d.o.o.(536) i PROIZVODNJA PG d.o.o. (426). U području državnog vlasništva, društvo s najviše zaposlenih je MEĐIMURSKE VODE d.o.o. sa 154 zaposlenih, GRADSKO KOMUNALNO PODUZEĆE ČAKOM d.o.o. sa 136 zaposlenih, a slijedi GKP PRE-KOM d.o.o. sa 105 zaposlenih.

### 3.6. Financijski rezultati poduzetnika Međimurske županije po područjima djelatnosti

Analiza poslovanja poduzetnika Međimurske županije u 2021. godini, prema područjima djelatnosti, pokazala je kako su najbrojniji poduzetnici (prilog 5.) u sljedećim područjima djelatnosti: C – Prerađivačka industrija (674), G - Trgovina na veliko i malo (673), F - Građevinarstvo (611) i M - Stručne, znanstvene i tehničke djelatnosti (396).

Prema kriteriju broja zaposlenih izdvajaju su poduzetnici u tri područja djelatnosti: C - Prerađivačka industrija, F - Građevinarstvo i G - Trgovina na veliko i malo. Kod poduzetnika prerađivačke industrije bilo je najviše zaposlenih, 15.384 ili 53,8% od ukupno zaposlenih kod poduzetnika u županiji. Druga značajna skupina su poduzetnici u djelatnosti F - Građevinarstvo. U 2021. godini kod poduzetnika Međimurske županije, u navedenoj djelatnosti bilo je 3.932 zaposlene osobe ili 13,7% od ukupno zaposlenih na razini županije. Na trećem su mjestu poduzetnici u području G - Trgovina na veliko i malo, kod kojih je u 2021. godini bilo 2.373 zaposlenih ili gotovo 8,3% od ukupno zaposlenih na razini županije.

Poduzetnici u prerađivačkoj industriji (C), njih 674, ostvarili su najveće ukupne prihode u iznosu od 10,0 milijardi kuna kao i najveće ukupne rashode od 9,4 milijardi kuna. Poduzetnici u navedenoj djelatnosti sudjeluju u ukupnim prihodima s 54,2%, a u ukupnim rashodima s 54,1% (prilog 5.).

Analiza poslovanja poduzetnika Međimurske županije u 2021. godini, prema područjima djelatnosti, pokazala je da su prema neto dobiti najveći pozitivan doprinos u ukupnim rezultatima dali poduzetnici čija je pretežita djelatnost u području djelatnosti C – Prerađivačka industrija, a slijede ih poduzetnici iz područja djelatnosti F – Građevinarstvo, G – Trgovina na veliko i malo i M - Stručne, znanstvene i tehničke djelatnosti. Poduzetnici u trgovini na veliko i malo, njih 473, u 2021. godini ostvarili su dobit razdoblja u iznosu od 144,2 milijuna kuna, dok je 200 poduzetnika iskazalo gubitak razdoblja u iznosu od 10,3 milijuna kuna te je na razini ove djelatnosti iskazana neto dobit u iznosu od 133,9 milijuna kuna, što je nakon prerađivačke industrije drugi najbolji rezultat na razini područja djelatnosti prema neto dobiti poduzetnika u Međimurskoj županiji u 2021. godini.

**Grafikon 4. Ukupni prihodi poduzetnika sa sjedištem u Međimurskoj županiji u 2021 god. - po područjima djelat.**



Izvor: Fina, Registar godišnjih financijskih izvještaja

Najveći neto gubitak u 2021. godini iskazali su poduzetnici u području D – Opskrba elekt. energ. plin. parom i klimatizacija, u iznosu od 2,1 milijuna kuna. Promatrano s razine ukupnog poduzetništva Međimurske županije, dobit veća od gubitka ostvarena je u 18 djelatnosti, a negativan konačni rezultat ostvaren je u dvije djelatnosti.

**Tablica 22. Broj poduzetnika i zaposlenih, ukupan prihod i dobit ili gubitak razdoblja poduzetnika sa sjedištem u Međimurskoj županiji po područjima djelatnosti u 2021. godini** (iznosi u tisućama kuna)

Šifra i opis djelatnosti	Broj poduzetnika	Broj zaposlenih	Ukupni prihodi	Dobit ili gubitak razdoblja
A Poljoprivreda, šumarstvo i ribarstvo	124	570	746.949	45.486
B Rudarstvo i vađenje	3	5	1.709	-218
C Prerađivačka industrija	674	15.384	10.088.756	548.121
D Opskrba elekt. energ. plin. parom i klimatizacija	41	103	344.573	-2.105
E Opskrba vodom; uklanjanje otpadnih voda	23	566	275.963	27.685
F Građevinarstvo	611	3.932	1.893.384	71.682
G Trgovina na veliko i malo; popravak motornih vozila i motocikla	673	2.373	3.050.178	133.930
H Prijevoz i skladištenje	144	908	674.363	27.230
I Djelatnost pružanja smještaja te pripreme i usluživanja hrane	234	1.126	268.340	6.359
J Informacije i komunikacije	164	587	281.077	40.371
K Financijske djelatnosti i djelatnosti osiguranja	18	58	16.092	1.371
L Poslovanje nekretninama	82	90	204.617	3.286

M	Stručne, znanstvene i tehničke djelatnosti	396	1.085	367.577	45.758
N	Administrativne i pomoćne uslužne djelatnosti	89	710	169.975	6.744
O	Javna uprava i obrana; obvezno soc. osigur.	1	0	958	5
P	Obrazovanje	48	278	43.324	1.958
Q	Djelatnosti zdravstvene zaštite i socijalne skrbi	54	408	77.475	7.107
R	Umjetnost, zabava i rekreacija	46	103	38.857	1.040
S	Ostale uslužne djelatnosti	195	307	48.562	1.748
0	Subjekti (fizičke osobe) bez djelatnosti	3	0	298	1
<b>Ukupno sve djelatnosti</b>		<b>3.623</b>	<b>28.593</b>	<b>18.593.026</b>	<b>967.556</b>

Izvor: Fina, Registar godišnjih financijskih izvještaja

Prosječna mjesečna neto plaća u prerađivačkoj industriji (C), na razini županije, obračunata je u iznosu od 6.265 kuna, što je za 9,8% više nego 2020. godine, za 9,3% više od prosječne plaće zaposlenih na razini županije te za 1,3% manje od prosječne plaće zaposlenih u djelatnosti prerađivačke industrije na razini svih poduzetnika Hrvatske (6.350 kuna).

Zaposlenima kod poduzetnika u djelatnosti trgovine na veliko i malo (G) obračunata je prosječna mjesečna neto plaća u iznosu od 5.198 kuna, što je za 2,7% više nego prethodne godine, za 10,1% manje od prosječne plaće zaposlenih kod poduzetnika u županiji (5.727 kuna) te za 19,8% manje od prosječne plaće zaposlenih kod poduzetnika u djelatnosti trgovine na veliko i malo na razini Hrvatske (6.230 kuna).

Zaposlenima u djelatnosti građevinarstva (F), obračunata je prosječna mjesečna neto plaća u iznosu od 4.716 kuna, što je 4,4% više u odnosu na prethodnu godinu, 21,4% manje od prosječne plaće zaposlenih kod svih poduzetnika na razini županije (5.727 kuna) te 18,6% manje od prosjeka zaposlenih u istoj djelatnosti na razini Hrvatske (5.597 kuna). Najviša prosječna mjesečna plaća na razini županije, u iznosu od 8.321 kunu, obračunata je zaposlenima kod poduzetnika u području D - Opskrba električnom energijom, plinom, parom i klimatizacija te u području J – Informacije i komunikacije, 6.997 kuna (prilog 5.).

#### 4. FINANCIJSKO STANJE PODUZETNIKA MEĐIMURSKE ŽUPANIJE

Neto vrijednost imovine poduzetnika Međimurske županije prema stanju od 31. 12. 2021. godine iznosila je 17,7 milijardi kuna i u odnosu na stanje 31. 12. 2020. godine neto vrijednost imovine povećana je za 9,7%. Najveći udio u imovini poduzetnika Međimurske županije, koji su predali svoje financijske izvještaje za 2021. godinu u Registar godišnjih financijskih izvještaja, imaju poduzetnici čija je pretežita djelatnost u području prerađivačke industrije (49,4%), trgovine na veliko i malo (10,2%), građevinarstvu (8,4%) i opskrbe vodom; uklanjanje otpadnih voda, gospodarenje otpadom te djelatnosti sanacije okoliša (8,3%).

**Tablica 23. Struktura imovine poduzetnika sa sjedištem na području Međimurske županije i RH, prema stanju od 31. 12. 2021.** (iznosi u tisućama kuna, udjeli u %)

Opis	Međimurska županija		Republika Hrvatska	
	Iznos	Udjel	Iznos	Udjel
Potraživanja za upisani a neuplaćeni kapital	304	0,002	153.716	0,012
Dugotrajna imovina	8.538.915	48,1	845.464.533	63,8
Kratkotrajna imovina	8.540.645	48,2	454.987.603	34,4
Plaćeni troškovi budućeg razdoblja i obračunati prihodi	655.709	3,7	23.650.774	1,8
<b>Ukupna aktiva</b>	<b>17.735.574</b>	<b>100,0</b>	<b>1.324.256.627</b>	<b>100,0</b>

Izvor: Fina, Registar godišnjih financijskih izvještaja

Poduzetnici Međimurske županije, krajem 2020. godine, raspolagali su s udjelom od 1,3% ukupne imovine poduzetnika Hrvatske, obveznika poreza na dobit.

Analiza strukture imovine poduzetnika Međimurske županije, sa stanjem krajem 2021. godine, pokazuje strukturu u kojoj prevladava dugotrajna imovina s udjelom od 48,1%, slijedi kratkotrajna imovina s udjelom od 48,2%, plaćeni troškovi budućeg razdoblja i obračunati prihodi s udjelom od 3,7%.

**Tablica 24. Struktura kapitala i obveza poduzetnika sa sjedištem na području Međimurske županije i RH, prema stanju od 31. 12. 2021. godine**  
(iznosi u tisućama kuna, udjeli u %)

Opis	Međimurska županija		Republika Hrvatska	
	Iznos	Udjel	Iznos	Udjel
Kapital i rezerve	7.928.298	44,7	533.339.893	40,3
Rezerviranja	210.358	1,2	18.732.209	1,4
Dugoročne obveze	2.705.388	15,3	324.184.716	24,5
Kratkoročne obveze	5.513.760	31,1	366.156.222	27,6
Odgođeno plaćanje troškova i prihod budućega razdoblja	1.377.769	7,8	81.843.585	6,2
<b>Ukupna pasiva</b>	<b>17.735.574</b>	<b>100,0</b>	<b>1.324.256.627</b>	<b>100,0</b>

Izvor: Fina, Registar godišnjih financijskih izvještaja

Prema veličini poduzetnika, najveći udio u ukupnoj imovini županije imaju srednje veliki poduzetnici (34,1%), zatim slijede mali poduzetnici (27,2%), dok su mikro poduzetnici imali 21,9% udjela. Veliki poduzetnici sudjeluju sa 16,6% udjela u ukupnoj imovini.

Prema oblicima vlasništva, najveći udio u ukupnoj imovini županije imaju poduzetnici u privatnom vlasništvu (89,2% udjela u ukupnoj imovini), poduzetnici u državnom sektoru sudjeluju s 9,8% udjela, poduzetnici u mješovitom vlasništvu s 0,7%, dok poduzetnici iz zadružnog vlasništva sudjeluju s udjelom od 0,2%.

Koeficijent financijske stabilnosti predstavlja odnos dugotrajne imovine te kapitala i rezervi i dugoročnih obveza. Spomenuti koeficijent bi trebao biti manji od 1,0 jer se iz dijela dugoročnih izvora mora financirati kratkotrajna imovina. Koeficijent financijske stabilnosti za 2021. godinu promatrane županije je 0,79, a RH je 0,96. Pri svakoj analizi potrebno je uzeti u obzir i strukturu gospodarstva koja uvjetuje i adekvatnu strukturu imovine.

Ako usporedimo strukturu ukupnih izvora sredstava poduzetnika na razini Međimurske županije sa strukturom izvora sredstava poduzetnika na razini Republike Hrvatske, uočavamo da su poduzetnici Međimurske županije imali 44,7% vlastitih sredstava – kapitala i rezervi, a poduzetnici na razini Hrvatske 40,3%.

Poduzetnici Međimurske županije pokrivali su 44,7% ukupne imovine vlastitim sredstvima - kapitalom i rezervama, dok se 1,2% odnosi se na rezerviranja. Udio kratkoročnih obveza je 31,1%, dugoročne obveze imaju udio od 15,3% u ukupnim izvorima financiranja, a odgođeno plaćanje troškova i prihod budućeg razdoblja sudjeluje sa 7,8% udjela. Za usporedbu, poduzetnici Republike Hrvatske 40,3% svoje imovine pokrivaju kapitalom i rezervama, a 52,1% dugoročnim i kratkoročnim obvezama.

## 4.1. Pokazatelji uspješnosti poslovanja poduzetnika Međimurske županije

Poslovne rezultate (ukupan prihod, ukupan rashod, dobit prije oporezivanja, dobit razdoblja itd.) pojedinog poduzetnika pratimo iz godišnjeg financijskog izvještaja, a zbirne rezultate poduzetnika pratimo prema pretežitoj djelatnosti u kojima su poduzetnici registrirani, odnosno u kojoj ostvaruju najveću novostvorenu vrijednost. Temeljem tih financijskih podataka utvrđuje se uspjeh ili neuspjeh poslovanja u nekoj poslovnoj godini, kako za pojedinog poduzetnika, tako i za grupaciju poduzetnika (djelatnosti).

Poslovne rezultate možemo mjeriti i izvedenim pokazateljima, stavljanjem u odnos određenih podataka iz godišnjih financijskih izvještaja. Na taj način moguće je utvrditi npr. produktivnost po zaposlenom za pojedinog poduzetnika, produktivnost za njegovu grupaciju (djelatnost) i utvrditi njegov položaj u odnosu na prosjek grupacije i komparirati ga s drugim poduzetnicima iste branše.

Na području Međimurske županije pokazatelji ekonomičnosti i rentabilnosti poslovanja bilježe povećanje u odnosu na 2020. g. Povećana je rentabilnost ukupne imovine, rentabilnost vlastitog kapitala, smanjena je produktivnost rada po zaposlenom mjerena odnosom ukupnih prihoda i broja zaposlenih, a povećana produktivnost rada po zaposlenom mjerena odnosom neto dobiti i broja zaposlenih.

Kod poduzetnika na razini RH u 2021. godini smanjeni su pokazatelji uspješnosti poslovanja (ekonomičnost i rentabilnost poslovanja), a smanjeni su i pokazatelji produktivnosti rada po zaposlenom mjereni odnosom ukupnih prihoda i broja zaposlenih, kao i poslovnih prihoda te neto dobiti po zaposlenom. Pokazatelji likvidnosti su povećani, a financijske stabilnosti ostali su na približno istoj razini kao i prethodne godine.

**Tablica 25. Pokazatelji produktivnosti, ekonomičnosti i rentabilnosti poslovanja poduzetnika s područja Međimurske županije i Republike Hrvatske u 2020. i 2021. godini** (iznosi u kunama i %)

Opis pokazatelja	Međimurska županija		RH	
	2020.	2021.	2020.	2021.
<b>I. Pokazatelji likvidnosti i financijske stabilnosti</b>				
1. Koeficijent trenutne likvidnosti	0,26	0,25	0,22	0,24
2. Koeficijent ubrzane likvidnosti	1,01	0,95	0,80	0,81
3. Koeficijent tekuće likvidnosti	1,37	1,33	1,06	1,07
4. Koeficijent financijske stabilnosti	0,78	0,79	0,97	0,96
<b>II. Pokazatelji zaduženosti</b>				
1. Koeficijent zaduženosti	0,55	0,54	0,59	0,58
2. Koeficijent vlastitog financiranja	0,45	0,46	0,41	0,42
3. Koeficijent financiranja	1,21	1,18	1,41	1,40
4. Faktor zaduženosti (broj godina)	1,96	1,98	3,96	3,75
5. Stupanj pokrića dugotrajne imovine vlastitim izvorima	92,65	95,31	62,82	65,30
6. Stupanj pokrića dugotrajne imovine dugoročnim izvorima	127,99	127,00	102,87	103,64
<b>III. Pokazatelji obrtaja i dana naplate kratkotrajnih potraživanja</b>				
1. Koeficijent obrtaja ukupne imovine	0,97	1,05	0,60	0,67
2. Koeficijent obrtaja kratkotrajne imovine	2,07	2,18	1,85	1,95
3. Vrijeme naplate kratkotrajnih potraživanja, u danima		63,18		71,81
4. Vrijeme naplate potraživanja od kupaca, u danima		46,93		47,14

<b>IV. Pokazatelji uspješnosti poslovanja</b>				
1. Ekonomičnost ukupnog poslovanja, u %	106,51	106,40	103,86	106,47
2. Ekonomičnost redovnog poslovanja, u %	106,66	106,61	104,65	106,61
3. Rentabilnost prometa bruto, u %	6,11	6,02	3,71	6,08
4. Rentabilnost prometa neto, u %	5,32	5,20	2,92	5,06
5. Rentabilnost ukupne imovine bruto, u %	5,91	6,31	2,22	4,07
6. Rentabilnost ukupne imovine neto, u %	5,15	5,46	1,74	3,39
7. Rentabilnost vlastitog kapitala, u %	11,36	11,89	4,21	8,12
<b>V. Pokazatelji po zaposlenom</b>				
1. Ukupni prihodi po zaposlenom, u kunama	564.337	650.265	785.971	918.115
2. Poslovni prihodi po zaposlenom, u kunama	556.879	644.108	771.327	901.164
3. Ukupni rashodi po zaposlenom, u kunama	529.868	611.127	756.781	862.311
4. Dobit razdoblja (+) ili gubitak razdoblja (-) po zaposlenom, u kunama	30.034	33.839	22.933	46.474
5. Imovina po zaposlenom, u kunama	582.803	620.277	1.316.520	1.372.654
<b>Broj poduzetnika</b>		3.623		144.259

Izvor: Fina, Registar godišnjih financijskih izvještaja

## 5. ANALIZA REZULTATA POSLOVANJA PODUZETNIKA MEĐIMURSKE ŽUPANIJE PO GRADOVIMA I OPĆINAMA

Promatramo li rezultate poslovanja poduzetnika na razini Međimurske županije, možemo zaključiti da se prema gotovo svim kriterijima prezentiranim u tablici 26., među gradovima i općinama ističu poduzetnici sa sjedištem u Čakovcu. Na rang listi gradova i općina Međimurske županije, poduzetnici Čakovca u 2021. godini prvi su po broju poduzetnika (1.423), po broju zaposlenih (11.662), ukupnom prihodu (8,6 milijardi kuna), dobiti razdoblja (500 milijuna kuna), gubitku razdoblja (47 milijuna kuna) i po neto dobiti (453 milijuna kuna).

Iza Čakovca, prema brojnosti poduzetnika, slijede Nedelišće (306), Prelog (301), Mursko Središće (176) te Donji Kraljevec (143), a u svim drugim gradovima i općinama broj poduzetnika kreće se od 17 (Dekanovec) do 113 (Strahoninec).

**Tablica 26. Osnovni financijski podaci poslovanja poduzetnika u gradovima\* i općinama Međimurske županije u 2021. godini**  
(iznosi u tisućama kuna)

Naziv županije/ grada/općine	Broj poduzetnika		Broj zaposlenih		Ukupni prihod		Dobit razdoblja		Gubitak razdoblja		Neto dobit/gubitak	
	broj	Rang u RH	broj	Rang u RH	iznos	Rang u RH	iznos	Rang u RH	iznos	Rang u RH	iznos	Rang u RH
Republika Hrvatska	144.259	0	964.742	0	885.743	0	61.917	0	17.082	0	44.835	0
Međimurska županija	3.623	10	28.593	8	18.593	9	1.133	10	165	16	968	10

BELICA	74	217	468	188	308	185	26	166	1	397	25	134
ČAKOVEC**	1.423	12	11.662	10	8.634	10	500	17	47	36	453	12
DOMAŠINEC	57	263	339	243	319	177	24	173	1	393	23	140
DONJA DUBRAVA	45	295	268	275	148	291	6	361	0	433	5	307
DONJI KRALJEVEC	143	120	1.949	65	1.477	64	78	77	1	321	77	60
DONJI VIDOVEC	21	432	128	405	43	449	3	439	0	414	2	384
GORIČAN	58	258	366	229	155	286	6	350	3	218	3	376
KOTORIBA	58	258	540	170	694	114	65	87	7	152	59	76
MALA SUBOTICA	92	186	1.486	83	471	143	31	144	2	252	28	122
MURSKO SREDIŠĆE	176	96	1.229	101	487	137	28	156	5	178	23	146
NEDELIŠĆE	306	60	1.936	66	1.254	75	76	79	4	190	72	63
PODTUREN	61	248	258	287	109	337	5	389	1	345	4	352
PRELOG	301	61	3.535	32	2.290	40	169	34	25	54	144	29
SELNICA	65	235	218	309	75	388	5	382	1	355	4	344
SVETI JURAJ NA BREGU	102	168	324	247	172	267	10	298	2	282	8	269
SVETI MARTIN NA MURI	102	168	918	116	596	121	15	237	33	43	-18	549
ŠTRIGOVA	77	207	485	185	193	249	10	295	2	292	9	264
VRATIŠINEC	33	360	210	313	82	379	3	459	0	479	2	391
DEKANOVEC	17	469	121	411	30	481	1	502	0	513	1	437
GORNJI MIHALJEVEC	45	295	191	334	76	387	3	421	3	235	1	472
OREHOVICA	38	324	178	346	70	396	10	308	0	493	9	257
STRAHONINEC	113	151	411	211	221	227	9	319	1	344	7	283
SVETA MARIJA	42	306	99	430	69	399	3	423	1	411	3	371
ŠENKOVEC	100	174	773	131	444	150	37	126	7	143	30	118
PRIBISLAVEC	74	217	501	180	176	261	10	304	17	83	-7	538

Izvor: Fina, Registar godišnjih financijskih izvještaja

Prema broju zaposlenih, iza poduzetnika Čakovca (11.662) i Preloga (3.535), slijede poduzetnici Donjeg Kraljevca (1.949), Nedelišća (1.936), Male Subotice (1.486) i Murskog Središća (1.229).

Najveći su prihod ostvarili poduzetnici sa sjedištem u Čakovcu, Prelogu, Donjem Kraljevcu i Nedelišću. Poduzetnici s najvećim ukupnim prihodom u županiji, u 2021. godini, prikazani su u tablici 9.

Od 25 gradova i općina Međimurske županije, ukupno gledajući, pozitivno su poslovali (neto dobit) poduzetnici svih gradova (3 grada) i 20 općina, a samo je u dvije općine Sveti Martin na Muri (18 milijuna kuna) i Pribislavec (7 milijuna kuna) iskazan neto gubitak. Najveću neto dobit iskazali su poduzetnici sa sjedištem u Čakovcu, a najmanju u općini Gornji Mihaljevac.

**Prilog 1. Rang prema ukupnom prihodu poduzetnika - broj poduzetnika, zaposlenih, ukupan prihod, dobit/gubitak razdoblja i neto dobit/neto gubitak poduzetnika u gradovima – županijskim središtima, u 2021. godini**

(iznosi u tisućama kuna)

NAZIV	Broj poduzetnika	Rang HR	Rang ŽUP	Broj zaposlenih	Rang HR	Ukupni prihod	Rang HR	Dobit razdoblja	Rang HR	Gubitak razdoblja	Rang HR	Neto dobit	Rang HR	Rang ŽUP
GRAD ZAGREB	47.956	1	0	370.821	1	433.182.053	1	31.387.549	1	7.770.666	1	23.616.882	1	0
SPLIT	8.088	2	1	37.662	2	27.347.988	2	2.252.740	2	856.474	2	1.396.266	2	1
VUKOVAR	616	29	2	5.463	23	24.453.239	3	677.850	11	47.890	35	629.960	9	1
RIJEKA	5.130	3	1	30.202	3	23.084.201	4	1.649.609	3	541.096	5	1.108.513	4	1
OSIJEK	3.426	4	1	22.701	4	17.630.341	5	1.364.506	4	221.973	10	1.142.533	3	1
VARAŽDIN	2.265	8	1	21.348	5	16.213.673	6	818.866	8	102.325	17	716.541	6	1
VELIKA GORICA	1.916	9	1	13.188	7	15.450.780	7	863.161	6	261.191	8	601.970	10	1
ZADAR	3.184	5	1	15.040	6	9.257.791	9	940.443	5	304.125	7	636.318	8	1
ČAKOVEC	1.423	12	1	11.662	10	8.633.594	10	500.103	17	47.097	36	453.006	12	1
KARLOVAC	1.339	14	1	11.128	11	8.352.447	11	839.658	7	80.838	22	758.820	5	1
KOPRIVNICA	787	24	1	8.900	15	6.433.563	15	506.618	15	155.888	15	350.730	17	1
SLAVONSKI BROT	1.230	15	1	12.227	9	6.377.917	16	368.649	20	189.610	13	179.040	25	2
DUBROVNIK	2.338	7	1	10.260	13	5.363.899	19	647.362	12	240.552	9	406.810	14	1
BJELOVAR	1.175	17	1	7.834	18	5.099.067	20	297.390	24	57.559	31	239.831	20	1
ŠIBENIK	1.354	13	1	7.032	19	4.905.803	21	311.272	23	334.277	6	-23.006	550	20
POŽEGA	473	40	1	4.806	27	3.313.966	31	233.876	29	17.515	78	216.362	21	1
VIROVITICA	470	41	1	3.793	31	2.110.912	44	114.252	50	21.743	65	92.509	42	1
GOSPIĆ	245	76	2	1.342	93	1.048.301	85	64.971	88	10.426	121	54.545	83	1
SISAK	924	19	1	6.653	20	4.340.039	25	259.320	26	83.485	21	175.835	26	1
KRAPINA	351	55	1	3.483	34	1.959.459	49	105.976	53	31.895	44	74.081	61	3
PAZIN	377	48	9	2.197	57	1.520.996	61	144.035	37	13.757	99	130.278	33	5
Ukupno	85.067	-	-	607.742	-	626.080.028	-	44.348.206	-	11.390.381	-	32.957.825	-	-
RH	144.259	-	-	964.742	-	885.743.632	-	61.917.668	-	17.082.346	-	44.835.322	-	-
Udjeli	59,0%			63,0%		70,7%		71,6%		66,7%		73,5%		

Izvor: Fina, Registar godišnjih financijskih izvještaja

**Prilog 2. Rang lista županija prema neto dobiti poduzetnika u 2021. g. – broj poduzetnika, broj zaposlenih, ukupan prihod i dobit i gubitak razdoblja**

(iznosi u tisućama kn)

Žup.	Naziv županije	Broj poduzetnika	Rang	Broj zaposlenih	Rang	Ukupni prihodi	Rang	Dobit razdoblja	Rang	Gubitak razdoblja	Rang	Dobit/gubitak razdoblja 2020.	Dobit/gubitak razdoblja 2021.	Rang	Indeks 2021./2020.
21	Grad Zagreb	47.956	1	370.821	1	433.182.053	1	31.387.549	1	7.770.666	1	11.868.277	23.616.882	1	199,0
1	Zagrebačka	9.811	5	66.640	3	67.815.569	2	4.213.053	2	1.518.050	2	2.315.855	2.695.003	2	116,4
17	Splitsko-dalmatinska	15.908	2	81.050	2	56.201.820	3	4.072.450	3	1.510.434	3	500.228	2.562.015	3	512,2
8	Primorsko-goranska	11.753	4	63.135	4	45.846.609	4	3.244.648	4	1.081.585	5	456.581	2.163.063	4	473,8
14	Osječko-baranjska	6.134	6	43.413	7	33.511.386	7	2.363.279	6	529.893	6	1.303.489	1.833.386	5	140,7
18	Istarska	11.785	3	51.306	5	37.004.215	5	3.228.986	5	1.402.218	4	-310.651	1.826.767	6	-
5	Varaždinska	4.506	8	44.687	6	31.048.087	8	1.742.578	7	221.200	12	1.299.434	1.521.379	7	117,1
16	Vukovarsko-srijemska	2.392	15	20.400	11	35.211.579	6	1.251.850	9	157.755	17	613.045	1.094.095	8	178,5
13	Zadarska	5.650	7	26.157	9	17.628.378	10	1.515.276	8	436.804	8	74.288	1.078.472	9	>>100
<b>20</b>	<b>Međimurska</b>	<b>3.623</b>	<b>10</b>	<b>28.593</b>	<b>8</b>	<b>18.593.026</b>	<b>9</b>	<b>1.132.810</b>	<b>10</b>	<b>165.253</b>	<b>16</b>	<b>832.848</b>	<b>967.557</b>	<b>10</b>	<b>116,2</b>
2	Krapinsko-zagorska	2.587	12	22.148	10	15.764.438	11	1.121.479	12	166.331	15	729.284	955.149	11	131,0
4	Karlovačka	2.534	14	18.539	15	12.602.333	14	1.129.006	11	237.268	10	480.045	891.738	12	185,8
6	Koprivničko-križevačka	2.029	18	18.205	16	13.667.134	12	878.840	14	219.696	13	671.903	659.143	13	98,1
12	Brodsko-posavska	2.228	17	19.409	14	12.009.901	15	802.037	15	213.462	14	376.997	588.575	14	156,1
19	Dubrovačko-neretvanska	4.450	9	19.619	12	10.298.396	16	967.137	13	450.142	7	-735.821	516.995	15	-
3	Sisačko-moslavačka	2.536	13	19.497	13	13.349.816	13	714.119	16	230.447	11	640.668	483.672	16	75,5
7	Bjelovarsko-bilogorska	2350	16	15.289	17	9.568.161	17	527.404	18	107.067	18	180.655	420.338	17	232,7
10	Virovitičko-podravska	1.259	19	9.410	19	5.643.147	19	398.950	19	86.788	19	72.871	312.162	18	428,4
11	Požeško-slavonska	1.031	20	8.872	20	5.381.353	20	365.580	20	82.194	20	180.148	283.385	19	157,3
15	Šibensko-kninska	2.727	11	12.634	18	8.413.125	18	647.757	17	429.904	9	-174.456	217.852	20	-
9	Ličko-senjska	1.010	21	4.918	21	3.003.108	21	212.880	21	65.186	21	11.118	147.693	21	>>100
	<b>Republika Hrvatska</b>	<b>144.259</b>	<b>-</b>	<b>964.742</b>	<b>-</b>	<b>885.743.632</b>	<b>-</b>	<b>61.917.668</b>	<b>-</b>	<b>17.082.346</b>	<b>-</b>	<b>21.386.805</b>	<b>44.835.322</b>	<b>-</b>	<b>209,6</b>

Izvor: Fina, Registar godišnjih financijskih izvještaja

**Prilog 3. Osnovni financijski rezultati poslovanja poduzetnika Međimurske županije u 2021. godini – prema veličini poduzetnika**

(iznosi u tisućama kuna, plaće u kunama, udjeli u ukupnom u %)

Opis	Mikro (1)			Mali (2)			Srednje veliki (3)			Veliki (4)			UKUPNO SVE VELIČINE (5)		
	2020.	2021.	Index	2020.	2021.	Index	2020.	2021.	Index	2020.	2021.	Index	2020.	2021.	Index
Broj poduzetnika		3.186	-		379	-		49	-		9	-		3.623	-
Broj dobिताša	1.999	2.262	113,2	355	358	100,8	45	46	102,2	8	8	100,0	2.407	2.674	111,1
Broj gubिताša	929	924	99,5	21	21	100,0	3	3	100,0	1	1	100,0	954	949	99,5
Broj zaposlenih	7.478	8.242	110,2	9.193	9.453	102,8	6.431	6.354	98,8	4.628	4.544	98,2	27.730	28.593	103,1
Ukupni prihodi	2.400.107	3.154.690	131,4	5.327.816	6.104.935	114,6	4.635.198	5.447.918	117,5	3.285.951	3.885.483	118,2	15.649.072	18.593.026	118,8
Ukupni rashodi	2.266.535	2.930.397	129,3	5.024.168	5.776.835	115,0	4.305.989	5.148.893	119,6	3.096.537	3.617.839	116,8	14.693.229	17.473.964	118,9
Dobit prije oporezivanja	207.029	295.752	142,9	338.427	385.808	114,0	367.764	319.919	87,0	204.163	282.920	138,6	1.117.384	1.284.399	114,9
Gubitak prije oporezivanja	73.457	71.459	97,3	34.778	57.708	165,9	38.555	20.894	54,2	14.750	15.276	103,6	161.540	165.337	102,4
Porez na dobit	21.780	29.917	137,4	47.083	60.357	128,2	32.276	29.176	90,4	21.856	32.056	146,7	122.996	151.505	123,2
Dobit razdoblja	185.156	265.850	143,6	291.013	325.312	111,8	333.420	290.743	87,2	182.642	250.905	137,4	992.231	1.132.810	114,2
Gubitak razdoblja	73.364	71.474	97,4	34.447	57.569	167,1	36.486	20.894	57,3	15.085	15.317	101,5	159.383	165.253	103,7
Dobit razdoblja (+) ili gubitak razdoblja (-)	111.792	194.376	173,9	256.565	267.743	104,4	296.934	269.849	90,9	167.557	235.589	140,6	832.848	967.557	116,2
Neto plaće i nadnice	380.601	440.364	115,7	593.155	639.035	107,7	495.798	525.321	106,0	309.000	360.284	116,6	1.778.554	1.965.003	110,5
Prosječna mjesečna neto plaća po zaposlenom	4.241	4.452	105,0	5.377	5.633	104,8	6.425	6.890	107,2	5.564	6.607	118,8	5.345	5.727	107,1
A. Potraživanja za upisani a neuplaćeni kapital	265	305	114,9	0	0	100,0	0	0	-	0	0	-	265	305	114,9
B. Dugotrajna imovina	1.541.436	1.683.794	109,2	1.915.789	2.015.137	105,2	3.047.971	3.324.329	109,1	1.404.908	1.515.656	107,9	7.910.104	8.538.915	107,9
C. Kratkotrajna imovina	1.415.293	1.630.036	115,2	2.415.098	2.786.887	115,4	2.389.602	2.701.759	113,1	1.344.259	1.421.963	105,8	7.564.252	8.540.645	112,9
D. Plaćeni troškovi budućeg razdoblja i obračunati prihodi	627.807	576.838	91,9	19.746	34.923	176,9	26.214	25.125	95,8	12.732	18.824	147,8	686.499	655.710	95,5
F. UKUPNA AKTIVA = UKUPNA PASIVA	3.584.801	3.890.972	108,5	4.350.633	4.836.947	111,2	5.463.787	6.051.213	110,8	2.761.900	2.956.442	107,0	16.161.120	17.735.575	109,7
A. Kapital i rezerve	781.949	905.568	115,8	2.016.481	2.181.801	108,2	2.925.465	3.072.723	105,0	1.425.258	1.768.205	124,1	7.149.154	7.928.298	110,9
B. Rezerviranja	21.241	19.953	93,9	106.082	117.675	110,9	35.486	49.696	140,0	16.373	23.034	140,7	179.181	210.358	117,4
C. Dugoročne obveze	758.059	883.019	116,5	849.221	901.317	106,1	517.649	577.773	111,6	670.626	343.280	51,2	2.795.554	2.705.389	96,8
D. Kratkoročne obveze	1.766.247	1.872.422	106,0	1.307.336	1.528.890	116,9	1.130.742	1.359.347	120,2	589.637	753.103	127,7	4.793.963	5.513.761	115,0
E. Odgođeno plaćanje troškova i prihod budućeg razdoblja	257.304	210.010	81,6	71.513	107.264	150,0	854.446	991.673	116,1	60.006	68.822	114,7	1.243.269	1.377.769	110,8
Broj poduzetnika tekuća godina		3.186	-		379	-		49	-		9	-		3.623	-
Broj izvoznika	454	501	110,4	217	225	103,7	42	44	104,8	9	9	100,0	722	779	107,9
Broj uvoznika	256	305	119,1	148	152	102,7	35	35	100,0	7	7	100,0	446	499	111,9
Izvoz	320.153	461.466	144,1	1.290.717	1.569.551	121,6	1.813.888	2.101.368	115,8	1.958.869	2.448.570	125,0	5.383.628	6.580.956	122,2
Uvoz	85.558	144.601	169,0	684.937	913.012	133,3	998.508	1.207.542	120,9	961.067	1.207.872	125,7	2.730.069	3.473.027	127,2
Trgovinski saldo	234.595	316.865	135,1	605.780	656.539	108,4	815.381	893.827	109,6	997.803	1.240.698	124,3	2.653.559	3.107.929	117,1
Broj poduzetnika tekuća godina		3.186	-		379	-		49	-		9	-		3.623	-
Broj investitora	238	275	115,5	104	107	102,9	31	32	103,2	8	8	100,0	381	422	110,8
Broj poduzetnika bez investicija	2.690	2.911	108,2	272	272	100,0	17	17	100,0	1	1	100,0	2.980	3.201	107,4
Investicije u novu dugotrajnu imovinu	30.662	40.384	131,7	103.654	160.826	155,2	233.165	351.991	151,0	126.248	116.090	92,0	493.729	669.292	135,6

Izvor: Fina, Registar godišnjih financijskih izvještaja

**Prilog 4. Osnovni financijski rezultati poslovanja poduzetnika Međimurske županije u 2021. godini – prema oblicima vlasništva**

(iznosi u tisućama kn, plaće u kn, udjeli u ukupnom u %)

Opis	Državno			Privatno			Zadružno			Mješovito			UKUPNO SVA VLASNIŠTVA		
	2020.	2021.	Index	2020.	2021.	Index	2020.	2021.	Index	2020.	2021.	Index	2020.	2021.	Index
Broj poduzetnika		19	-		3.592	-		10	-		2	-		3.623	-
Broj dobitaša	17	16	94,1	2.383	2.651	111,2	5	5	100,0	2	2	100,0	2.407	2.674	111,1
Broj gubitaša	1	3	300,0	948	941	99,3	5	5	100,0	0	0	-	954	949	99,5
Broj zaposlenih	604	608	100,7	26.804	27.709	103,4	16	13	81,3	306	263	85,9	27.730	28.593	103,1
Ukupni prihodi	427.730	507.263	118,6	15.068.251	17.934.948	119,0	13.332	11.576	86,8	139.760	139.239	99,6	15.649.072	18.593.026	118,8
Ukupni rashodi	414.542	503.907	121,6	14.139.120	16.830.148	119,0	10.831	9.722	89,8	128.736	130.187	101,1	14.693.229	17.473.964	118,9
Dobit prije oporezivanja	13.202	3.600	27,3	1.090.218	1.269.466	116,4	2.940	2.282	77,6	11.024	9.052	82,1	1.117.384	1.284.399	114,9
Gubitak prije oporezivanja	14	244	1697,2	161.087	164.665	102,2	438	428	97,6	0	0	-	161.540	165.337	102,4
Porez na dobit	2.435	718	29,5	119.483	149.794	125,4	122	422	345,1	956	572	59,9	122.996	151.505	123,2
Dobit razdoblja	10.766	2.882	26,8	968.578	1.119.588	115,6	2.817	1.861	66,0	10.069	8.479	84,2	992.231	1.132.810	114,2
Gubitak razdoblja	14	244	1697,2	158.930	164.582	103,6	438	428	97,6	0	0	-	159.383	165.253	103,7
Dobit razdoblja (+) ili gubitak razdoblja (-)	10.752	2.639	24,5	809.648	955.006	118,0	2.379	1.433	60,2	10.069	8.479	84,2	832.848	967.557	116,2
Neto plaće i nadnice	49.175	52.922	107,6	1.709.291	1.890.759	110,6	923	870	94,3	19.165	20.452	106,7	1.778.554	1.965.003	110,5
Prosječna mjesečna neto plaća po zaposlenom	6.785	7.254	106,9	5.314	5.686	107,0	4.806	5.577	116,0	5.219	6.480	124,2	5.345	5.727	107,1
A. Potraživanja za upisani a neplaćeni kapital	0	0	-	265	305	114,9	0	0	-	0	0	-	265	305	114,9
B. Dugotrajna imovina	1.333.311	1.485.949	111,4	6.501.253	6.962.949	107,1	17.914	14.282	79,7	57.626	75.735	131,4	7.910.104	8.538.915	107,9
C. Kratkotrajna imovina	197.010	247.468	125,6	7.302.646	8.224.917	112,6	17.831	20.422	114,5	46.765	47.839	102,3	7.564.252	8.540.645	112,9
D. Plaćeni troškovi budućeg razdoblja i obračunati prihodi	13.885	6.746	48,6	672.082	645.128	96,0	6	2.877	>>100	526	959	182,2	686.499	655.710	95,5
F. UKUPNA AKTIVA = UKUPNA PASIVA	1.544.206	1.740.163	112,7	14.476.246	15.833.298	109,4	35.750	37.581	105,1	104.918	124.533	118,7	16.161.120	17.735.575	109,7
A. Kapital i rezerve	575.967	569.745	98,9	6.480.511	7.265.271	112,1	23.704	19.190	81,0	68.972	74.092	107,4	7.149.154	7.928.298	110,9
B. Rezerviranja	762	762	100,0	177.060	208.547	117,8	156	0	0,0	1.203	1.049	87,2	179.181	210.358	117,4
C. Dugoročne obveze	26.274	29.292	111,5	2.759.330	2.655.155	96,2	1.005	645	64,2	8.945	20.296	226,9	2.795.554	2.705.389	96,8
D. Kratkoročne obveze	121.211	168.491	139,0	4.636.760	5.309.807	114,5	10.554	8.869	84,0	25.437	26.594	104,5	4.793.963	5.513.761	115,0
E. Odgođeno plaćanje troškova i prihod budućeg razdoblja	819.991	971.874	118,5	422.587	394.519	93,4	331	8.876	2678,3	360	2.501	694,9	1.243.269	1.377.769	110,8
Broj poduzetnika tekuća godina		19	-		3.592	-		10	-		2	-		3.623	-
Broj izvoznika	2	1	50,0	717	775	108,1	2	2	100,0	1	1	100,0	722	779	107,9
Broj uvoznika	2	2	100,0	441	493	111,8	1	2	200,0	2	2	100,0	446	499	111,9
Izvoz	2	1	58,7	5.306.675	6.491.671	122,3	343	594	173,0	76.607	88.690	115,8	5.383.628	6.580.956	122,2
Uvoz	29	24	82,3	2.676.289	3.399.641	127,0	2.306	1.359	59,0	51.445	72.003	140,0	2.730.069	3.473.027	127,2
Trgovinski saldo	-27	-23	84,0	2.630.386	3.092.029	117,6	-1.962	-765	39,0	25.162	16.687	66,3	2.653.559	3.107.929	117,1
Broj poduzetnika tekuća godina		19	-		3.592	-		10	-		2	-		3.623	-
Broj investitora	7	6	85,7	372	414	111,3	1	1	100,0	1	1	100,0	381	422	110,8
Broj poduzetnika bez investicija	11	13	118,2	2.959	3.178	107,4	9	9	100,0	1	1	100,0	2.980	3.201	107,4
Investicije u novu dugotrajnu imovinu	124.766	213.618	171,2	365.469	453.047	124,0	4	48	1170,7	3.490	2.579	73,9	493.729	669.292	135,6

Izvor: Fina, Registar godišnjih financijskih izvještaja

**Prilog 5. Osnovni financijski rezultati poduzetnika Međimurske županije u 2021. godini – prema područjima djelatnosti**

(iznosi u tisućama kuna, plaće u kunama)

Šifra i opis djelatnosti		Broj poduzetnika			Ukupni prihodi		Ukupni rashodi		Dobit razdoblja		Gubitak razdoblja		Dobit razdoblja (+) ili gubitak razdoblja (-)		Broj zaposlenih		Prosječna mjesečna neto plaća	
Šifra	Opis šifre djelatnosti	svih	dobitaša	gubitaša	2020	2021	2020	2021	2020	2021	2020	2021	2020	2021	2020	2021	2020	2021
0	SUBJEKTI BEZ DJELATNOSTI	3	2	1	186	298	203	297	0	5	17	4	-16	1	0	0		
A	POLJOPRIVREDA, ŠUMARSTVO I RIBARSTVO	124	104	20	610.111	746.949	571.962	696.874	35.843	46.235	2.337	749	33.506	45.486	554	570	4.843	4.934
B	RUDARSTVO I VAĐENJE	3	1	2	2.076	1.709	1.564	1.921	435	13	0	231	435	-218	5	5	3.849	3.087
C	PRERAĐIVAČKA INDUSTRIJA	674	522	152	8.551.158	10.088.756	7.965.394	9.462.812	571.532	640.245	50.737	92.125	520.795	548.121	15.301	15.384	5.705	6.265
D	OPSKRBA ELEKTRIČNOM ENERGIJOM, PLINOM, PAROM I KLIMATIZACIJA	41	29	12	260.843	344.573	257.544	345.843	13.517	5.624	12.993	7.729	524	-2.105	104	103	7.541	8.321
E	OPSKRBA VODOM; UKLANJANJE OTPADNIH VODA, GOSPODARENJE OTPADOM TE DJELATNOSTI SANACIJE	23	19	4	223.083	275.963	210.028	243.618	12.530	27.821	971	137	11.559	27.685	552	566	6.022	6.314
F	GRAĐEVINARSTVO	611	463	148	1.733.287	1.893.384	1.614.567	1.807.771	116.883	88.694	14.261	17.012	102.621	71.682	3.785	3.932	4.518	4.716
G	TRGOVINA NA VELIKO I NA MALO; POPRAVAK MOTORNIH VOZILA I MOTOCIKALA	673	473	200	2.557.133	3.050.178	2.471.974	2.890.872	97.575	144.255	25.846	10.326	71.729	133.930	2.307	2.373	5.062	5.198
H	PRIJEVOZ I SKLADIŠTENJE	144	106	38	562.861	674.363	531.527	641.810	28.533	29.098	1.775	1.869	26.758	27.230	852	908	5.030	5.152
I	DJELATNOSTI PRUŽANJA SMJEŠTAJA TE PRIPREME I USLUŽIVANJA HRANE	234	132	102	225.383	268.340	254.286	261.486	7.596	15.349	36.910	8.990	-29.314	6.359	1.095	1.126	3.903	4.003
J	INFORMACIJE I KOMUNIKACIJE	164	135	29	232.061	281.077	194.837	234.561	33.358	41.097	1.297	727	32.061	40.371	532	587	6.593	6.997
K	FINANCIJSKE DJELATNOSTI I DJELATNOSTI OSIGURANJA	18	12	6	9.999	16.092	8.571	14.395	1.603	1.800	396	429	1.207	1.371	43	58	3.991	3.875
L	POSLOVANJE NEKRETNINAMA	82	47	35	54.253	204.617	46.403	198.453	8.593	19.923	1.907	16.637	6.685	3.286	73	90	5.170	5.186
M	STRUČNE, ZNANSTVENE I TEHNIČKE DJELATNOSTI	396	333	63	310.381	367.577	264.408	315.725	43.927	48.828	3.384	3.071	40.543	45.758	1.018	1.085	5.351	5.762
N	ADMINISTRATIVNE I POMOĆNE USLUŽNE DJELATNOSTI	89	62	27	123.652	169.975	117.702	161.869	6.995	8.405	2.194	1.661	4.801	6.744	461	710	6.078	5.964
O	JAVNA UPRAVA I OBRANA; OBVEZNO SOCIJALNO OSIGURANJE	1	1	0	2.510	958	2.503	952	6	5	0	0	6	5	0	0		
P	OBRAZOVANJE	48	35	13	44.855	43.324	41.274	41.087	3.687	2.837	281	879	3.407	1.958	303	278	4.022	4.342
Q	DJELATNOSTI ZDRAVSTVENE ZAŠTITE I SOCIJALNE SKRBI	54	46	8	67.688	77.475	62.019	69.496	5.967	7.326	1.108	219	4.859	7.107	369	408	4.578	4.555
R	UMJETNOST, ZABAVA I REKREACIJA	46	33	13	36.947	38.857	36.562	37.636	1.025	1.574	803	533	222	1.040	99	103	5.374	5.340
S	OSTALE USLUŽNE DJELATNOSTI	195	119	76	40.606	48.562	39.902	46.485	2.627	3.676	2.167	1.928	460	1.748	277	307	3.697	3.746
Z	UKUPNO SVE DJELATNOSTI	3.623	2.674	949	15.649.072	18.593.026	14.693.229	17.473.964	992.231	1.132.810	159.383	165.253	832.848	967.557	27.730	28.593	5.345	5.727

Izvor: Fina, Registar godišnjih financijskih izvještaja

**Prilog 6. Popis velikih poduzetnika sa sjedištem u Međimurskoj županiji u 2021. godini**

Rbr.	OIB	Naziv	Sjedište	Djelatnost	Broj zaposlenih
1.	77713136117	LPT D.O.O.	PRELOG	31.03 - Proizvodnja madraca	367
2.	16257048014	MESNA INDUSTRIJA VAJDA D.D.- ČAKOVEC	ČAKOVEC	10.13 - Proizvodnja proizvoda od mesa i mesa peradi	289
3.	78013846555	TEHNIX D.O.O.	DONJI KRALJEVEC	28.29 - Proizvodnja ostalih strojeva za opće namjene, d. n.	536
4.	16893266699	MURAPLAST D.O.O.	KOTORIBA	22.21 - Proizvodnja ploča, listova, cijevi i profila od plastike	278
5.	70091830677	TUBLA D.O.O.	ČAKOVEC	14.31 - Proizvodnja pletenih i kukičanih čarapa	380
6.	07977096210	PERUTNINA PTUJ - PIPO D.O.O.	ČAKOVEC	10.12 - Prerada i konzerviranje mesa peradi	598
7.	98594743140	HILDING ANDERS D.O.O.	PRELOG	31.03 - Proizvodnja madraca	543
8.	73612039529	HAIX OBUĆA D.O.O.	MALA SUBOTICA	15.20 - Proizvodnja obuće	1.163
9.	79826409949	EKO MEĐIMURJE D.D.	ČAKOVEC	25.11 - Proizvodnja metalnih konstrukcija i njihovih dijelova	412

Izvor: Fina, Registar godišnjih financijskih izvještaja

**Prilog 7. Podaci o izvozu i uvozu poduzetnika Međimurske županije u 2021. godini - po područjima djelatnostima**

(iznosi u tisućama kuna)

Šifra i opis djelatnosti		Broj poduzetnika			Izvoz u razdoblju			Uvoz u razdoblju			Trgovinski saldo (izvoz - uvoz)		
Šifra	Opis šifre djelatnosti	svih	izvoznika	uvoznika	2020	2021	Index	2020	2021	Index	2020	2021	Index
0	SUBJEKTI BEZ DJELATNOSTI	3	0	0	0	0		0	0		0	0	
A	POLJOPRIVREDA, ŠUMARSTVO I RIBARSTVO	124	26	29	90.765	108.223	119,2	28.830	38.577	133,8	61.936	69.646	112,4
B	RUDARSTVO I VAĐENJE	3	1	1	739	89	12,0	8	21	275,1	731	67	9,2
C	PRERAĐIVAČKA INDUSTRIJA	674	292	181	4.476.002	5.411.513	120,9	2.073.470	2.702.312	130,3	2.402.532	2.709.201	112,8
D	OPSKRBA ELEKTRIČNOM ENERGIJOM, PLOMOM, PAROM I KLIMATIZACIJA	41	1	1	569	270	47,5	169	169	100,0	400	101	25,3
E	OPSKRBA VODOM; UKLANJANJE OTPADNIH VODA, GOSPODARENJE OTPADOM TE DJELATNOSTI SANACIJE OKOLIŠA	23	7	3	26.732	51.044	190,9	1.425	989	69,4	25.307	50.056	197,8
F	GRAĐEVINARSTVO	611	86	52	105.257	125.502	119,2	72.750	87.580	120,4	32.506	37.922	116,7
G	TRGOVINA NA VELIKO I NA MALO; POPRAVK MOTORNIH VOZILA I MOTOCIKALA	673	139	112	197.368	269.825	136,7	487.618	543.267	111,4	-290.249	-273.441	94,2
H	PRIJEVOZ I SKLADIŠTENJE	144	63	20	305.902	365.985	119,6	25.030	44.144	176,4	280.872	321.840	114,6
I	DJELATNOSTI PRUŽANJA SMJEŠTAJA TE PRIPREME I USLUŽIVANJA HRANE	234	4	18	418	904	216,5	1.458	1.862	127,7	-1.040	-958	92,0
J	INFORMACIJE I KOMUNIKACIJE	164	69	24	90.337	121.785	134,8	27.983	45.342	162,0	62.354	76.443	122,6
K	FINANCIJSKE DJELATNOSTI I DJELATNOSTI OSIGURANJA	18	1	0	4.897	10.947	223,5	0	0		4.897	10.947	223,5
L	POSLOVANJE NEKRETNINAMA	82	3	1	622	3.508	563,6	0	21		622	3.487	560,2
M	STRUČNE, ZNANSTVENE I TEHNIČKE DJELATNOSTI	396	65	34	43.414	51.237	118,0	8.019	5.864	73,1	35.395	45.373	128,2
N	ADMINISTRATIVNE I POMOĆNE USLUŽNE DJELATNOSTI	89	10	7	40.128	59.029	147,1	2.727	1.893	69,4	37.401	57.136	152,8
O	JAVNA UPRAVA I OBRANA; OBVEZNO SOCIJALNO OSIGURANJE	1	0	0	0	0		0	0		0	0	
P	OBRAZOVANJE	48	3	2	126	287	228,6	0	28		126	259	206,5
Q	DJELATNOSTI ZDRAVSTVENE ZAŠTITE I SOCIJALNE SKRBI	54	1	2	0	231		263	31	11,7	-263	200	-
R	UMJETNOST, ZABAVA I REKREACIJA	46	1	3	234	17	7,4	126	194	154,3	109	-177	-
S	OSTALE USLUŽNE DJELATNOSTI	195	7	9	116	560	480,8	193	734	381,1	-76	-174	228,7
Z	UKUPNO SVE DJELATNOSTI	3.623	779	499	5.383.628	6.580.956	122,2	2.730.069	3.473.027	127,2	2.653.559	3.107.929	117,1

Izvor: Fina, Registar godišnjih financijskih izvještaja

## 6. KRETANJE MEĐIMURSKOG GOSPODARSTVA U RAZDOBLJU 2011. - 2021.

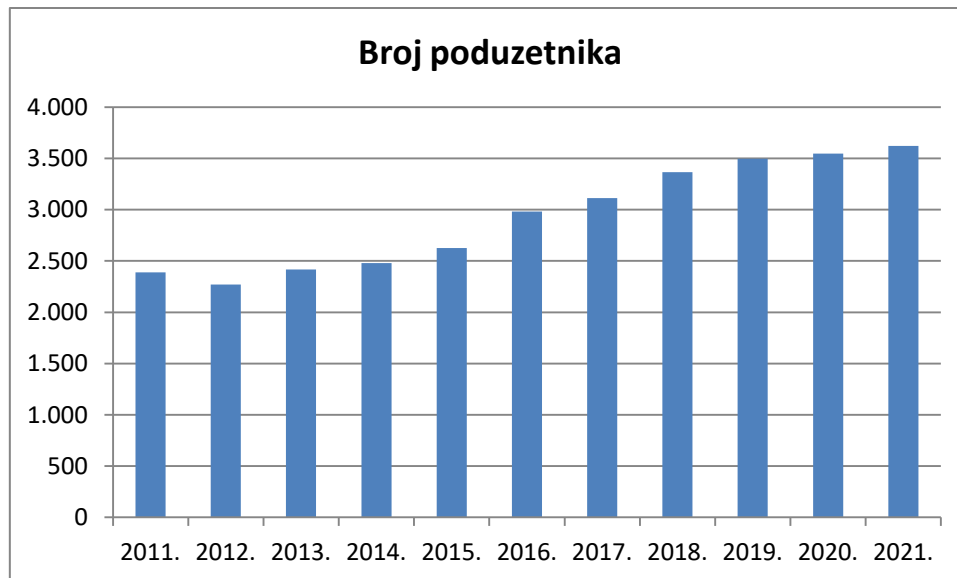
Za prikaz osnovnih pokazatelja gospodarstva Međimurske županije korišteni su podaci iz agregiranih izvještaja FINA-e za zadnjih 11 godina.

Tablica 27. Osnovni pokazatelji gospodarstva Međimurske županije u razdoblju 2011. - 2021. godine

Opis	2011.	2012.	2013.	2014.	2015.	2016.	2017.	2018.	2019.	2020.	2021.
Broj poduzetnika	2.388	2.271	2.417	2.481	2.626	2.983	3.114	3.367	3.498	3.547	3.623
Broj zaposlenih	24.448	23.623	24.080	23.932	25.316	27.332	27.999	28.792	28.549	28.768	28.593
Prosječne mjesečne neto plaće po zaposlenom u kn	3.733	3.760	3.856	3.930	4.085	4.149	4.473	4.822	5.092	5.264	5.727

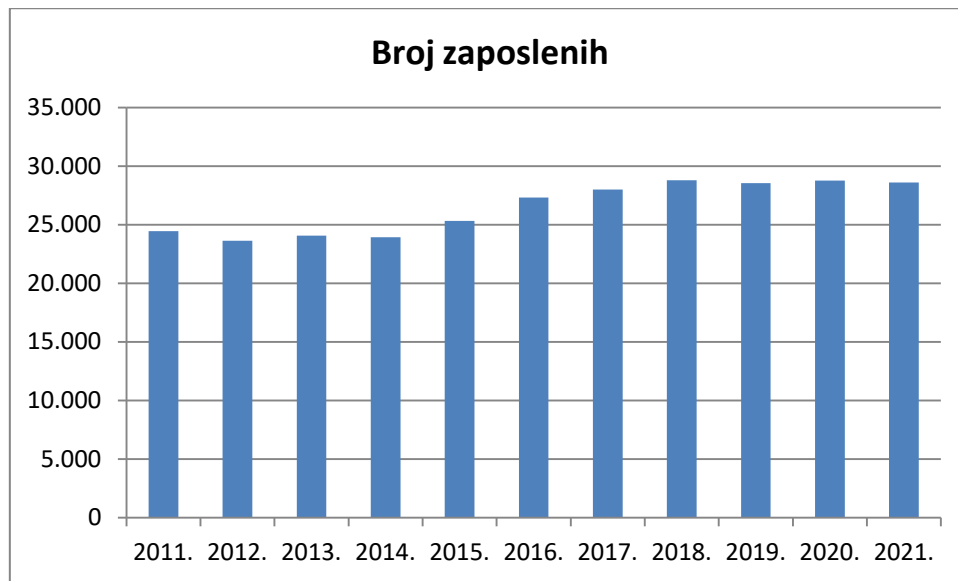
Izvor: FINA; Obradio: UO za gospodarstvo, poljoprivredu i turizam Međimurske županije

Grafikon 5. Kretanje broja poduzetnika u Međimurskoj županiji u razdoblju 2011.-2021.



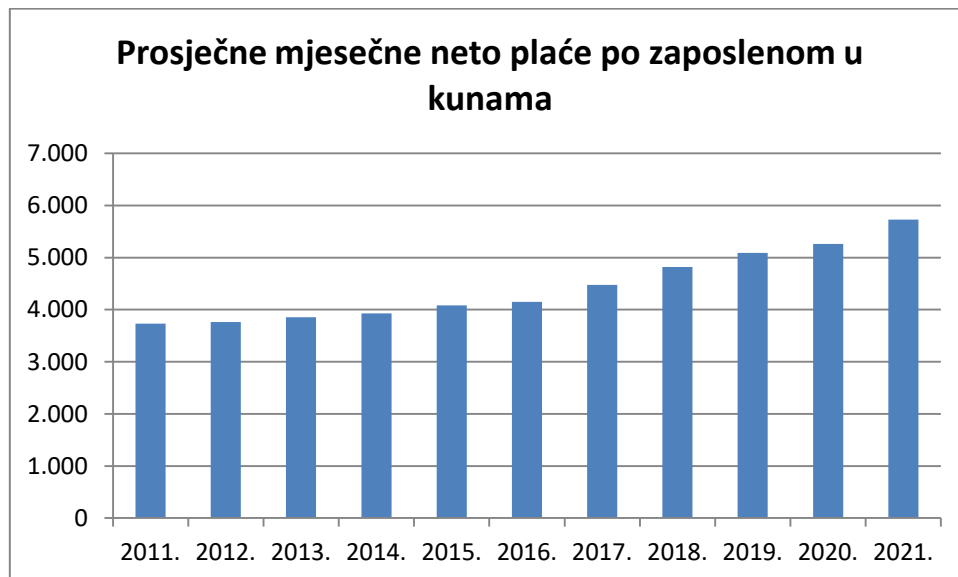
Promatrajući prikazane podatke u razdoblju od 2011. - 2021. godine bilježi se kontinuirani porast broja poduzetnika od 2012. godine pa sve do 2021. godine. U promatranom razdoblju porast broja poduzetnika iznosio je nominalno za 1.235 poduzetnika.

**Grafikon 6. Kretanje broja zaposlenih u Međimurskoj županiji u razdoblju 2011. -2021.**



Analizirajući broj zaposlenih u Međimurskoj županiji u 2021. godini on je u odnosu na 2011. godinu nominalno u porastu za 4.145 osoba, mada je tijekom godina bilo periodičnog porasta i smanjenja broja radnika.

**Grafikon 7. Kretanje prosječne neto plaće u Međimurskoj županiji u razdoblju 2011.-2021.**



Kod kretanja prosječne neto plaće bilježi se konstantan rast i on je u odnosu na 2011. godinu veći za 53,4 %.

## 7. NEZAPOSLENOST

Promjene uslijed krize uzrokovane pandemijom koronavirusa koje su obilježile 2020. godinu u odnosu na 2019. godinu, tijekom 2021. godine pokazuju optimističnije pokazatelje. Ne samo da je u odnosu na 2020. godinu evidentiran značajan pad nezaposlenosti, već je istovremeno evidentiran porast ukupne zaposlenosti. Promatrano prema godišnjim prosjecima u Međimurskoj županiji zabilježen je pad nezaposlenosti za 11,7%, što je osrednja pozicija u odnosu na sve županije, a pad nezaposlenosti na razini RH je 9,3%. Što se tiče stope nezaposlenosti (4,9%), svega 3 županije imaju nižu stopu, dok je prosječna stopa na razini RH 8,0%. Kada je u pitanju porast ukupne nezaposlenosti od 2,1% u odnosu na 2020. godinu, ponovno držimo osrednju poziciju u odnosu na ostale županije, a ujedno smo na razini državnog prosjeka.

Krajem godine pokazatelji su još bolji. U odnosu na prosinac 2020. godine nezaposlenost je pala za čak 22,4%, stopa nezaposlenosti je 4,2%, dok je porast ukupne zaposlenosti ipak nešto manji – 1,5%.

Tablica 28. Prosječan broj nezaposlenih osoba prema županijama u 2020. i 2021. godini

ŽUPANIJA	Prosječan broj		Pad nezaposlenosti (%)
	2020.	2021.	2021./2020.
ISTARSKA	5.676	4.412	- 22,3
KARLOVAČKA	3.717	3.013	- 18,9
ZADARSKA	4.954	4.017	- 18,9
BJELOVARSKO-BILOGORSKA	4.568	3.742	- 18,1
VARAŽDINSKA	2.950	2.462	- 16,5
DUBROVAČKO-NERETVANSKA	6.355	5.353	- 15,8
LIČKO-SENJSKA	1.982	1.672	- 15,6
POŽEŠKO-SLAVONSKA	2.872	2.431	- 15,4
SISAČKO-MOSLAVAČKA	9.251	7.845	- 15,2
VUKOVARSKO-SRIJEMSKA	7.606	6.651	- 12,6
VIROVITIČKO-PODRAVSKA	4.706	4.143	-12,0
<b>MEĐIMURSKA</b>	<b>2.435</b>	<b>2.151</b>	<b>- 11,7</b>
ŠIBENSKO-KNINSKA	4.902	4.343	- 11,4
KOPRIVNIČKO-KRIŽEVAČKA	2.239	2.002	- 10,6
KRAPINSKO-ZAGORSKA	2.670	2.387	- 10,6
OSJEČKO-BARANJSKA	17.369	16.043	- 7,6
GRAD ZAGREB	18.902	17.767	- 6,0
ZAGREBAČKA	6.629	6.267	- 5,5
BRODSKO-POSAVSKA	6.732	6.563	- 2,5
PRIMORSKO-GORANSKA	8.617	8.416	- 2,3
SPLITSKO-DALMATINSKA	25.692	25.136	- 2,2
<b>REPUBLIKA HRVATSKA</b>	<b>150.824</b>	<b>136.816</b>	<b>-9,3</b>

Izvor: Hrvatski zavod za zapošljavanje

Tijekom 2021. godine prosječno je mjesečno bila evidentirana 2.151 nezaposlena osoba, što je 284 osobe ili 11,7% manje nego 2020. godine. Godišnje kretanje nezaposlenosti nije bilo sezonskog karaktera. Od 2.465 osoba u siječnju kao najvišem pokazatelju, u proljetno-ljetnim mjesecima dolazi do smanjenja broja nezaposlenih u 2. i 3. kvartalu.

Međutim, daleko najveći pad nezaposlenosti u odnosu na 2020. evidentiran je u četvrtom kvartalu, pa je tako u prosincu evidentirano 1.840 nezaposlenih osoba, što je najniži pokazatelj na mjesečnoj razini tijekom godine.

**Tablica 29. Kretanje nezaposlenosti u Međimurskoj županiji tijekom 2020. i 2021. godine – godišnji prosjek i prosinac**

Godina	Prosječno mjesečno	Stopa rasta (+,-)	Na dan 31.12.	Stopa rasta (+,-)
2020.	2.435	+ 15,4	2.270	+ 16,7
2021.	2.151	- 11,7	1.840	- 22,4

Izvor: Hrvatski zavod za zapošljavanje

**Tablica 30. Prosječan broj nezaposlenih osoba u razdoblju od 2012. do 2021. godine – Međimurska županija – desetogodišnji trend**

Godina	2012.	2013.	2014.	2015.	2016.	2017.	2018.	2019.	2020.	2021.
Broj nezaposlenih	7.528	7.923	7.095	5.576	4.665	3.538	2.446	2.111	2.435	2.151

Izvor: Hrvatski zavod za zapošljavanje

**Graf. 8. Kretanje nezaposlenih osoba od 2012. do 2021. godine, godišnji prosjek**



## Obrazovna razina nezaposlenih osoba

Promatrajući obrazovnu razinu nezaposlenih osoba prema godišnjem prosjeku u 2020. i 2021. godini, broj nezaposlenih u apsolutnim brojkama smanjen je u svim obrazovnim skupinama. Kada su u pitanju **postotni udjeli** pojedinih skupina u ukupnoj nezaposlenosti, možemo vidjeti blage fluktuacije unutar većine skupina unutar 1,0-nog postotnog boda, uz jedno izuzeće. Kod osoba bez završene osnovne škole evidentirano je povećanje udjela za 1,8 postotnih bodova.

Kada promatramo **stope rasta** u odnosu na 2020. godinu, kod svih obrazovnih razina došlo je do smanjenja, ponovno bez izrazitih fluktuacija za većinu obrazovnih skupina u odnosu na ukupnu nezaposlenost (11,7%), izuzev jednog izrazitog izuzeća. Pa je tako kod osoba bez završene škole zabilježeno smanjenje nezaposlenosti za svega 1,5%.

Promatrajući osobe s deficitom obrazovanja zajedno (osobe bez škole te s nezavršenom osnovnom školom i svega osnovnom školom), njihov je udio 40,0%, što je povećanje udjela za svega 0,7 postotnih bodova. Također, možemo izdvojiti smanjenje udjela kod četverogodišnjih srednjoškolskih programa (1,1 p.b.), dok kod ostalih obrazovnih skupina, dakle kod osoba sa završenim trogodišnjim srednjoškolskim obrazovanjem te kod osoba sa višim i visokoškolskim obrazovanjem, nisu evidentirane značajne promjene.

**Tablica 31. Nezaposlene osobe prema obrazovnoj razini 2020. i 2021. godine, godišnji prosjek**

Godina/ Spol	Ukupno	Bez škole i nezavršena osnovna škola	Osnovna škola	SŠ do 3. god. i škola za kv,vkv radnike	SŠ za zanimanja od 4. god. i gimnazija	I. stupanj fakulteta, stručni studij, viša škola	Fakulteti, akademija, magisterij, doktorat
2020.	<b>2.435</b>	396	561	612	514	166	186
Udio,%	<b>100,0</b>	16,3	23,0	25,1	21,1	6,8	7,7
2021.	<b>2.151</b>	390	470	552	430	145	164
Udio,%	<b>100,0</b>	18,1	21,9	25,7	20,0	6,7	7,6
<b>Indeks '21./'20.</b>	<b>88,3</b>	<b>98,5</b>	<b>83,8</b>	<b>90,2</b>	<b>83,7</b>	<b>87,3</b>	<b>88,2</b>

Izvor: Hrvatski zavod za zapošljavanje

## Struktura nezaposlenih osoba

Udio žena tijekom 2021. godine prosječno je mjesečno (1,2 p.b.) smanjen u odnosu na 2020. godinu s udjelom od 56,6%, dok je do kraja godine zabilježeno daljnje smanjenje udjela na 55,8%. Što se tiče razine obrazovanja, prosječno je mjesečno u evidenciji bilo 40,0% osoba bez ili sa svega osnovnom školom, što je porast udjela za svega 0,7 postotnih bodova u odnosu na 2020. godinu. Krajem 2021. godine udio nezaposlenih osoba s deficitom obrazovanja u odnosu na godišnji prosjek postupno raste na 41,6%, što je gotovo istovjetno stanju početkom godine – 41,4%.

Udio starijih od 50 godina prema godišnjem prosjeku tijekom 2021. godine u odnosu na 2020. godinu smanjen je za 0,8 postotnih bodova te obuhvaća 28,0% nezaposlenih, međutim, udio istih do kraja godine raste na 31,3%. Udio najmlađe dobne skupine prema godišnjem prosjeku s udjelom od 21,2% u porastu je za svega 0,3 p.b. naspram prosjeku 2020. godine, ali do kraja godine smanjuje se na 18,8%. Imajući u vidu dužinu čekanja na zaposlenje, prema godišnjem prosjeku 34,4% nezaposlenih na zaposlenje je čekalo duže od 12 mjeseci, što je značajnije povećanje za čak 6,8 postotnih bodova u odnosu na prosjek 2020. godine, što je istovjetno udjelu

krajem godine – 34,4%. Udio romske populacije najmanji je na početku godine (25,2%), godišnji prosjek je 26,5%, a najveći udio zabilježen je potkraj godine (27,7%).

**Tablica 32. Struktura nezaposlenih osoba u Međimurskoj županiji, 2020. i 2021. godina**

Struktura nezaposlenih osoba	Siječanj		Godišnji prosjek		Prosinac	
	2020.	2021.	2020.	2021.	2020.	2021.
	Udio,%					
Žene	56,1	56,6	57,8	56,6	57,9	55,8
Muškarci	43,9	43,4	42,2	43,4	42,1	44,2
Bez škole i OŠ	41,4	38,9	39,3	40,0	39,0	41,6
> 50 god.	31,8	26,6	28,8	28,0	27,3	31,3
< 24 god.	20,0	23,1	20,9	21,2	23,4	18,8
Dugotrajno nezaposleni	28,3	31,7	27,6	34,4	30,9	34,4
Udio Roma ( <i>procjena</i> )	24,8	25,2	25,2	26,5	25,6	27,7

Izvor: Hrvatski zavod za zapošljavanje

**Graf 9. Nezaposlene osobe prema spolu, 2021., godišnji prosjek**



## 7.1. Stopa nezaposlenosti u Međimurskoj županiji i po županijama

Prosječna godišnja stopa registrirane nezaposlenosti prema administrativnim izvorima za 2021. godinu bila je 4,9%, što nas svrstava u županije s najnižim stopama na razini Republike Hrvatske, budući da nižu stopu imaju samo 3 županije: Varaždinska županija (3,6%), Grad Zagreb (3,7%) i Istarska županija (4,6%). Uspoređujući stopu nezaposlenosti u Međimurskoj županiji sa stopom nezaposlenosti na razini Republike Hrvatske (8,0%), ista je niža za 3,1 postotnih bodova. S druge strane, najviše stope nezaposlenosti bilježe: Osječko-baranjska županija (15,1%), Sisačko-moslavačka (15,7%) i Virovitičko-podravska županija (16,2%).

**Tablica 33. Stopa nezaposlenosti (%) po županijama prema administrativnim izvorima, godišnji prosjek 2020. i 2021.\***

Županija	2020.	2021.
Varaždinska	4,3	3,6
Grad Zagreb	4,0	3,7
Istarska	6,1	4,6
<b>Međimurska</b>	<b>5,6</b>	<b>4,9</b>
Koprivničko-križevačka	6,1	5,5
Krapinsko-zagorska	6,5	5,8
Zadarska	8,2	6,5
Zagrebačka	7,3	6,8

Primorsko-goranska	7,1	6,8
Karlovačka	9,5	7,6
Ličko-senjska	11,6	9,7
Dubrovačko-neretvanska	12,4	10,4
Bjelovarsko-bilogorska	12,8	10,5
Požeško-slavonska	13,0	11,0
Šibensko-kninska	13,4	11,7
Vukovarsko-srijemska	15,2	13,2
Splitsko-dalmatinska	14,6	13,9
Brodsko-posavska	14,7	14,0
Osječko-baranjska	16,4	15,1
Sisačko-moslavačka	18,5	15,7
Virovitičko-podravska	18,3	16,2
<b>REPUBLIKA HRVATSKA</b>	<b>8,9</b>	<b>8,0</b>

\*Izračun HZZ-a

Izvor: Hrvatski zavod za zapošljavanje

Hrvatski zavod za mirovinsko osiguranje

Stopa registrirane nezaposlenosti izračunata je na temelju podataka o aktivnim osigurancima (promatranim kao zaposlene osobe) Hrvatskog zavoda za mirovinsko osiguranje i podataka Hrvatskog zavoda za zapošljavanje prema godišnjem prosjeku za 2020. i 2021. godinu.

Graf 10. Stopa registrirane nezaposlenosti po županijama, godišnji prosjek 2020. i 2021. godine (%)



## 8. OBRTNIŠTVO

Analizom broja obrtnika u Međimurskoj županiji u 2021. godini, u odnosu na stanje 31. 12. 2020., uočeno je **povećanje ukupnog broja obrtnika za 82** (s 1.414 na 1.496) ili **5,8 %**.

Tablica 34. Aktivni obrtnici – stanje 31. 12. 2021.

<b>Ukupno aktivnih obrtnika</b>	<b>1.479</b>
Obrtnici u privremenoj obustavi	17
<b>Ukupan broj obrtnika</b>	<b>1.496</b>

Izvor: HOK, OKMŽ, obrada: UO za gospodarstvo, poljoprivredu i turizam Međimurske županije

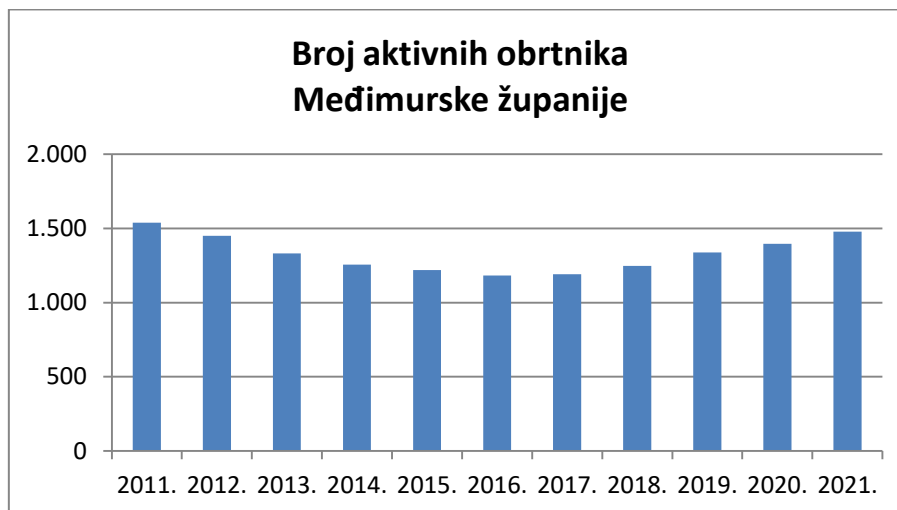
Aktivnih obrtnika na dan 31. 12. 2021. bilo je 1.479. U grupi aktivnih obrtnika bilježi se povećanje također od 82 obrta (31. 12. 2020. godine bilo je 1.397 aktivnih obrta).

Za razliku od nekoliko prethodnih godina, kad je konstatno zabilježen pad broja zaposlenih radnika u obrtu, ove godine zabilježen je rast - na dan 31. 12. 2021. broj zaposlenih radnika u obrtima iznosio je 2.264, što je za 188 radnika ili 9 % više u odnosu na 2020. (2.076 u 2020. godini).

Tablica 35. Kretanje broja aktivnih obrta u Međimurskoj županiji u razdoblju 2011. - 2021. godina

Godina	2011.	2012.	2013.	2014.	2015.	2016.	2017.	2018.	2019.	2020.	2021.
Aktivni	1.538	1.451	1.331	1.256	1.219	1.183	1.191	1.247	1.339	1.397	1.479

Grafikon 11. Kretanje broja aktivnih obrta Međimurske županije u razdoblju 2011. -2021.



U promatranom razdoblju, 2011.-2016. bilježi se konstantno smanjenje broja aktivnih obrtnika, dok 2017.-2021. godine dolazi do konstantnog **povećanja broja aktivnih obrta**. Najveći porast dogodio se u 2019. godini od čak 92 aktivna obrta. U 2020. bilježimo nešto manji porast od 58 aktivnih obrta, a glavni razlog usporavanju rasta broja obrta leži u pandemiji Covid 19. U 2021. godini porast broja obrtnika ponovno je nešto veći te u odnosu na 2020. godinu zabilježen je porast od 82 aktivna obrta. Razlog povećanju novootvorenih obrta pronalazimo ponajprije u državnim potporama za samozapošljavanje nezaposlenih osoba koje se odluče na pokretanje vlastitog obrta te mogućnosti otvaranja tzv. „paušalnih obrta“ tj. otvaranju obrta kao druge djelatnosti.

Od ukupnog povećanja broja obrtnika (82) u odnosu na prethodnu godinu, analizom strukture obrtnika prema zastupljenosti u pojedinim gradovima ili općinama, dolazi se do zaključka da se broj obrtnika smanjio samo u općinama Goričan i Podturen, dok je u općinama Dekanovec, Sveta Marija i Štrigova ostao isti. U svim ostalim gradovima i općinama bilježimo manji ili veći porast broja obrtnika. I dalje najviše obrtnika ima Grad Čakovec (483), na koji se i odnosi najveće povećanje broja obrta u odnosu na prethodnu godinu (17), dok od općina prednjači općina Nedelišće s 168 obrtnika, a isto tako je zabilježila porast broja obrtnika za 9 u odnosu na prethodnu godinu.

**Tablica 36. Broj obrtnika Međimurske županije prema sjedištu obrta**

Rbr.	SJEDIŠTE	31. 12. 2020.	31. 12. 2021.
1.	ČAKOVEC	466	483
2.	PRELOG	97	103
3.	MURSKO SREDIŠĆE	83	87
4.	BELICA	44	49
5.	DEKANOVEC	9	9
6.	DOMAŠINEC	20	22
7.	DONJA DUBRAVA	32	36
8.	DONJI KRALJEVEC	43	43
9.	DONJI VIDOVEC	8	10
10.	GORIČAN	18	17
11.	GORNJI MIHALJEVEC	23	26
12.	KOTORIBA	14	15
13.	MALA SUBOTICA	49	51
14.	NEDELIŠĆE	159	168
15.	OREHOVICA	25	26
16.	PODTUREN	35	34
17.	PRIBISLAVEC	30	33
18.	SELNICA	21	25
19.	STRAHONINEC	34	39
20.	SVETA MARIJA	26	26
21.	SVETI JURAJ NA BREGU	50	57
22.	SVETI MARTIN NA MURI	28	32
23.	ŠENKOVEC	52	55
24.	ŠTRIGOVA	38	38
25.	VRATIŠINEC	10	12
<b>UKUPNO :</b>		<b>1.414</b>	<b>1.496</b>

Izvor: HOK, OKMŽ; Obradio: UO za gospodarstvo, poljoprivredu i turizam Međimurske županije

Prilagođavanje suvremenim trendovima, fleksibilnost i pažljivo osluškivanje potreba tržišta rezultiralo je promjenama djelatnosti kojima se bavi najveći broj međimurskih obrtnika pa stoga najveći dio njih ima registriranu uslužnu djelatnost vezanu uz IT sektor, tj. intelektualne usluge. Slijedi građevinska djelatnost i ostale uslužne djelatnosti (frizeri, kozmetičari, cvjećari, popravci i održavanje...) trgovina na malo, ugostitelji i prijevoznici. Među proizvođačima najviše je onih metalske djelatnosti, a zatim slijedi proizvodnja od drvna, tekstilci te proizvodnja hrane i pića.

## ZAKLJUČAK

Poduzetnici Međimurske županije su u 2021. godini su ostvarili bolje poslovne rezultate te iskazali neto dobit u iznosu 967,5 milijuna kuna koja je za 16,2% viša od neto dobiti u 2020. godini (832,8 milijuna kuna). Ostvarena je dobit razdoblja u iznosu od 1,1 milijarde kuna koja je veća za 14,2% u odnosu na prethodnu godinu te gubitak razdoblja u iznosu od 165,2 milijuna kuna koji je bio za 3,7% veći u odnosu na prethodnu godinu.

Prema veličini poduzetnika, sve četiri kategorije poduzetnika ostvarile su pozitivan financijski rezultat - neto dobit. Mali poduzetnici zabilježili su neto dobit u iznosu od 267,7 milijuna kuna, srednje veliki poduzetnici u iznosu od 269,8 milijuna kuna, a veliki poduzetnici u iznosu od 235,5 milijuna kuna. Kategorija mikro poduzetnika Međimurske županije u 2021. godini zabilježila je također neto dobit u iznosu od 194,3 milijuna kuna.

Promatrajući ukupno uspješnost poduzetnika Međimurske županije prema vlasništvu, poduzetnici u svim oblicima vlasništva ostvarili su neto dobit. Najveću neto dobit iskazali su poduzetnici privatnog sektora u iznosu od 955,0 milijuna kuna (u 2020. godini iskazali su neto dobit od 809,6 milijuna kuna).

Financijski rezultati poslovanja poduzetnika Međimurske županije prema područjima djelatnosti pokazuju značajnu ulogu poduzetnika prerađivačke industrije, trgovine na veliko i malo te građevinarstva. Najveći broj poduzetnika bio je u prerađivačkoj industriji (674 poduzetnika), kao i najveći broj zaposlenih (15.384), najveći ukupni prihodi (10 milijardi kuna) i najveću neto dobit od svih djelatnosti (548,1 milijuna kuna). Najveći neto gubitak ostvarili su poduzetnici u djelatnosti: djelatnost opskrbe električnom energijom, plinom, parom i klimatizacija (D) i to u iznosu od 2,1 milijun kuna.

Prosječna mjesečna obračunata neto plaća zaposlenih kod poduzetnika Međimurske županije u 2021. iznosila je 5.727 kuna, što je nominalno 7,1% više u odnosu na 2020. godinu.

Prosječna godišnja stopa registrirane nezaposlenosti za Međimursku županiju prema administrativnim izvorima za 2021. godinu bila je 4,9%, što nas svrstava u županije s najnižim stopama na razini Republike Hrvatske, budući da nižu stopu imaju samo 3 županije: Varaždinska županija (3,6%), Grad Zagreb (3,7%) i Istarska županija (4,6%). Uspoređujući stopu nezaposlenosti u Međimurskoj županiji sa stopom nezaposlenosti na razini Republike Hrvatske (8,0%), ista je niža za 3,1 postotnih bodova.

Analizom broja obrtnika u Međimurskoj županiji u 2021. godini, u odnosu na stanje 31. 12. 2020., uočeno je povećanje ukupnog broja obrtnika za 82 (s 1.414 na 1.496) ili 5,8 %. Za razliku od nekoliko prethodnih godina, kad je konstantno zabilježen pad broja zaposlenih radnika u obrtu, ove godine zabilježen je rast - na dan 31. 12. 2021. broj zaposlenih radnika u obrtima iznosio je 2.264, što je za 188 radnika ili 9 % više u odnosu na 2020. (2.076 u 2020. godini).

Na području Međimurske županije pokazatelji ekonomičnosti i rentabilnosti poslovanja bilježe blago smanjenje u odnosu na 2020. g. Povećana je rentabilnost ukupne imovine, rentabilnost vlastitog kapitala, produktivnost rada po zaposlenom mjerena odnosom ukupnih prihoda i broja zaposlenih kao i produktivnost rada po zaposlenom mjerena odnosom neto dobiti i broja zaposlenih.