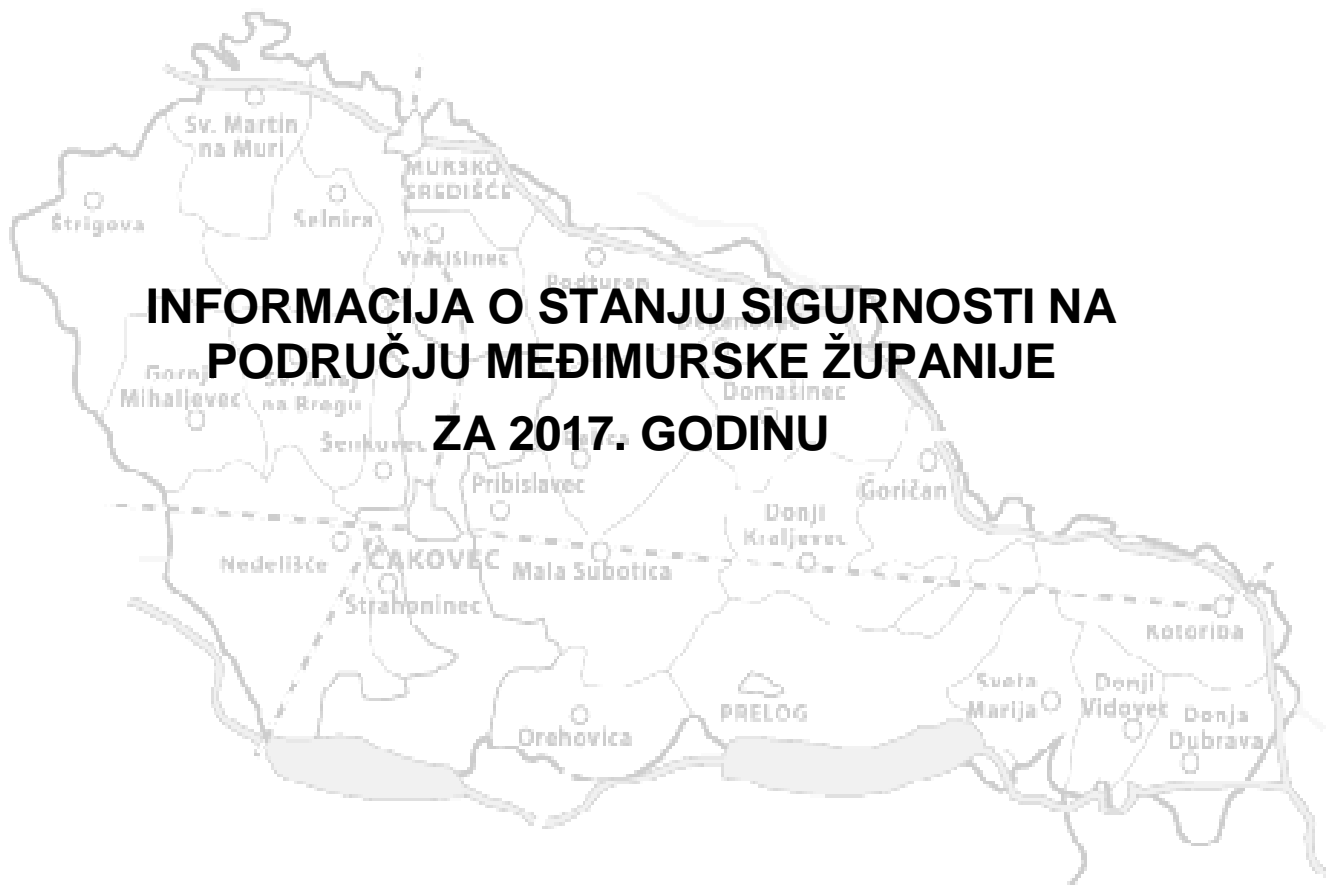




REPUBLIKA HRVATSKA
MINISTARSTVO UNUTARNJIH POSLOVA
POLICIJSKA UPRAVA MEĐIMURSKA



Čakovec, veljača 2018. godine

UVOD: OPĆE STANJE SIGURNOSTI U 2017. GODINI

Tijekom 2017. godine na području Policijske uprave međimurske zabilježena su 1.204 kaznena djela za koje je postupak pokrenut po službenoj dužnosti, 768 prometnih nesreća u kojima je 7 osoba smrtno stradalo, 9.376 prekršaja iz Zakona o sigurnosti prometa na cestama, 373 prekršaja protiv javnog reda i mira, 1.232 prekršaja iz drugih zakona, 9.704.702 putnika i 3.269.477 vozila na graničnim prijelazima, 39 nezakonitih prelazaka državne granice te 46 požara i 1 eksplozija.

Pokazatelji	Godina		+/- u %
	2016.	2017.	
Kaznena djela po sl.dužnosti	1.256	1.204	-4,14
Prometne nesreće	747	768	2,81
Prekršaji u prometu	10.980	9.376	-14,61
Prekršaji protiv JRM-a	395	373	-5,57
Prekršaji iz ostalih zakona	1.327	1.232	-7,16
Promet putnika na graničnim prijelazima	8.984.346	9.704.702	8,02
Promet vozila na graničnim prijelazima	3.039.212	3.269.477	7,58
Požari i eksplozije	38	47	23,68

U usporedbi s prethodnom godinom stanje sigurnosti u 2017. godini obilježeno je:

- smanjenjem broja kaznenih djela koja se progone po službenoj dužnosti za 4,14%,
- povećanjem ukupnog broja prometnih nesreća za 2,81% te smrtno stradalih u prometnim nesrećama za 16,67%,
- smanjenjem broja prekršaja iz Zakona o sigurnosti prometa na cestama za 14,61%,
- smanjenjem broja prekršaja protiv javnog reda i mira za 5,57%,
- smanjenjem broja prekršaja iz ostalih zakona za 7,16%,
- povećanjem broja putnika na graničnim prijelazima za 8,02%, kao i povećanjem broja vozila za 7,58%,
- povećanjem broja nezakonitih prelazaka državne granice za 3,87 puta i
- povećanjem broja požara za 27,8% i smanjenjem broja eksplozija za 50%.

I. STANJE KRIMINALITETA

Na području Policijske uprave međimurske u 2017. godini zabilježena su ukupno 1.204 kaznena djela za koje je postupak pokrenut po službenoj dužnosti. U odnosu na 1.256 kaznenih djela iz 2016. godine njihov broj smanjen je za 4,14%.

Počinitelji su zatečeni na djelu u 50 slučajeva, za 345 kaznenih djela bili su poznati u trenutku saznanja za kazneno djelo, a 809 slučajeva prijavljeno je po nepoznatom počinitelju. Kriminalističkim istraživanjima naknadno su otkriveni počinitelji 345 kaznenih djela, a tijekom izvještajne godine razriješeno je i 28 slučajeva iz ranijih godina. U izvještajnoj godini ukupno je razriješeno 768 kaznenih djela tako da ukupna razriješenost iznosi 63,79% što je na razini prošlogodišnjeg rezultata (63,3%).

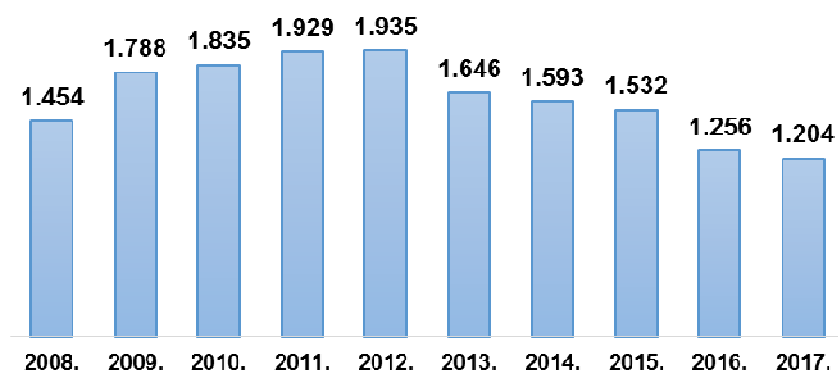
Materijalna šteta nastala kaznenim djelima u 2017. godini iznosila je 45.519.065 kuna i u usporedbi sa 12.614.014 kuna iz prethodne godine povećana je 2,6 puta prvenstveno zbog povećanja materijalne štete u domeni gospodarskog kriminaliteta.

Kriminalitet	Prijavljena kaznena djela			Koefficienti razriješenosti		
	2016.	2017.	+/- %	2016.	2017.	+/- %
Opći	931	866	-6,98	51,88	50,69	-1,19
Terorizam i ekstremno nasilje	2	1	-50,00	100,00	100,00	-
Gospodarski	105	145	38,10	86,67	97,24	10,57
Organizirani	19	20	5,26	105,26	85,00	-20,26
Droge	37	26	-29,73	100,00	100,00	0,00
Na štetu maloljetnika i obitelji	121	103	-14,88	100,00	98,06	-1,94
Ukupno (bez prometa)	1.215	1.161	-4,44	62,06	62,45	0,39
U prometu	41	43	4,88	100,00	100,00	0,00
Ukupno	1.256	1.204	-4,14	63,30	63,79	0,49

Struktura kriminaliteta u % - 2017. godina



Kriminalitet po službenoj dužnosti



I.1. OPĆI KRIMINALITET

Tijekom 2017. godine iz domene općeg kriminaliteta zabilježeno je 866 kaznenih djela pa je udio ove domene rada u strukturi kriminaliteta iznosio 71,93%. U usporedbi s 931 kaznenim djelom iz 2016. godine bilježimo smanjenje za 6,98%. Tijekom izvještajne godine u domeni općeg kriminaliteta razriješeno je 439 kaznenih djela ili 50,69% slučajeva. Kako je efikasnost u razrješavanju u 2016. godini iznosila 51,88%, u izvještajnoj godini zabilježeno je smanjenje koeficijenta razriješenosti za 1,19%.

Materijalna šteta nastala kaznenim djelima općeg kriminaliteta u 2017. godini iznosila je 3.610.456 kuna što je u usporedbi s 3.528.624 kune iz 2016. godine povećanje za 81.832 kune, odnosno 2,32%.

Kaznena djela iz domene općeg kriminaliteta	2016.	2017.	2017. / 2016.
KD protiv života i tijela	25	26	4,00
KD protiv osobne slobode	31	65	109,68
KD protiv privatnosti	2	3	50,00
KD protiv spolne slobode	5	3	-40,00
KD protiv zdravlja ljudi	1	-	
KD protiv okoliša	11	8	-27,27
KD protiv opće sigurnosti	10	6	-40,00
KD protiv imovine	805	717	-10,93
KD krivotvorenja	23	13	-43,48
KD protiv pravosuđa	6	6	0,00
KD protiv javnog reda	12	19	58,33
Ukupno	931	866	-6,98

Kaznena djela protiv imovine

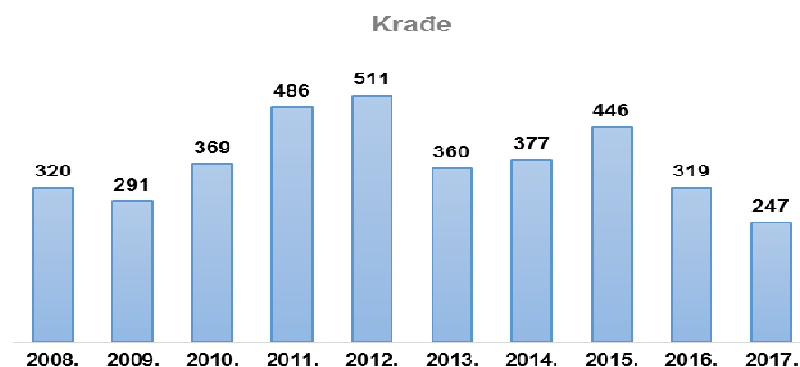
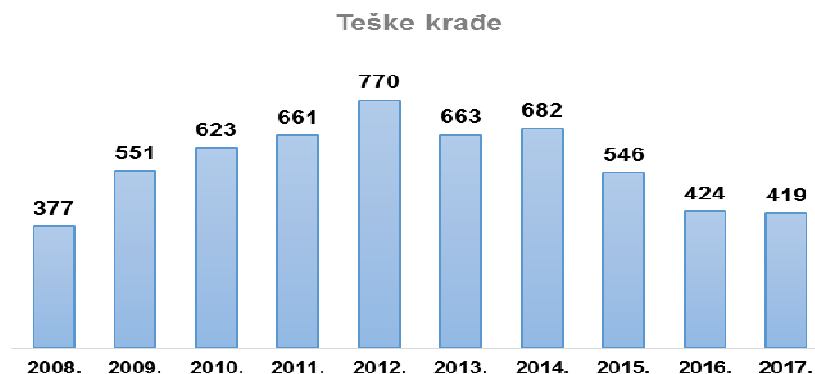
U izvještajnoj godini zabilježeno je 717 kaznenih djela iz glave XXIII Kaznenog zakona pa su imovinski delikti najbrojnija kaznena djela općeg kriminaliteta. U usporedbi s prethodnom godinom zabilježeno je 88 imovinskih delikata manje, odnosno broj podnesenih prijava za kaznena djela protiv imovine manji je za 10,93%.

Tijekom 2017. godine razriješeno je 300 kaznenih djela pa je koeficijent razriješenosti iznosio 41,84%. U usporedbi s prethodnom godinom razriješenost kaznenih djela protiv imovine smanjena je za 3,75%.

Materijalna šteta nastala kaznenim djelima protiv imovine iznosila je 3.336.005 kuna što u odnosu na 3.185.906 kuna predstavlja povećanje za 4,71%.

Kazneno djelo	Prijavljena kaznena djela			Koeficijent razriješenosti		
	2016.	2017.	+/- %	2016.	2017.	+/- %
Krađa	319	247	-22,57	37,30	41,30	3,99
Teška krađa	424	419	-1,18	47,17	39,14	-8,03
Razbojništvo	16	7	-56,25	62,50	42,86	-19,64
Razbojnička krađa	5	4	-20,00	80,00	50,00	-30,00
Neovlaštena uporaba tuđe pokretne stvari	9	6	-33,33	77,78	83,33	5,55
Oštećenje tuđe stvari	21	22	4,76	66,67	54,55	-12,12
Prijevarena	10	9	-10,00	120,00	100,00	-20,00
Prikriivanje	1	3	x2	100,00	100,00	0,00
Ukupno	805	717	-10,93	45,59	41,84	-3,75

Najbrojnija kaznena djela Glave XXIII Kaznenog zakona u pravilu su teške krađe i krađe pa je tako u 2017. godini evidentirano 419 teških krađa i 247 krađa. Kako su u 2016. godini zabilježene 424 teške krađe i 319 krađa, izvještajnu godinu obilježilo je smanjene broja prijavljenih teških krađa za 1,18%, dok je broj krađa manji za 22,57%. Tijekom 2017. godine razriješeno je 39,14% teških krađa i 41,3% krađa. U usporedbi s prethodnom godinom razriješenost teških krađa smanjena je za 8,03%, dok je efikasnost u razrješavanju krađa veća za 4%.



Kaznena djela protiv života i tijela

Tijekom 2017. godine zabilježeno je 26 kaznenih djela **protiv života i tijela** što je za 4% (1 kazneno djelo) više nego prethodne godine. Sva kaznena djela protiv života i tijela uspješno su razriješena izuzev jednog kaznenog djela teške tjelesne ozljede.

Kazneno djelo	Prijavljena kaznena djela			Koeficijent razriješenosti		
	2016.	2017.	+/- %	2016.	2017.	+/- %
Ubojstvo	1	1		100,00	100,00	
Ubojstvo u pokušaju	1	7	x6	100,00	100,00	
Teško ubojstvo	2	0		100,00		
Tjelesna ozljeda	0	1			100,00	
Teška tjelesna ozljeda	20	17	-15,00	100,00	94,12	-5,88
Osobito teška tjelesna ozljeda	1	0		100,00		
Ukupno	25	26	4,00	100,00	97,14	-2,86

Kaznena djela protiv spolne slobode

U 2017. godini zabilježena su 3 kaznena djela protiv spolne slobode počinjena na štetu punoljetnih osoba. U odnosu na 2016. godinu zabilježeno je smanjenje za 2 kaznena djela. Sva kaznena djela protiv spolne slobode iz 2017. godine uspješno su razriješena, a tijekom godine otkriven je počinitelj 1 kaznenog djela iz ranijih godina.

Kazneno djelo	Prijavljena kaznena djela			Razriješena kaznena djela	
	2016.	2017.	+/- %	2016.	2017.
Spolni odnošaj bez pristanka	2	1	-50,00	2	1
Silovanje	3	0		3	1
Bludne radnje	0	2			2
Ukupno	5	3	-40,00	5	4

Ostala kaznena djela općeg kriminaliteta

Kazneno djelo	Prijavljena kaznena djela			Razriješena kaznena djela	
	2016.	2017.	+/- %	2016.	2017.
Kaznena djela protiv osobne slobode					
Prijetnja	29	57	96,55	29	57
Nametljivo ponašanje	2	8	x3	2	8
UKUPNO	31	65	109,68	31	65
Kaznena djela protiv privatnosti					
Neovlašteno zvučno snimanje i prisluškivanje	0	1		0	1
Neovlašteno slikovno snimanje	0	1		0	1
Nedozvoljena uporaba osobnih podataka	2	1	-50,00	2	1
UKUPNO	2	3	50,00	2	3
Kaznena djela protiv zdravlja ljudi					
Nesavjesno liječenje	1	0		1	0
UKUPNO	1	0		1	0
Kaznena djela protiv okoliša					
Protuzakoniti lov i ribolov	7	7		4	2
Ubijanje ili mučenje životinja	4	1	-75,00	4	1
UKUPNO	11	8	-27,27	8	3

Kazneno djelo	Prijavljena kaznena djela			Razriješena kaznena djela	
	2016.	2017.	+/- %	2016.	2017.
Kaznena djela protiv opće sigurnosti					
Dovođenje u opasnost života i imovine općeopasnom radnjom ili sredstvom	7	6	-14,29	3	3
Uništenje ili oštećenje javnih naprava	3	0		2	0
UKUPNO	10	6	-40,00	5	3
Kaznena djela krivotvorenja					
Krivotvorenje isprave	23	12	-47,83	23	11
Ovjeravanje neistinitog sadržaja	0	1		0	1
UKUPNO	23	13	-43,48	23	12
Kaznena djela protiv pravosuđa					
Lažno prijavljivanje kaznenog djela	2	2		2	2
Davanje lažnog iskaza	3	3		3	3
Neizvršavanje sudske odluke	1	1		1	1
UKUPNO	6	6		6	6
Kaznena djela protiv javnog reda					
Prisila prema službenoj osobi	6	7	16,67	6	7
Napad na službenu osobu	3	10	x2,3	3	10
Lažna uzbuna	2	0		1	0
Skidanje i povreda službenog pečata i znaka	0	2		0	1
Povreda mira pokojnika	1	0		0	0
UKUPNO	12	19	58,33	10	18

I.2. KAZNENA DJELA NA ŠTETU DJECE I OBITELJI

U 2017. godini iz domene kaznenopravne zaštite djece i obitelji zabilježena su 103 kaznena djela što u usporedbi sa 121 kaznenim djelom iz 2016. godine predstavlja smanjenje za 14,88%. U strukturi kriminaliteta ova domena rada imala je udio od 8,55%, a tijekom izvještajne godine najčešće su evidentirana kaznena djela prijetnja (20 KD), spolna zlouporaba djeteta mlađeg od 15 godina (20 KD), povreda dužnosti uzdržavanja (20 KD), povreda djetetovih prava (8 KD) i tjelesna ozljeda (7 KD). Razriješeno je 98,06% prijavljenih slučajeva.

Kazneno djelo	Prijavljena kaznena djela			Razriješena kaznena djela	
	2016.	2017.	+/- %	2016.	2017.
Kaznena djela protiv života i tijela	12	9	-25,00	12	9
Tjelesna ozljeda	6	7	16,67	6	7
Teška tjelesna ozljeda	6	2	-66,67	6	2
Kaznena djela protiv osobne slobode	13	21	61,54	13	20
Prijetnja	11	20	81,82	11	19
Nametljivo ponašanje	2	1	-50,00	2	1
Kaznena djela protiv spolne slobode	1	7	x6	1	7
Spolni odnošaj bez pristanka	0	1		-	1
Silovanje	1	3	x2	1	3
Bludne radnje	0	3		-	3

Kazneno djelo	Prijavljena kaznena djela			Razriješena kaznena djela	
	2016.	2017.	+/- %	2016.	2017.
Kaznena djela spolnog zlostavljanja i iskorištavanja djeteta	66	31	-53,03	66	31
Spol.zlouporaba djeteta mlađeg od 15 g.	42	20	-52,38	42	20
Zadovolj. pohote pred djetetom ml.od 15	4	0		4	0
Mamljenje djece za zadovolj.spol.potreba	4	1	-75,00	4	1
Iskorištavanje djece za pornografiju	10	6	-40,00	10	6
Upoznavanje djece s pornografijom	6	4	-33,33	6	4
Kaznena djela protiv braka, obitelji i djece	29	35	20,69	29	34
Omogućavanje izvanbračnog život s djetetom	6	2	-66,67	6	2
Povreda dužnosti uzdržavanja	11	20	81,82	11	19
Neprovođenje odluke za zaštitu dobrobiti djeteta	0	1		-	1
Povreda djetetovih prava	12	8	-33,33	12	8
Povreda privatnosti djeteta	0	1		-	1
Nasilje u obitelji	0	3		-	3
Ukupno	121	103	-14,88	121	101

I.3. KRIMINALITET OD POSEBNOG ZNAČAJA (terorizam i ekstremno nasilje)

Tijekom 2017. godine na području Policijske uprave međimurske zabilježeno je jedno kazneno djelo iz domene terorizma i ekstremnog nasilja i to javno poticanje na nasilje i mržnju. U 2016. godini zabilježena su 2 takva kaznena djela, a počinitelji prijavljenih slučajeva, i u 2016. i u izvještajnoj godini, naknadno su otkriveni.

I.4. GOSPODARSKI KRIMINALITET

U 2017. godini iz domene gospodarskog kriminaliteta evidentirano je 145 kaznenih djela što u strukturi kriminaliteta predstavlja 12,04%. U odnosu na 105 kaznenih djela iz prethodne godine ova domena rada zabilježila je porast od 38,1%. Tijekom izvještajnog godine u većem broju evidentirana su kaznena djela krivotvorenje službene ili poslovne isprave (56 KD), zlouporaba povjerenja u gospodarskom poslovanju (18 KD), računalna prijevara (16 KD), utaja poreza ili carine (16 KD), nedozvoljena trgovina (12 KD), prijevara u gospodarskom poslovanju (7 KD) i povreda obveze vođenja trgovačkih i poslovnih knjiga (6 KD). Materijalna šteta nastala kaznenim djelima gospodarskog kriminaliteta u 2017. godini iznosila je 40.052.004 kune što je 3,8 puta više nego prethodne godine, a do ovakvog porasta došlo je prvenstveno zbog veće materijalne štete evidentirane u kaznenim djelima utaja poreza ili carine. Razriješenost gospodarskog kriminaliteta u 2017. godini iznosila je 97,24% što je povećanje za 10,57% u odnosu na rezultat iz 2016. godine. Nerazriješena su ostala 4 kaznena djela računalna prijevara.

Kazneno djelo	Prijavljena kaznena djela			Razriješena kaznena djela	
	2016.	2017.	+/- %	2016.	2017.
Neisplata plaće	5	5		5	5
Povreda prava iz socijalnog osiguranja	1	1		1	1
Pronevjera	6	2	-66,67	6	2
Povreda tuđih prava	1	1		1	1
Zlouporaba povjerenja u gospod. poslovanju	15	18	20,00	15	18
Prijevarena u gospodarskom poslovanju	6	7	16,67	6	7
Povreda obveze vođenja trgov. i posl. knjiga	4	6	50,00	4	6
Prouzročenje stečaja	2	0		2	-
Utaja poreza ili carine	3	16	x4,3	3	16
Izbjegavanje carinskog nadzora	0	2		-	2
Subvencijska prijevarena	0	2		-	2
Nedozvoljena trgovina	6	12	x1	6	12
Pranje novca	5	1	-80,00	5	1
Neovlašteni pristup	1	0		-	-
Računalno krivotvorenje	3	0		3	-
Računalna prijevarena	19	16	-15,79	6	12
Krivotvorenje službene ili poslovne isprave	25	56	x1,2	25	56
Zakon o trgovačkim društvima	3	0		3	-
Ukupno	105	145	38,10	91	141

I.5. ORGANIZIRANI KRIMINALITET

Tijekom 2017. godine iz domene organiziranog kriminaliteta zabilježeno je 20 kaznenih djela. U odnosu na prethodnu godinu evidentirano je 1 kazneno djelo više, a u strukturi kriminaliteta udio ovog područja rada iznosio je 1,66%. U izvještajnom razdoblju zabilježeno je 6 kaznenih djela nedozvoljeno posjedovanje, izrada i nabavljanje oružja i eksplozivnih tvari, 6 kaznenih djela protuzakonito ulaženje, kretanje i boravak u RH, 3 kaznena djela nedozvoljena igra na sreću, 3 kaznena djela iznuda te po 1 kazneno djelo trgovanje ljudima i lihvarski ugovor. Uspješno je razriješeno 85% prijavljenih slučajeva, a nerazriješena su ostala 3 kaznena djela protuzakonito ulaženje, kretanje i boravak u RH.

Kazneno djelo	Prijavljena kaznena djela			Razriješena kaznena djela	
	2016.	2017.	+/- %	2016.	2017.
Trgovanje ljudima	1	1		1	1
Nedozvoljena igra na sreću	6	3	-50,00	7	3
Lihvarski ugovor	2	1	-50,00	2	1
Iznuda	1	3	x2	1	3
Protupravna naplata	2	0		2	-
Protuzakonito ulaženje, kretanje i boravak u RH	0	6		-	3
Nedozvoljeno posjedovanje, izrada i nabavljanje oružja i eksplozivnih tvari	7	6	-14,29	7	6
Ukupno	19	20	5,26	20	17

I.6. KRIMINALITET DROGA

Iz domene zlouporabe opojnih droga tijekom 2017. godine zabilježeno je 26 kaznenih djela i to 23 kaznena neovlaštena proizvodnja i promet drogama, 2 kaznena djela omogućavanje trošenja droga te 1 kazneno djelo neovlaštena proizvodnja i promet stvari zabranjenih u sportu. Udio ove linije rada u strukturi kriminaliteta iznosio je 2,16%, a u odnosu na prethodnu godinu evidentirano je 11 kaznenih djela manje.

Kazneno djelo	Prijavljena kaznena djela			Razriješena kaznena djela	
	2016.	2017.	+/- %	2016.	2017.
Neovlaštena proizvodnja i promet drogama	36	23	-36,11	36	23
Omogučavanje trošenja droga	1	2	x1	1	2
Neovlaštena proizvodnja i promet stvari zabranjenih u sportu	0	1		0	1
Ukupno	37	26	-29,73	37	26

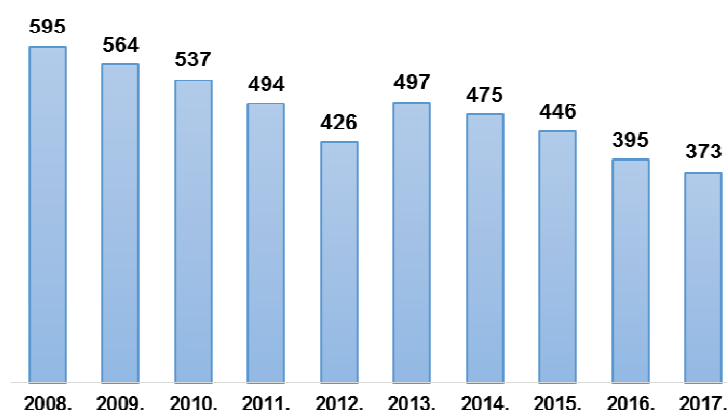
Tijekom izvještajne godine oduzeto je 801,68 grama marihuane, 9,4 grama i 0,65 mililitara hašiša, 80 cannabis biljki, 21,8 grama sjemenki cannabisa, 0,3 grama kokaina, 8 doza LSD-a, 51,4 grama kratona, 472,16 grama amfetamina, 22,73 grama esctasya, 34,98 grama MDMA, 55,5 gram sintetskog kanabinoida te 24 grama halucinogenih gljiva. Podnijeto je 186 optužnih prijedloga po Zakonu o suzbijanju zlouporabe droga što u odnosu na 128 prekršaja iz 2016. godine predstavlja porast prekršajne problematike za 45,31%.

II. PREKRŠAJNA PROBLEMATIKA

Javni red i mir

Tijekom 2017. godine zabilježena su 373 prekršaja protiv javnog reda i mira što u usporedbi s 395 prekršaja iz 2016. godine predstavlja smanjenje za 5,57%. Najčešće su evidentirani prekršaji drskog ponašanja (111 prekršaja ili 29,76% od njihovog ukupnog broja), tučnjave (77 prekršaja ili 20,64%), svađe, vike (76 prekršaja ili 20,38%) i omalovažavanje policijskih službenika (64 prekršaja ili 17,16%). Prekršajno je procesuirana 551 osoba što u odnosu na 586 počinitelja iz prethodne godine predstavlja smanjenje za 5,97%.

Prekršaji protiv javnog reda i mira



Vrsta prekršaja	Broj prekršaja		%	Počinitelji		%
	2016.	2017.		2016.	2017.	
Oštećenje domaćeg novca		1			1	
Izvođenje, reproduciranje, nošenje ili prenošenje simbola i sl.	1	1		10	1	-90,00
Drsko ponašanje	132	111	-15,91	200	192	-4,00
Davanje lažnih podataka	2			2		
Odavanje skitnji i prosjačenju	3	4	33,33	3	4	33,33
Tučnjava	86	77	-10,47	162	148	-8,64
Svađa, vika i sl.	90	76	-15,56	121	95	-21,49
Vrijeđanje ili omalovažav. moral. osjećaja	2	8	x3	2	8	x3
Zabrana pristupa ili zadržavanja	2			4		
Omalovažavanje pol. službenika	61	64	4,92	65	71	9,23
Omalovažavanje ost. drž.tijela i služb.osoba	2	1	-50,00	3	1	-66,67
Davanje alkohola pijanoj ili maloljet.osobi	7	4	-42,86	7	4	-42,86
Uživanje alkohola i droga na javnom mjestu		2			2	
Neovlašteno pucanje		3			3	
Nesprečavane narušavanje JRM		1			1	
Držanje životinja bez nadzora	7	17	x1,4	7	17	x1,4
Ostali prekršaji		3			3	
Ukupno	395	373	-5,57	586	551	-5,97

Prekršaji iz ostalih zakona

Tijekom 2017. godine evidentirana su 1.232 prekršaja iz ostalih zakona što u usporedbi s 1.327 prekršaja iz prethodne godine predstavlja smanjenje za 7,16%. Najčešće su kršene odredbe Zakona o zaštiti od nasilja u obitelji (357 prekršaja ili 28,98% od ukupnog broja), Zakona o osobnoj iskaznici (210 prekršaja ili 17,05%), Zakona o suzbijanju zlouporabe droga (186 prekršaja ili 15,1%), Zakona o radnom vremenu, obveznim odmorima mobilnih radnika i uređajima za bilježenje u cestovnom prijevozu (91 prekršaj ili 7,39%), Zakona o šumama (71 prekršaj), Zakona o nadzoru državne granice (66 prekršaja) i Zakona o obaveznim osiguranjima u prometu (65 prekršaja).

Po raznim zakonskim osnovama prekršajno su sankcionirana 1.323 počinitelja što uključuje i 4 pravne osobe. U usporedbi s 1.406 prekršitelja iz prethodne godine bilježimo smanjenje broja počinitelja za 5,9%. Najveći broj prekršitelja, njih 435, prijavljen je za kršenje odredbi Zakona o zaštiti od nasilja u obitelji.

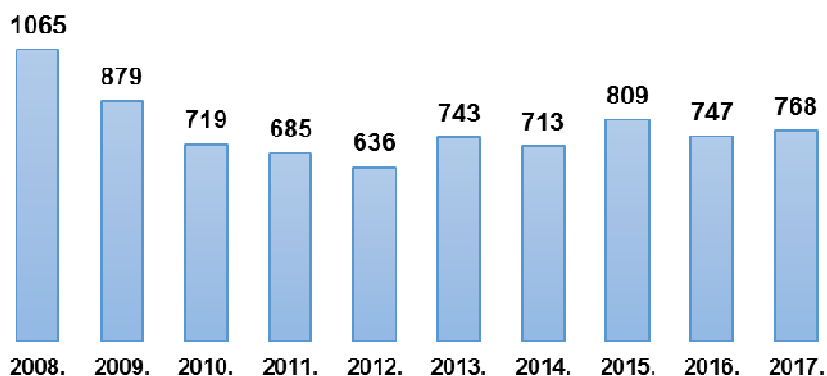
Prekršaji iz	Broj prekršaja		%	Počinitelji ukupno		%
	2016.	2017.		2016.	2017.	
Zakon o oružju	31	28	-9,68	35	28	-20,00
Zakon o javnom okupljanju	8	0	0,00	13	0	
Zakon o sprječavanju nereda na sportskim natjecanjima	2	2	0,00	6	2	-66,67
Zakon o eksplozivnim tvarima	1	1		2	1	-50,00
Zakon o suzbijanju zlouporabe droga	128	186	45,31	128	186	45,31
Zakon o osobnoj iskaznici	291	210	-27,84	291	210	-27,84
Zakon o prebivalištu	65	42	-35,38	65	42	-35,38

Prekršaji iz	Broj prekršaja		%	Počinitelji ukupno		%
	2016.	2017.		2016.	2017.	
Zakon o strancima	7	5	-28,57	7	5	-28,57
Zakon o nadzoru državne granice	13	66	407,69	14	68	x3,8
Zakon o putnim ispravama hr. državljana	2	0	0,00	2	0	
Zakon o zaštiti od požara	2	2	0,00	4	2	-50,00
Obiteljski zakon	2	0	0,00	2	0	
Zakon o zaštiti od nasilja u obitelji	289	357	23,53	348	435	25,00
Zakon o obaveznom osiguranju u prometu	73	65	-10,96	73	65	-10,96
Zakon o trošarinama	3	5	66,67	3	11	x2,6
Zakon o ugostiteljskoj djelatnosti	3	3	0,00	4	6	50,00
Zakon o šumama	89	71	-20,22	89	71	-20,22
Zakon o rad.vremenu, obvez.odmorima mob. radnika i uređajima za bilježenje u	118	91	-22,88	118	92	-22,03
Zakon o sigurnosti i interoperabilnosti željezničkog sustava	1	0	0,00	1	0	
Zakon o održivom gospodarenju otpadom	35	45	28,57	35	45	28,57
Ostali zakoni	164	53	-67,68	166	54	-67,47
UKUPNO	1.327	1.232	-7,16	1.406	1.323	-5,90

III. STANJE SIGURNOSTI U CESTOVNOM PROMETU

U 2017. godini na području Policijske uprave međimurske zabilježeno je 768 prometnih nesreća. U usporedbi sa 747 prometnih nesreća iz 2016. godine bilježimo povećanje ukupnog broja prometnih nesreća za 2,81%. U izvještajnoj godini zabilježeno je 7 prometnih nesreća sa smrtno stradalom osobom, 218 prometnih nesreća sa ozlijeđenim osobama i 543 prometne nesreće s materijalnom štetom. Kako je prethodne godine zabilježeno 6 prometnih nesreća sa smrtnom posljedicom, 219 prometnih nesreća s ozlijeđenim osobama i 522 prometne nesreće s materijalnom štetom, usporedba pokazuje da je broj prometnih nesreća sa smrtnom posljedicom povećan za 16,67% (1 prometnu nesreću), da je broj prometnih nesreća s ozlijeđenim osobama smanjen za 0,46% (1 prometnu nesreću), dok je broj prometnih nesreća s materijalnom štetom povećan za 4,02%, odnosno 21 prometnu nesreću.

Prometne nesreće

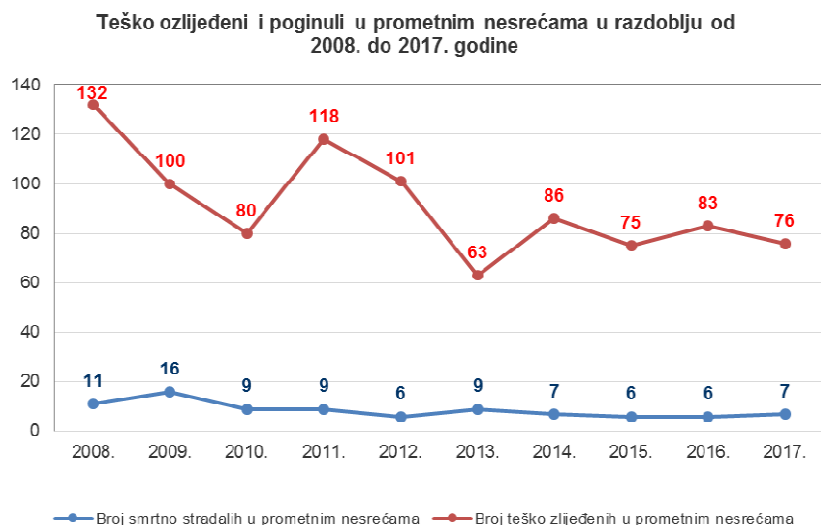


Najčešće greške sudionika prometnih nesreća bile su: nepropisna brzina i brzina neprimjerena uvjetima u 203 prometne nesreće ili 26,43% od ukupnog broja prometnih nesreća (2016. – 209 PN), nepoštivanje prednosti prolaska u 118 prometnih nesreća ili 15,36% (2016. – 108 PN), nepropisno kretanje vozila na kolniku u 71 prometnoj nesreći ili 9,24% (2016. – 56 PN), nepropisna vožnja unazad u 67 prometnih nesreća ili 8,72% (2016. – 65 PN), vožnja na nedovoljnoj udaljenosti u 48 prometnih nesreća (2016. – 51 PN), nepropisno uključivanje u promet u 45 prometnih nesreća (2016. – također 45 PN) i nepropisno skretanje u 35 prometnih nesreća (2016. – 34 PN). U slijedećoj tablici prikazane su okolnosti koje su prethodile prometnim nesrećama s nastradalim osobama:

PROMETNE NESREĆE PREMA OKOLNOSTIMA									
Pogreške vozača	Nesreće s nastradalim osobama			Sudionici					
				Poginuli			Ozlijeđeni		
	2016.	2017.	2017./2016.	2016.	2017.	2017./2016.	2016.	2017.	2017./2016.
Nepropisna brzina	2	6	x2	0	0		2	9	x3,5
Brzina neprimjerena uvjetima	77	59	-23,4	2	2		101	77	-23,8
Vožnja na nedovoljnoj udaljenosti	19	12	-36,8	0	0		23	15	-34,8
Zakašnjelo uočavanje opasnosti	0	2		0	0		0	3	
Nepropisno pretjecanje	15	7	-53,3	1	0		26	11	-57,7
Nepropisno obilaženje	3	3		1	0		2	3	50,0
Nepropisno mimoilaženje	4	5	25,0	0	0		7	8	14,3
Nepropisno uključivanje u promet	12	15	25,0	0	0		12	16	33,3
Nepropisno skretanje	7	9	28,6	0	0		10	14	40,0
Nepropisna vožnja unazad	4	2	-50,0	0	1		5	1	-80,0
Nepropisno prestrojavanje	0	2		0	0		0	2	
Nepoštivanje prednosti prolaza	43	51	18,6	0	0		60	85	41,7
Nepoštivanje svjetlosnog znaka	2	1	-50,0	0	0		2	2	
Nemarno postupanje s vozilom	1	1		0	0		1	1	
Nepropisno kretanje vozila na kol.	17	25	47,1	1	2	x1	26	34	30,8
Ostale greške vozača	18	19	5,6	1	2	x1	23	21	-8,7
Ukupno pogreške vozača	224	219	-2,2	6	7	16,7	300	302	0,7
Pogreške pješaka									
Nepoštivanje svjetl.znaka-pješaci	0			0	0		0	0	
Nekorištenje obilježenog prijelaza	0	2		0	0		0	2	
Ostale greške pješaka	1	3	x2	0	0		1	3	x2
Ukupno pogreške pješaka	1	5	x4	0	0		1	5	x4
Ostale okolnosti									
Neoček. pojava opasnosti na cesti	0	1		0	0		0	1	
Iznadani kvar vital.dijela vozila	0			0	0		0	0	
Ukupno ostale okolnosti	0	1		0	0		0	1	
Sveukupno	0	1		0	0		0	1	

U 2017. godini u prometnim nesrećama sudjelovalo je 1.758 osoba – 1.214 vozača, 517 putnika, 26 pješaka i 1 sudionik iz kategorije „ostali“. Smrtno je stradalo 7 osoba, 76 je teško ozlijeđeno, a 232 sudionika zadobila su lake ozljede. U usporedbi s 2016. godinom kada je u prometnim nesrećama sudjelovalo 1.689 osoba, ukupan broj sudionika povećan je za 69 osoba ili 4,09%. U odnosu na 2016. godinu broj smrtno stradalih povećan je za 16,67% (1 osobu), broj teško ozlijeđenih smanjen je za 8,43% (7 osoba), dok je broj lakše ozlijeđenih veći za 6,42%, odnosno 14 osoba. Tijekom 2017. godine smrtno su stradala 3 vozača osobnog vozila, 2 vozača bicikla, 1 putnik iz osobnog vozila te 1 pješak.

Sudionici prema svojstvu	UKUPNO			POGINULI			TEŽE OZLIJEĐENI			LAKŠE OZLIJEĐENI		
	2016.	2017.	2017./2016.	2016.	2017.	2017./2016.	2016.	2017.	2017./2016.	2016.	2017.	2017./2016.
vozač	1179	1.214	2,97	4	5	25,00	60	57	-5,00	135	145	7,41
putnik	478	517	8,16	1	1		13	12	-7,69	65	72	10,77
pješak	31	26	-16,13	1	1		10	7	-30,00	18	15	-16,67
ostali	1	1		0	0		0	0		0	0	
Ukupno	1.689	1.758	4,09	6	7	16,67	83	76	-8,43	218	232	6,42



U 2017. godini na području Policijske uprave međimurske zabilježeno je 9.376 prekršaja iz Zakona o sigurnosti prometa na cestama što je 14,61% manje nego prethodne godine. Najveći broj prekršaja odnosio se na prekoračenje dopuštene brzine (2.946 prekršaja ili 31,42% od njihovog ukupnog broja), nekorištenje sigurnosnog pojasa (1.148 prekršaja ili 12,24%), vožnju pod utjecajem alkohola (940 prekršaja ili 10,03%), tehničku neispravnost vozila (364 prekršaja ili 3,88%) i vožnju bez svjetala (352 prekršaja ili 3,75%).

Vrsta prekršaja	Broj prekršaja		+/- u %
	2016.	2017.	
Nepropisna brzina (ukupno)	3.516	2.946	-16,21
u naselju, >50 km/h veća od dopuštene	5	10	x1
u naselju, 30-50 km/h veća od dopuštene	94	105	11,70
u naselju, 20-30 km/h veća od dopuštene	376	364	-3,19
u naselju, 10-20 km/h veća od dopuštene	2.379	2.033	-14,54
u naselju, <10 km/h veća od dopuštene	426	320	-24,88
van naselja, >50 km/h veća od dopuštene	3	1	-66,67
van naselja, 30-50 km/h veća od dopuštene	33	21	-36,36
van naselja, 10-30 km/h veća od dopuštene	199	92	-53,77
limit vozila	1	0	
Crveno svjetlo	16	11	-31,25
Nepropisno pretjecanje i obilaženje	16	20	25,00
Nepoštivanje prednosti prolaza	5	9	80,00
Nepropisno mimoilaženje	0	0	
Neustupanje prednosti pješacima	33	19	-42,42
Upravljanje voz.pod utjecajem alkohola (ukupno)	1.050	940	-10,48
do 0,50 g/kg alkohola	67	58	-13,43
od 0,51 do 1,00 g/kg alkohola	272	265	-2,57
od 1,01 do 1,50 g/kg alkohola	282	232	-17,73
iznad 1,50 g/kg alkohola	284	297	4,58
droga i lijekovi	1	1	
vozač bicikla ili zapreznog vozila	144	87	-39,58
nepodvrgavanje ispitivanju/ lij.pregledu	45	53	17,78

Vrsta prekršaja	Broj prekršaja		+/- u %
	2016.	2017.	
Neproписno parkiranje	295	272	-7,80
Neproп. skret., okret., uključ. i vož. unazad	27	26	-3,70
Vožnja bez položenog vozačkog ispita	217	220	1,38
Strana i smjer kretanja	103	47	-54,37
Tehnički neispravno vozilo	387	364	-5,94
Vožnja bez svjetala na vozilu	520	352	-32,31
Neregistrirana i teh. nepregledana vozila	335	298	-11,04
Poduka bez instruktorskog ispita	0	0	
Prekršaji pješaka u prometu	51	18	-64,71
Sigurnosni pojas	1.349	1.148	-14,90
Zaštitna kaciga	96	90	-6,25
Nepoštivanje prometnih znakova i ovl. osobe	479	351	-26,72
Uprav. voz. kada je VD oduzeta ili pod ZM	72	96	33,33
Korištenje mobitela za vrijeme vožnje	176	164	-6,82
Ostali prekršaji	2.192	1.932	-11,86
Ukupno	10.980	9.376	-14,61

Tijekom 2017. godine zabilježena su 43 kaznena djela protiv sigurnosti prometa i to 3 kaznena djela nepružanja pomoći, 2 kaznena djela ugrožavanja prometa opasnom radnjom ili sredstvom te 38 kaznenih djela izazivanja prometne nesreće u cestovnom prometu. Sva kaznena djela su razriješana, a u odnosu na prethodnu godinu zabilježena su 2 kaznena djela više.

IV. NADZOR DRŽAVNE GRANICE

Na graničnim prijelazima Policijske uprave međimurske tijekom 2017. godine zabilježeno je 9.704.702 putnika i 3.269.477 vozila. U usporedbi s 8.984.346 putnika i 3.039.212 vozila iz 2016. godine broj putnika je povećan za 8,02%, dok je promet vozila veći za 7,58%.

Granični prijelazi	PUTNICI			VOZILA / VLAKOVI		
	2016.	2017.	%	2016.	2017.	%
Goričan	852.613	939.586	10,20	355.288	368.245	3,65
Goričan II	3.132.229	4.125.111	31,70	763.491	965.313	26,43
Kotoriba	0	0		44	65	47,73
Mursko Središće	3.241.702	2.873.407	-11,36	1.097.273	1.100.098	0,26
Sv. Martin na Muri	57.663	117.567	x1	38.161	71.986	88,64
Trnovec	710.179	736.079	3,65	326.916	338.916	3,67
Bukovje	521.856	356.391	-31,71	234.391	162.927	-30,49
Banfi	387.535	471.578	21,69	172.378	207.755	20,52
Preseka	79.536	84.150	5,80	49.542	52.695	6,36
Čakovec	1.033	833	-19,36	1.728	1.477	-14,53
Ukupno	8.984.346	9.704.702	8,02	3.039.212	3.269.477	7,58

Najfrekventniji granični prijelazi tijekom izvještajnog razdoblja bili su Goričan II sa 4.125.111 putnika/965.313 vozila, Mursko Središće s 2.873.407 putnika/1.100.098 vozila, Goričan s 939.586 putnika/368.245 vozila te Trnovec sa 736.079 putnika/338.916 vozila. Udio spomenutih graničnih prijelaza u ukupnom prometu putnika iznosio je 89,38%, odnosno 84,80% u ukupnom prometu vozila što je gotovo na razini prošlogodišnjih udjela.

Promet po vrstama vozila prikazan je u nastavku:

Vozila	Ukupno		+/- %	2017.					
	2016.	2017.		Ulazak U RH			Izlazak iz RH		
				domaća	EU	treće zemlje	domaća	EU	treće zemlje
Osobna vozila	2.618.345	2.814.550	7,49	429.643	937.939	41.322	436.112	929.796	39.738
Teretna vozila	394.737	422.466	7,02	102.540	90.553	24.661	92.896	90.306	21.510
Autobusi	20.862	26.204	25,61	3.032	9.345	379	3.070	9.965	413
Motocikli	3.129	4.658	48,87	294	1.880	134	287	1.965	98
Ostala cestovna vozila	367	57	-84,47	4	25	4	12	9	3
Vlakovi	1.772	1.542	-12,98	623	149	0	618	152	
Ukupno	3.039.212	3.269.477	7,58	536.136	1.039.891	66.500	532.995	1.032.193	61.762

U nadzoru državne granice zabilježeno je 39 nezakonitih prelazaka u kojima je sudjelovalo 145 osoba. Kako je tijekom 2016. godine zabilježeno 8 nezakonitih prelazaka državne granice u kojima je sudjelovalo 18 osoba, broj nezakonitih prelazaka povećan je 3,87 puta, dok je broj osoba zatečenih u nezakonitom prelasku 7 puta veći, no potrebno je napomenuti da se uglavnom radi o emigrantima s područja Turske, Afganistana, Irana, odnosno područja zahvaćena ratnim zbivanjima.

V. POŽARI I EKSPLOZIJE

U 2017. godini evidentirano je 46 požara u kojima su dvije osobe smrtno stradale. U odnosu na 2016. godinu zabilježeno je 10 požara više, a porast od 27,8% prvenstveno je posljedica povećanja broja požara na otvorenom prostoru. Ukupna materijalna šteta nastala u požarima 2017. godine iznosila je 2.174.807 kuna što je za 1.680.793 kune više nego prethodne godine.

Tijekom 2017. godine zabilježena je 1 tehnološka eksplozija, na sreću, bez ljudskog stradavanja.

VI. OCJENA STANJA SIGURNOSTI

Na temelju svih iznesenih podataka ocjenjujemo da je stanje sigurnosti na području Policijske uprave međimurske u 2017. godini bilo na zadovoljavajućoj razini.

U odnosu na prethodnu godinu zabilježeno je smanjenje broja kaznenih djela za koje se postupak pokreće po službenoj dužnosti za 4,14%. Efikasnost u razrješavanju iznosila je 63,79% što je na razini rezultata iz 2016. godine. S obzirom na veliku zastupljenost imovinskih delikata u ukupnom kriminalitetu i njihov utjecaj na ukupno stanje sigurnosti, poseban naglasak u radu Policijske uprave međimurske posljednjih nekoliko godina stavljen je na suzbijanje imovinskog kriminaliteta, odnosno krađa i teških krađa kao najučestalijih pojava oblika. Kretanje pokazatelja za spomenuta kaznena djela u velikoj mjeri možemo ocijeniti zadovoljavajućim - u odnosu na 2016. godinu broj teških krađa manji je za 1,18% uz smanjenje razriješenosti za 8,03%, ali je istovremeno broj krađa smanjen za 22,57% uz porast razriješenosti od 4%.

U domeni prometa zabilježeno je povećanje ukupnog broja prometnih nesreća za 2,81%. U odnosu na prošlu godinu povećan je i broj smrtno stradalih (za 1 osobu), no

potrebno je spomenuti da se njihov broj na području Policijske uprave međimurske već niz godina nalazi unutar ciljanih vrijednosti Nacionalnog programa sigurnosti prometa na cestama. Zadovoljavajuće stanje u prometu potvrđuje i broj prekršaja iz Zakona o sigurnosti prometa na cestama koji je za 14,61% manji nego prethodne godine.

U 2017. godini održano je povoljno stanje javnog reda i mira. U odnosu na prethodnu godinu smanjen je broj prekršaja protiv javnog reda i mira za 5,57%, a smanjenje od 7,16% prisutno je i kod prekršaja iz ostalih zakona.

Na graničnim prijelazima Policijske uprave međimurske u odnosu na prošlu godinu zabilježeno je povećanje broja putnika za 8,02%, kao i povećanje broja vozila za 7,58%, no unatoč pojačanom prometu na granici, nisu zabilježeni zastoji ni duža čekanja.

Pokazatelji ostvareni u 2017. godini rezultat su redovnih aktivnosti, kao i dodatnog angažmana i proaktivnog rada policijskih službenika Policijske uprave međimurske koji će u narednom razdoblju, u skladu s definiranim prioritetima i strateškim ciljevima, posebnu pažnju usmjeriti na rješavanje problematike imovinskog kriminaliteta te povećanje sigurnosti u prometu.

NAČELNIK

Ivan Sokač



REPUBLIKA HRVATSKA
MINISTARSTVO UNUTARNJIH POSLOVA
POLICIJSKA UPRAVA MEĐIMURSKA

INFORMACIJA

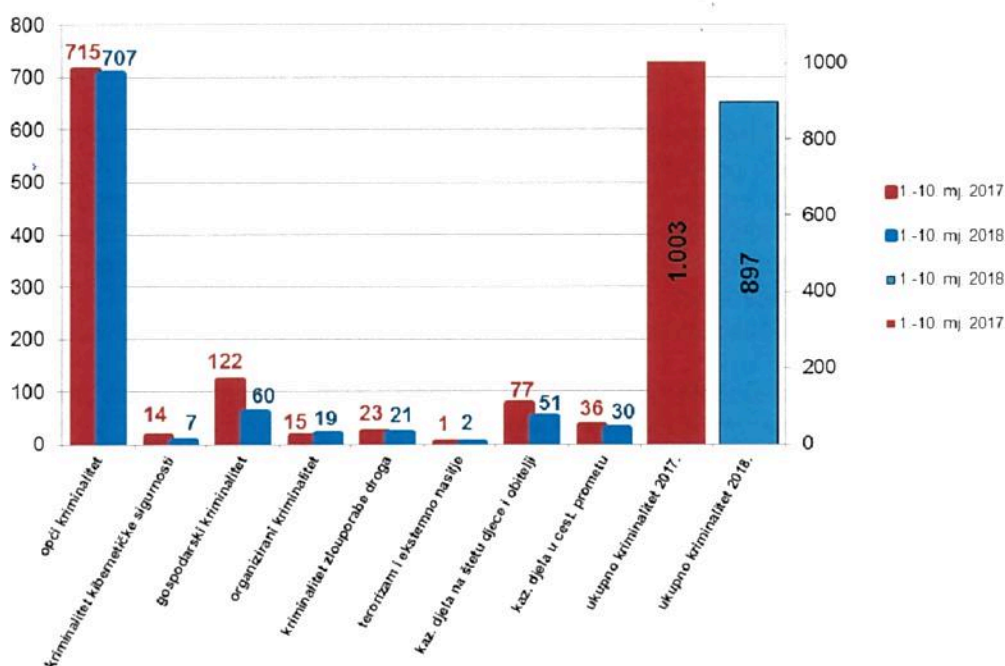
o stanju sigurnosti na području
Međimurske županije
za razdoblje
1. – 10. mjesec 2018. godine

Čakovec, studeni 2018. godine

STANJE KRIMINALITETA

Tijekom deset mjeseci 2018. godine na području Policijske uprave međimurske zabilježeno je 897 kaznenih djela za koje je postupak pokrenut po službenoj dužnosti. U odnosu na poredbeno razdoblje u kojem su zabilježena 1.003 kaznena djela smanjenje iznosi 10,57%. U 33 slučaja počinitelji su zatečeni na djelu, u 200 slučajeva bili su poznati u trenutku saznanja za kazneno djelo, a 664 kaznena djela prijavljena su po nepoznatom počinitelju. Kriminalističkim istraživanjima naknadno je razriješeno 227 slučajeva, a tijekom analiziranog razdoblja otkriveni su i počinitelji 15 kaznenih djela iz ranijih razdoblja. Ukupno je razriješeno 475 kaznenih djela, odnosno 52,95% slučajeva. U odnosu na poredbeno razdoblje koeficijent razriješenosti je smanjen za 10,46%.

Kriminalitet po službenoj dužnosti



Tijekom deset mjeseci 2018. godine iz domene općeg kriminaliteta zabilježeno je 707 kaznenih djela, odnosno 8 kaznenih djela manje nego u poredbenom razdoblju. Iz ovog područja rada razriješeno je 290 kaznenih djela ili 41,02% slučajeva. U odnosu na prošlu godinu razriješenost je manja za 8,21%.

Najbrojnija kaznena djela općeg kriminaliteta u pravilu su imovinski delikti - u izvještajnom razdoblju na području Policijske uprave međimurske zabilježeno je 218 krađa i 326 teških krađa. Kako je u poredbenom razdoblju evidentirano 208 krađa i 340 teških krađa, ove godine bilježimo povećanje broja krađa za 4,81% (10 kaznenih djela) te smanjenje broja teških krađa za 4,12% (14 kaznenih djela). Tijekom deset mjeseci 2018. godine razriješeno je 33,94% krađa i 25,15% teških krađa. U odnosu na rezultate iz poredbenog razdoblja, koeficijent razriješenosti krađa smanjen je za 6,93%, a efikasnost u razrješavanju teških krađa manja je za 12,5%, no napominjemo da se razriješenost krađa na razini države kreće oko 28%, dok je razriješenost teških krađa oko 22% pa usporedba rezultata pokazuje da je Policijska uprava međimurska po razriješenosti ovih imovinskih delikata iznad državnog prosjeka. Od ostalih kaznenih djela općeg kriminaliteta izdvajamo razbojništva - u izvještajnom razdoblju zabilježeno je 18 kaznenih djela razbojništva što je 12 kaznenih djela više nego prošle godine. Počinitelji su pronađeni u 66,67% slučajeva što je zadovoljavajući rezultat kada se uzme u obzir činjenica da razriješenost razbojništva ove godine na razini države iznosi oko 55%.

Po zastupljenosti u strukturi kriminaliteta slijede kaznena djela iz domene gospodarskog kriminaliteta - tijekom deset mjeseci 2018. godine zabilježeno je 60 kaznenih djela. S obzirom da su u poredbenom razdoblju evidentirana 122 kaznena djela, gospodarski kriminalitet obilježilo je smanjenje broja podnesenih kaznenih prijava za 50,82%. U većem broju evidentirana su kaznena djela krivotvorenje službene ili poslovne isprave (28 KD), utaja poreza ili carine (13 KD) i povreda obveze vođenja trovačkih i poslovnih knjiga (10 KD). Gospodarski kriminalitet ostvario je 100%-tnu razriješenost kaznenih djela.

Tijekom deset mjeseci ove godine evidentirano je 19 kaznenih djela organiziranog kriminaliteta. U odnosu na prošlu godinu ova domena rada bilježi povećanje za 26,67%. U izvještajnom razdoblju evidentirano je 6 kaznenih djela nedozvoljenog posjedovanja, izrade i nabavljanja oružja i eksplozivnih tvari, 5 kaznenih djela protuzakonitog ulaženja, kretanja i boravka u RH, drugoj državi članici EU ili potpisnici Schengenskog sporazuma, 4 kaznena djela krivotvorenja novca, 2 kaznena djela iznude, 1 kazneno djelo protupravne naplate te 1 kazneno djelo nedozvoljene trgovine. Sva kaznena djela organiziranog kriminaliteta iz izvještajnog razdoblja uspješno su razriješena.

S obzirom na sve veću prisutnost kibernetičkog kriminaliteta ustrojena je nova linija rada koja se bavi kibernetičkom sigurnošću. Kaznena djela iz ovog područja rada do sada su bila praćena uglavnom u sklopu gospodarskog, odnosno organiziranog kriminaliteta. U izvještajnom razdoblju Policijska uprava međimurska zabilježila je 7 kaznenih djela kibernetičkog kriminaliteta (6 računalnih prijevara i 1 neovlašteni pristup), dok je prošle godine evidentirano 14 kaznenih djela. U izvještajnom razdoblju razriješeno je 5 kaznenih djela računalne prijevare tako da koeficijent razriješenosti ove domene rada iznosi 71,43%.

Tijekom deset mjeseci 2018. godine na području Policijske uprave međimurske zabilježeno je 21 kazneno djelo zlouporabe droga, odnosno 2 kaznena djela manje nego u poredbenom razdoblju. Ovu domenu rada obilježila je 100%-tna razriješenost kaznenih djela, a u izvještajnom razdoblju policijski službenici oduzeli su 3.351 gram marihuane, 32 cannabis biljke, 5,6 grama cannabis sjemenki, 48 grama kratona, 9,6 grama hašiša, 17,4 grama kokaina, 80 mililitara metadona, 43,8 grama amfetamina, 1.452,3 grama ecstasya, 227,1 gram MDMA i 186,5 grama sintetskog kanabinoida.

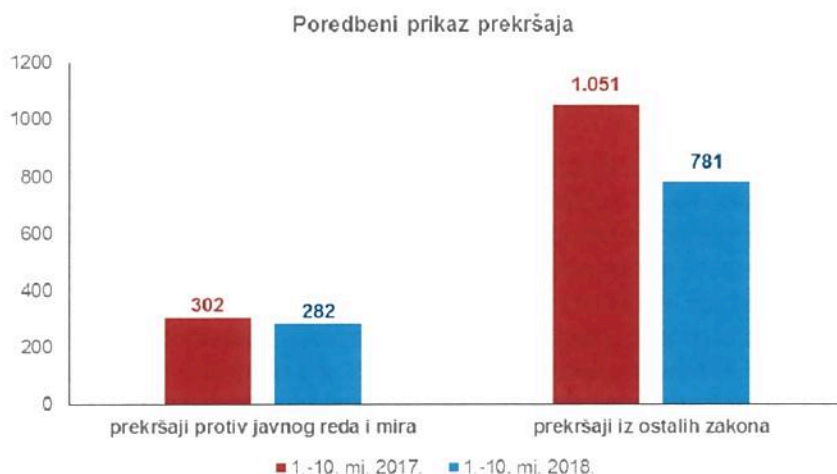
U izvještajnom razdoblju zabilježeno je 51 kazneno djelo iz domene kaznenopravne zaštite djece i obitelji. U odnosu na 77 kaznenih djela iz 2017. godine ova domena rada bilježi smanjenje broja podnesenih kaznenih prijava za 33,77%. Tijekom deset mjeseci ove godine najčešće su evidentirana kaznena djela povreda dužnosti uzdržavanja (12 KD), prijetnja (7 KD), tjelesna ozljeda (6 KD), spolna zlouporaba djeteta mlađeg od 15 godina (6 KD) i povreda djetetovih prava (6 KD). Iz ovog područja rada razriješeno je 98,04% kaznenih djela.

Tijekom deset mjeseci ove godine zabilježena su 2 kaznena djela iz djelokruga terorizma i ekstremnog nasilja u vidu javnog poticanja na nasilje i mržnju čiji počinitelji su za sada nepoznati. U poredbenom razdoblju zabilježeno je jedno kazneno djelo iz članka 325 Kaznenog zakona.

JAVNI RED I MIR TE PREKRŠAJI IZ OSTALIH ZAKONA

U deset mjeseci 2018. godine na području Policijske uprave međimurske zabilježena su 282 prekršaja protiv javnog reda i mira. U usporedbi s 302 prekršaja iz 2017. godine smanjenje iznosi 6,62%. Tijekom izvještajnog razdoblja najčešće su evidentirani prekršaji drskog ponašanja (98 prekršaja), tučnjave (62 prekršaja), svađe, vike (50 prekršaja), vrijeđanje i omalovažavanje policijskih službenika (42 prekršaja) te držanje životinja bez nadzora (10 prekršaja). Prekršajno je procesuirano 439 osoba, odnosno 12 osoba manje nego prethodne godine.

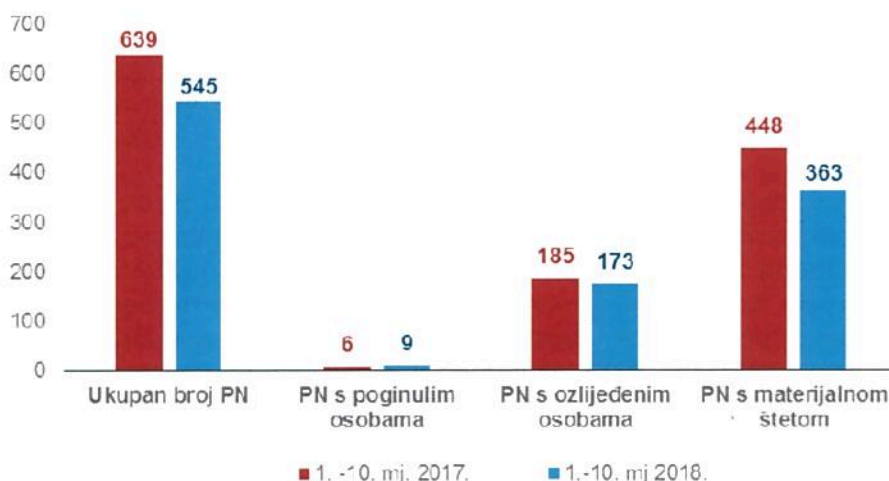
U izvještajnom razdoblju evidentiran je 781 prekršaj iz ostalih zakona. U odnosu na 1.051 prekršaj iz prethodne godine smanjenje iznosi 25,69%. Građani su najčešće kršili odredbe Zakona o zaštiti od nasilja u obitelji (257 prekršaja ili 32,91% od ukupnog broja prekršaja), Zakona o suzbijanju zlouporabe droga (148 prekršaja), Zakon o osobnoj iskaznici (118 prekršaja), Zakona o oružju (51 prekršaj), Zakona o radnom vremenu, obveznim odmorima mobilnih radnika i uređajima za bilježenje u cestovnom prijevozu (49 prekršaja) i Zakona o obveznim osiguranjima u prometu (41 prekršaj). Po raznim zakonskim osnovama prekršajno je sankcionirano 836 osoba. U odnosu na prethodnu godinu broj počinitelja manji je za 25,82%.



STANJE SIGURNOSTI U CESTOVNOM PROMETU

Tijekom deset mjeseci 2018. godine na području Policijske uprave međimurske evidentirano je 545 prometnih nesreća i to 9 s poginulim osobama, 173 s ozlijeđenim osobama i 363 s materijalnom štetom. U poredbenom razdoblju zabilježeno je 639 prometnih nesreća od čega 6 s poginulim osobama, 185 s ozlijeđenim osobama i 448 s materijalnom štetom. Iz iznesenih podataka vidljivo je smanjenje ukupnog broja prometnih nesreća za 14,71%, ali i povećanje od 50% u kategoriji prometnih nesreća s najtežom posljedicom. Broj prometnih nesreća s ozlijeđenim osobama smanjen je za 6,49%, dok je nesreća s materijalnom štetom manje za 18,97%.

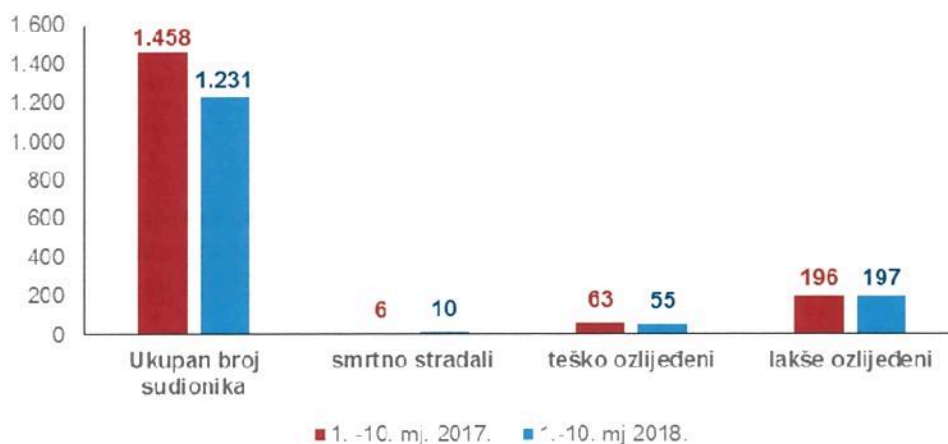
Poredbeni prikaz prometnih nesreća



Od okolnosti koje su prethodile prometnim nesrećama izdvajamo nepropisnu brzinu i brzinu neprimjerenu uvjetima koje se kao greške pojavljuju u 123 prometne nesreće, nepoštivanje prednosti prolaska (111 prometnih nesreća), nepropisno kretanje vozila na kolniku (86 prometnih nesreća), nepropisnu vožnju unazad (48 prometnih nesreća), nepropisno uključivanje u promet (35 prometnih nesreća) i nepropisno skretanje (29 prometnih nesreća).

U prometnim nesrećama izvještajnog razdoblja sudjelovala je 1.231 osoba i to 868 vozača, 343 putnika i 20 pješaka. Smrtno je stradalo 10 osoba - 5 vozača, 2 putnika i 3 pješaka. Teško je ozlijeđeno 55 osoba, a lake ozljede zadobilo je 197 sudionika prometnih nesreća. Tijekom deset mjeseci prošle godine u prometnim nesrećama sudjelovalo je 1.458 osoba, smrtno je stradalo 6 sudionika, 63 osobe zadobile su teške, a 196 sudionika lake ozljede. Usporedba podataka pokazuje da je ukupan broj sudionika prometnih nesreća u izvještajnom razdoblju smanjen za 15,57% (227 osoba), međutim u kategoriji smrtno stradalih bilježimo porast od 66,67%. U odnosu na poredbeno razdoblje smanjen je broj teško ozlijeđenih sudionika za 12,7%, dok je broj lakše ozlijeđenih veći za 0,51%.

Poredbeni prikaz sudionika prometnih nesreća



Napominjemo da su u 145 prometnih nesreća, odnosno 26,6% od njihovog ukupnog broja, sudionici bili pod utjecajem alkohola, a kod 53% alkotestiranih sudionika izmjerena koncentracija bila je veća od 1,51 g/kg.

U izvještajnom razdoblju zabilježeno je 30 kaznenih djela protiv sigurnosti prometa i to 2 kaznena djela nepružanje pomoći i 28 kaznenih djela izazivanje prometne nesreće u cestovnom prometu.

Tijekom deset mjeseci 2018. godine na području Policijske uprave međimurske utvrđen je 8.231 prekršaj iz Zakona o sigurnosti prometa na cestama što je 5,82% više nego u poredbenom razdoblju. Sudionici u prometu najčešće su kršili odredbe Zakona vezane uz prekoračenje dopuštene brzine (2.873 prekršaja ili 34,91% od ukupnog broja prekršaja), korištenje sigurnosnog pojasa (1.434 prekršaja), vožnju pod utjecajem alkohola (667 prekršaja), nepropisno zaustavljanje i parkiranje (278 prekršaja), registraciju vozila (233 prekršaja) i nepropisnu uporabu mobitela (195 prekršaja).

NADZOR DRŽAVNE GRANICE

U deset mjeseci ove godine na graničnim prijelazima Policijske uprave međimurske zabilježeno je 9.495.449 putnika i 2.958.720 vozila. U usporedbi s 8.723.257 putnika te 2.889.877 vozila iz prethodne godine vidljiv je porast broja putnika za 8,85% i povećanje broja vozila za 2,38%.

Najfrekventniji granični prijelazi bili su Goričan II sa 4.362.648 putnika/996.072 vozila, Mursko Središće s 2.598.327 putnika/949.242 vozila, Goričan s 990.386 putnika/367.823 vozila te Trnovec sa 625.452 putnika/270.883 vozila. Udio navedenih graničnih prijelaza u ukupnom prometu putnika iznosio je 90,33%, odnosno 87,34% u ukupnom prometu vozila.

Tijekom deset mjeseci 2018. godine zabilježeno je 11 nezakonitih prelazaka državne granice u kojima su sudjelovale 73 osobe (34 državljana Turske, 10 državljana Afganistana, 9 državljana Pakistana, 8 državljana Irana, 4 državljana Bangladeša, 5 državljana Kine, 2 državljana Indije i 1 državljanin Rumunjske). U poredbenom razdoblju zabilježen je 31 nezakoniti prelazak državne granice u kojima je sudjelovalo 99 osoba pa je broj nezakonitih prelazaka u izvještajnom razdoblju manji za 64,52%, dok je broj osoba manji za 26,26%.

POŽARI

U deset mjeseci ove godine na području Policijske uprave međimurske zabilježeno je 20 požara - 13 na građevinskim objektima, 4 na otvorenom prostoru te 3 na prometnom sredstvu. U odnosu na 39 požara iz poredbenog razdoblja bilježimo smanjenje ukupnog broja požara za 48,7%.

OCJENA STANJA SIGURNOSTI

Na temelju zabilježenih i iznesenih pokazatelja stanje sigurnosti na području Međimurske županije u analiziranom razdoblju ocjenjujemo **zadovoljavajućim** u svim segmentima rada, osim u domeni prometa. U narednom razdoblju Policijska uprava međimurska nastojati će dosljednom primjenom zakonske regulative, odnosno pojačanim mjerama nadzora i kontrolama, poboljšati stanje sigurnosti u cestovnom prometu. Isto tako, u skladu s definiranim prioritetima i strateškim ciljevima pažnja će i nadalje biti usmjerena na rješavanje problematike imovinskog kriminaliteta, odnosno Policijska uprava međimurska nastaviti će s provođenjem aktivnosti usmjerenih na suzbijanje imovinskih delikata i povećanje njihove razriješivosti.

