

**INFORMACIJA
O STANJU I
KRETANJIMA**

**MEĐIMURSKOG
GOSPODARSTVA
U 2017.**



UVOD	3
1. OSNOVNI MAKROEKONOMSKI POKAZATELJI REPUBLIKE HRVATSKE I MEĐIMURSKE ŽUPANIJE	4
2. FINANCIJSKI REZULTATI PODUZETNIKA MEĐIMURSKE ŽUPANIJE U 2017. GODINI	7
2.1. Osnovni financijski rezultati poslovanja poduzetnika	7
2.2. Ukupni prihodi i ukupni rashodi poduzetnika	8
2.3. Analiza troškova za plaće	12
2.4. Dobit i gubitak razdoblja	16
2.5. Financijski rezultati prema veličini i prema vlasništvu	20
2.6. Financijsko stanje poduzetnika	26
3. PRIHODI I RASHODI NEPROFITNIH ORGANIZACIJA	27
4. INSOLVENTNOST	29
5. NEZAPOSLENOST	31
6. ZAPOSLENOST.....	36
7. EKONOMSKI ODNOSI S INOZEMSTVOM.....	38
7.1. Vanjskotrgovinska razmjena Republike Hrvatske	39
7.2. Vanjskotrgovinska razmjena Međimurske županije.....	39
8. ANALIZA REZULTATA POSLOVANJA PODUZETNIKA PO GRADOVIMA I OPĆINAMA.....	42
9. USPOREDBA REZULTATA POSLOVANJA MEĐIMURSKIH PODUZETNIKA S REZULTATIMA DRUGIH ŽUPANIJA	44
10. KRETANJE MEĐIMURSKOG GOSPODARSTVA U RAZDOBLJU 2011.-2017.....	49
11. NOVOSTVORENI I UGAŠENI SUBJEKTI U 2017. GODINI.....	51
12. OBRTNIŠTVO.....	52
13. PREGLED AKTIVNOSTI – HGK ŽK Čakovec, HOK OKMŽ, HZZ Područni ured Čakovec, REDEA, MENE, TICM.....	55
13.1. Hrvatska gospodarska komora, Županijska komora Čakovec	55
13.2. Hrvatska obrtnička komora, Obrtnička komora Međimurske županije	56
13.3. Hrvatski zavod za zapošljavanje, Područni ured Čakovec	60
13.4. Regionalna razvojna agencija Međimurske županije	61
13.5. Međimurska energetska agencija	65
13.6. Tehnološko inovacijski centar Međimurje	68
14. PREGLED DODIJELJENIH POTPORA MEĐIMURSKIM GOSPODARSTVENICIMA.....	75
15. ZAKLJUČAK.....	78

UVOD

Upravni odjel za gospodarske djelatnosti Međimurske županije redovitom godišnjom Informacijom o stanju i kretanjima međimurskog gospodarstva obrađuje informacije o gospodarskim kretanjima Međimurske županije i Republike Hrvatske.

Cilj Informacije je dati prikaz ukupnog gospodarskog stanja i kretanja u Međimurskoj županiji kako bismo mogli sagledati stvarno stanje, uspoređujući s neposrednim okruženjem i prethodnim razdobljem.

Metodološki su obrađeni podaci FINA-e, Hrvatske gospodarske komore - Županijske komore Čakovec, Hrvatske obrtničke komore - Obrtničke komore Međimurske županije, Hrvatskog zavoda za zapošljavanje - Područne službe Čakovec, Državnog zavoda za statistiku, Hrvatskog zavoda za mirovinsko osiguranje, kao i pregleda rada institucija u Međimurskoj županiji u 2017. godini.

Uvodno su tabelarno prikazani makroekonomski pokazatelji komparirani s podacima za Republiku Hrvatsku i Međimursku županiju (BPD po glavi stanovnika, prosječne neto plaće, broj zaposlenih, prosječne stope registrirane nezaposlenosti itd.). Također, iznijeti su osnovni financijski rezultati poslovanja poduzetnika Republike Hrvatske.

U drugom poglavlju obrađeni su financijski rezultati i financijsko stanje poduzetnika Međimurske županije u 2017. godini. Treće poglavlje obrađuje prihode i rashode neprofitnih organizacija u Međimurskoj županiji.

Četvrto poglavlje bavi se insolventnošću, dok poglavlja pet i šest analiziraju problematiku nezaposlenosti i zaposlenosti.

U nastavku Informacije obrađuju se ekonomski odnosi s inozemstvom. Osmo poglavlje obrađuje analizu rezultata poslovanja poduzetnika Međimurske županije po gradovima i općinama, dok deveto poglavlje daje usporedbu rezultata poslovanja poduzetnika Međimurske županije s rezultatima poduzetnika Koprivničko-križevačke županije, Varaždinske županije i Republike Hrvatske u 2017. godini.

Deseto poglavlje obrađuje kretanje međimurskog gospodarstva u razdoblju od 2011. do 2017. Jedanaesto poglavlje daje podatke o novostvorenim i ugašenim subjektima u Međimurskoj županiji u 2017. godini. Dvanaesto poglavlje govori o obrtništvu Međimurske županije za 2017. godinu.

U posljednjem dijelu navedene su aktivnosti institucija i tvrtki koje pružaju podršku međimurskom poduzetništvu, a u zaključku su sažeti najbitniji podaci i kretanja gospodarstva Međimurske županije.

1. OSNOVNI MAKROEKONOMSKI POKAZATELJI REPUBLIKE HRVATSKE I MEĐIMURSKE ŽUPANIJE

Prikazan je broj i financijski rezultati poduzetnika Međimurske županije, kao i Republike Hrvatske koje su ostvarili u 2017. godini, temeljem podataka iz godišnjih financijskih izvještaja predanih u Registar godišnjih financijskih izvještaja pri Financijskoj agenciji. U daljnjem tekstu obrađivani su podaci koji se zasnivaju na podacima Financijske agencije i predstavljaju najzačajniji izvor informacija o pravnim i fizičkim osobama – obveznika poreza na dobit, dok za obrte kao drugi nazastupljeniji organizacijsko-pravni oblik poduzetništva u Republici Hrvatskoj analiziramo podatke dostupne iz Obrtnog registra.

U Hrvatskoj su na temelju Zakona o računovodstvu (NN 78/15, 134/15, i 120/16 i Pravilnika o strukturi i sadržaju godišnjih financijskih izvještaja (NN, 95/16), obveznici poreza na dobit dužni predavati svoje godišnje financijske izvještaje Financijskoj agenciji za statističke i druge potrebe te za javnu objavu. Financijski izvještaji tako postaju dio Registra godišnjih financijskih izvještaja koji je osnovan, po uzoru na zemlje Europske unije, kao središnji izvor informacija o uspješnosti poslovanja te o financijskom položaju pravnih i fizičkih osoba - obveznika poreza na dobit. S obzirom na važnost podataka koje sadrži, Registar je riznica informacija o poslovnim subjektima Republike Hrvatske, a njegovim osnivanjem učinjen je još jedan korak dalje u procesu usklađivanja hrvatskoga poslovnog i pravnog okruženja s onim Europske unije.

U Registru je za 2017. godinu na razini Republike Hrvatske prikupljeno i obrađeno ukupno 120.081 godišnjih financijskih izvještaja obveznika poreza na dobit, ne uključujući banke, osiguravajuća društva i ostale financijske institucije. Važno je napomenuti da su svi pokazatelji izvedeni prema sjedištu poduzeća, iako ona posluju na širem području te prema pretežitoj djelatnosti, a neka od njih obavljaju i druge djelatnosti za koje su registrirani. U tabeli su prikazani osnovni makroekonomski pokazatelji Republike Hrvatske i Međimurske županije za 2017. godinu.

Tablica 1. Osnovni makroekonomski pokazatelji Republike Hrvatske i Međimurske županije – 2017. godina

(iznosi u tisućama kuna)		
2017.		
PARAMETRI	REPUBLIKA HRVATSKA	MEĐIMURSKA ŽUPANIJA
BDP PC (EUR)(2015.)	10.586	9.029
PROSJEČNA GODIŠNJA STOPA REGISTRIRANE NEZAPOSLENOSTI ¹	11,6	8,1
PROSJ. NETO PLAĆA (podaci FINA)	5.372	4.473
POVRŠINA KM ²	56.594	730
BR. STANOVNIKA	4.284.889	113.804
BR. GRADOVA	127	3
BR. OPĆINA	429	22
BR. ZAPOSLENIH ² (podaci HZMO 31.12.2017.)	1.475.044	40.520
BR. ZAPOSLENIH (podaci FINA)	882.884	27.999
BR. PODUZETNIKA (podaci FINA)	120.081	3.114
BR. OBRTA (podaci OKMŽ)		1.200
VANJSKOTRGOVINSKA RAZMJENA ³ (podaci FINA)		
IZVOZ		4.783.889
UVOZ		2.425.434

SALDO	2.358.455
INVESTICIJE	460.652

¹ Stopa registrirane nezaposlnosti prema administrativnim izvorima izračunata je na temelju podataka o aktivnim osiguranicima (promatranim kao zaposlene osobe) Hrvatskog zavoda za mirovinsko osiguranje i podataka Hrvatskog zavoda za zapošljavanje prema godišnjem prosjeku za 2017. godinu.

² Svi osiguranici Hrvatskog zavoda za mirovinsko osiguranje (osiguranici - radnici kod pravnih osoba, osiguranici - poljoprivrednici mirovinskog osiguranja, osiguranici - obrtnici, osiguranici - samostalne profesionalne djelatnosti, osiguranici - zaposleni kod obrtnika)

³ U ovom pregledu obuhvaćeni su podaci FINA-e dobiveni temeljem predanih GFI koji su izraženi u kunama, a odnose se na prihode od prodaje roba i usluga u inozemstvu.

NAPOMENA: Podaci od 2013. godine nadalje, vezani uz vanjskotrgovinsku razmjenu, neusporedivi su s prijašnjim godinama s obzirom na novi način prikupljanja podataka pristupanjem Hrvatske Europskoj uniji od 01.07.2013. godine. DZS je u 2013. godini zbog novog načina prikupljanja i obrade podataka, te zbog prilagodbe institucije na novi sustav izvještavanja za Intrastat istraživanje, kao i primjene potpuno novih carinskih pravila, procedura i uvođenja novog elektroničkog sistema podnošenja carinskih deklaracija u carinski sustav RH, a time i upitne kvalitete podataka, prestao pripremati i objavljivati podatke po županijama.

IZVOR: Hrvatski zavod za zapošljavanje, Područna služba Čakovec, Državni zavod za statistiku, FINA – Financijska agencija, HOK, Obrtnička komora Međimurske županije, Hrvatski zavod za mirovinsko osiguranje
OBRADIO: UO za gospodarske djelatnosti Međimurske županije

Tablica 2. Osnovni financijski rezultati poslovanja poduzetnika RH i Međimurske županije u 2017. godini, s pripadajućim rangovima (21 županija i 556 gradova/općina) (iznos: u tisućama kuna)

Teritorijalna razina	Broj poduzetnika		Broj zaposlenih		Ukupni prihod		Dobit razdoblja		Gubitak razdoblja	
	Broj	Rang	Broj	Rang	Iznos	Rang	Iznos	Rang	Iznos	Rang
Republika Hrvatska	120.081	0	882.884	0	678.395.213	0	41.397.246	0	19.511.749	0
Međimurska	3.114	10	27.999	8	14.148.205	9	803.113	11	135.904	19

Izvor: Fina, Registar godišnjih financijskih izvještaja, Obradio: UO za gospodarske djelatnosti

Poduzetnici Hrvatske, obveznici poreza na dobit (bez banaka, osiguravajućih društava i drugih financijskih institucija), njih 120.081¹ u 2017. godini imali su 882.884 zaposlenih osoba. Ostvarili su ukupan prihod od 678,4 milijardi kuna, ukupne rashode od gotovo 649,8 milijardi kuna, te 21,9 milijarde kuna neto dobiti.

Dobit razdoblja, u iznosu od 41,4 milijardi kuna, u 2017. godini ostvarilo je 80.947 (67,4%) poduzetnika, dok je gubitke razdoblja ukupne vrijednosti 19,5 milijardi kuna, iskazalo 39.134 (32,6%) poduzetnika.

Tablica 3. Financijski rezultati poslovanja poduzetnika Hrvatske u 2017. (iznosi u milijunima kn, plaće u kunama)

Opis	2016.	2017.	Indeks 2017./2016.
Broj poduzetnika		120.081	-
Broj zaposlenih	834.217	882.884	105,8
Ukupni prihodi	619.511	678.395	109,5
Ukupni rashodi	588.419	649.769	110,4
Dobit prije oporezivanja	44.964	48.337	107,5

¹ U navedeni broj i rezultate nisu uključeni podaci za sva društva iz Koncerna Agrokor, jer je od njih 34, sedam društava u Registar podnijelo godišnji financijski izvještaj za statističke i druge potrebe za 2017. godinu

Gubitak prije oporezivanja	13.872	19.711	142,1
Porez na dobit	6.905	6.740	97,6
Dobit razdoblja	38.070	41.397	108,7
Gubitak razdoblja	13.882	19.512	140,6
Konsolidirani financijski rezultat (dobit ili gubitak razdoblja)	24.187	21.885	90,5
Izvoz	118.237	137.843	116,6
Uvoz	103.369	117.810	114,0
Trgovinski saldo (izvoz minus uvoz)	14.868	20.033	134,7
Bruto investicije samo u novu dugotrajnu imovinu	23.574	23.723	100,6
Prosječne mjesečne neto plaće po zaposlenom	5.151	5.372	104,3

Izvor: Fina, Registar godišnjih financijskih izvještaja, Obradio: UO za gospodarske djelatnosti

U odnosu na 2016. godinu, ostvareno je povećanje broja zaposlenih za 5,8%, ukupnih prihoda za 9,5%, ukupnih rashoda za 10,4%, dobiti razdoblja za 8,7%, i gubitak razdoblja za 40,6%. Povećanje gubitaka rezultiralo je smanjenjem konsolidiranog financijskog rezultata – neto dobiti za 9,5% u odnosu na 2016. godinu.

U novu dugotrajnu imovinu u 2017. godini investiralo je 12.193 (10,2%) poduzetnika i to je 23,7 milijarde kuna što je povećanje od 0,6% u odnosu na prethodno poslovno razdoblje.

Prosječna mjesečna obračunata neto plaća u 2017. iznosila je 5.372 kuna, što je 4,3 % više u odnosu na 2016.

2. FINANCIJSKI REZULTATI PODUZETNIKA MEĐIMURSKE ŽUPANIJE U 2017. GODINI

Analizirani su financijski rezultati poduzetnika Međimurske županije koje su ostvarili u 2017. godini, temeljem podataka iz godišnjih financijskih izvještaja predanih u Registar godišnjih financijskih izvještaja pri Financijskoj agenciji.

2.1. Osnovni financijski rezultati poslovanja poduzetnika

Ukupno 3.114 poduzetnika obveznika poreza na dobit s područja Međimurske županije predalo je svoj godišnji financijski izvještaj za 2017. godinu u Registar godišnjih financijskih izvještaja.

Međimurski poduzetnici imali su 27.999 zaposlenih koji su ostvarili ukupne prihode u iznosu od 14,1 milijardi kuna, ukupne rashode od 13,4 milijarde kuna, dobit razdoblja u iznosu od 803,1 milijuna kuna, gubitak razdoblja od 135,9 milijuna kuna, te neto dobit od 667,2 milijuna kuna.

Prosječna mjesečna obračunata neto plaća po zaposlenom u Međimurskoj županiji u 2017. godini iznosila je 4.473 kuna, što je 6,5% više od razine prosječne plaće u 2016. godini.

Udio poduzetnika Međimurske županije u ukupnom broju poduzetnika u RH iznosi 2,6%. Udio broja zaposlenih Međimurske županije u odnosu na broj zaposlenih u RH iznosi 3,2%. Investicije u dugotrajnu imovinu u 2017. godini smanjenje su u odnosu na 2016. godinu za 19,6%. Uvoz je porastao za 18,2%, a izvoz za 14,4% te je ostvaren trgovinski suficit u iznosu od 2,4 milijarde kuna.

U odnosu na 2016. godinu, broj zaposlenih povećan je za 4,4%, ukupni prihodi za 11,8%, ukupni rashodi za 11,7%, dobit razdoblja za 9,2%, gubitak razdoblja smanjen je za 6,9%, te je ostvarena neto dobit koja je bila za 13,2% veća nego prethodne godine.

Tablica 4. Osnovni financijski rezultati poduzetnika Međimurske županije

(iznosi u tisućama kuna, indeksi 2016=100)

Opis	2016.	2017.	Indeks	Udjel županije u RH (%)
Broj poduzetnika		3.114	-	2,6
Broj zaposlenih	26.820	27.999	104,4	3,2
Ukupni prihodi	12.657.716	14.148.205	111,8	2,1
Ukupni rashodi	11.976.042	13.381.120	111,7	2,1
Dobit prije oporezivanja	827.417	902.438	109,1	1,9
Gubitak prije oporezivanja	145.743	135.352	92,9	0,7
Porez na dobit	92.121	99.877	108,4	1,5
Dobit razdoblja	735.467	803.113	109,2	1,9
Gubitak razdoblja	145.913	135.904	93,1	0,7
Konsolidirani financijski rezultat (dobit ili gubitak razdoblja)	589.554	667.209	113,2	3,0
Izvoz	4.181.836	4.783.889	114,4	3,5

Uvoz	2.051.153	2.425.434	118,2	2,1
Trgovinski saldo (izvoz minus uvoz)	2.130.683	2.358.455	110,7	11,8
Investicije u dugotrajnu imovinu	572.961	460.652	80,4	1,9
Prosječna mjesečna neto plaća (u kunama)	4.201	4.473	106,5	83,3

Izvor: Fina, Registar godišnjih financijskih izvještaja, Obradio: UO za gospodarske djelatnosti

Tablica 5. Broj poduzetnika dobitaša i gubitaša u Međimurskoj županiji prema veličini poduzetnika (iznosi u tisućama kn)

Vel.	Šifra i opis veličine Veličina	Broj poduzetnika			Dobit razdoblja (+) ili gubitak razdoblja (-)		
		svi	dobitaša	gubitaša	2016.	2017.	Index
1.	Mikro	2.759	2.002	757	54.534	98.486	180,6
2.	Mali	302	282	20	163.739	160.552	98,1
3.	Srednje veliki	47	43	4	281.432	284.446	101,1
4.	Veliki	6	5	1	89.849	123.726	137,7
Ukupno sve veličine		3.114	2.332	782	589.554	667.209	113,2

Izvor: Fina, Registar godišnjih financijskih izvještaja, Obradio: UO za gospodarske djelatnosti

Od ukupnog broja poduzetnika s područja Međimurske županije, njih 2.332 ili 74,9% poslovalo je s dobiti razdoblja, a 782 ili 25,1% iskazalo je gubitak razdoblja. Najveći broj je mikro poduzetnika od kojih je 2.002 ostvarilo dobit, a 757 je iskazalo gubitak. Od ukupno 6 velikih poduzetnika njih 5 su ostvarili dobit, a 1 poduzetnik poslovao je s gubitkom.

2.2. Ukupni prihodi i ukupni rashodi poduzetnika

Poduzetnici Međimurske županije u 2017. godini ostvarili su ukupan prihod u iznosu od 14,1 milijarde kuna. U odnosu na 2016. godinu isti je povećan za 1.490,5 milijuna kuna ili 11,8%. Rast u odnosu na 2016. godinu bilježe poslovni prihodi i udio u dobiti od zajedničkog pothvata unutar ukupnih prihoda. Poslovni prihodi povećani su za 12,2%, financijski prihodi smanjeni su za 19,1%, udio u dobiti od društava povezanih sudjelujućim interesom bilježi povećanje od 87,4%, a udio u dobiti od zajedničkih pothvata povećanje od 26,2%.

Tablica 6. Struktura ukupnih prihoda poduzetnika Međimurske županije u 2016. i 2017. godini (iznosi u tisućama kuna, udjeli u %)

Vrsta prihoda	Iznos		Udio u ukupnim prihodima u %		Indeks 2017/16.
	2016.	2017.	2016.	2017.	
Poslovni prihodi	12.465.017	13.990.435	98,5	98,9	112,2
Financijski prihodi	188.383	152.455	1,5	1,1	80,9
Udio u dobiti od društava povezanih sudjelujućim interesom	115	14	0,0	0,0	12,2
Udio u dobiti od zajedničkih pothvata	4.201	5.301	0,0	0,0	126,2
Ukupni prihodi	12.657.716	14.148.205	100,0	100,0	111,8

Izvor: Fina, Registar godišnjih financijskih izvještaja, Obradio: UO za gospodarske djelatnosti

U strukturi ukupnih prihoda, dominantni su poslovni prihodi sa 98,9%, zatim slijede financijski prihodi sa 1,1%. Ostale stavke su sa neznatnim udjelom u ukupnim приходima. Udjel poslovnih i financijskih prihoda u 2016. i 2017. godini ostao je približno isti. Najznačajniju stavku poslovnih prihoda čine prihodi od prodaje sa 86,0%, koji su u odnosu na prethodnu poslovnu godinu povećani za 12,4%.

Tablica 7. Struktura ukupnih rashoda poduzetnika Međimurske županije u 2016. i 2017. godini (Iznosi u tisućama kuna, udjeli u %)

Opis	Iznos		Udjel u ukupnim rashodima u %		Indeks 2017/2016.
	2016.	2017.	2016.	2017.	
Poslovni rashodi	11.753.227	13.159.171	98,1	98,3	112,0
Financijski rashodi	222.792	221.949	1,9	1,7	99,6
Udio u gubitku od društava povezanih sudjelujućim interesom	0	0	0,0	0,0	0,0
Udio u gubitku od zajedničkih pothvata	24	0	0,0	0,0	0,0
Ukupni rashodi	11.976.043	13.381.120	100,0	100,0	111,7

Izvor: Fina, Registar godišnjih financijskih izvještaja, Obradio: UO za gospodarske djelatnosti

Ukupni rashodi poduzetnika Međimurske županije u 2017. godini iznosili su 13,4 milijardi kuna, što je za 1.405,1 milijuna kuna više nego 2016. godine. U strukturi ukupnih rashoda, poslovni rashodi sudjeluju sa 98,3%, financijski sa 1,7%, a ostale stavke s neznatnim udjelom u ukupnim rashodima.

U 2017. godini poslovni rashodi porasli su za 12,0%, dok su smanjeni financijski rashodi za 0,4%, te udio u gubitku od zajedničkih pothvata za 100,0%. Najveći udio poslovnih rashoda odnosi se na stavke troškovi sirovina i materijala i troškovi prodane robe.

Tablica 8. Ekonomičnost poslovanja – odnosi prihoda i rashoda poduzetnika Međimurske županije (prihodi na 100 kuna rashoda)

Opis	2016.	2017.
Poslovni prihodi prema poslovnim rashodima	106,0	106,3
Financijski prihodi prema financijskim rashodima	84,6	68,7
Ukupni prihodi prema ukupnim rashodima	105,7	105,7

Izvor: Fina, Registar godišnjih financijskih izvještaja, Obradio: UO za gospodarske djelatnosti

Analizom stavki ukupnih prihoda i rashoda, vidno je kako su u promatranom razdoblju poduzetnici Međimurske županije povećali su rashode u odnosu na 2016. godinu (za 11,7%) uz istovremeno povećanje prihoda (za 11,8%), što je utjecalo na efikasnost poslovanja poduzetnika Međimurske županije mjereno pokazateljem ekonomičnosti.

Naime, u 2016. i u 2017. godini je na 100 kuna ukupnih rashoda ostvareno 105,7 kuna ukupnih prihoda.

Tablica 9. Ukupni prihodi i ukupni rashodi poduzetnika Međimurske županije - po područjima djelatnosti (iznosi u tisućama kn)

Područje djelatnosti	Broj poduzetnika	Ukupni prihodi		Ukupni rashodi	
		2016.	2017.	2016.	2017.
A) Poljoprivreda, šumarstvo i ribarstvo	121	413.195	471.785	406.006	446.951
B) Rudarstvo i vađenje	2	2.314	1.454	2.290	1.414
C) Prerađivačka industrija	591	6.702.237	7.408.932	6.249.331	6.935.913
D) Opskrba elekt. energijom, plin. parom i klimatizacija	42	221.787	214.405	208.949	207.443
E) Opskrba vodom; uklanjanje otpadnih voda	15	165.849	197.584	159.209	189.274
F) Građevinarstvo	443	1.092.391	1.234.602	1.068.671	1.181.671
G) Trgovina na veliko i malo	676	2.691.714	3.147.391	2.606.180	3.040.000
H) Prijevoz i skladištenje	125	486.068	513.305	467.752	495.556
I) Djelatnost pružanja smještaja te pripreme i usluživanja hrane	215	198.812	222.387	195.547	219.698
J) Informacije i komunikacije	118	151.818	177.302	129.025	148.831
K) Financijske djelatnosti i djelatnosti osigur.	16	53.073	5.085	43.247	6.151
L) Poslovanje nekretninama	62	54.315	59.349	52.952	53.896
M) Stručne, znanstvene i tehničke djelatnosti	340	231.076	269.205	200.744	235.988
N) Administrativne i pomoćne uslužne djelat.	70	47.836	56.475	45.607	53.281
O) Javna uprava i obrana; obvezno soc. osig.	2	3.186	3.174	3.412	3.447
P) Obrazovanje	46	37.494	49.706	36.908	51.039
Q) Djelatnosti zdravstvene zaštite i soc. skrbi	41	43.745	48.464	42.345	46.025
R) Umjetnost, zabava i rekreacija	32	32.112	35.273	30.813	33.874
S) Ostale uslužne djelatnosti	154	28.535	31.905	26891	30.236
O) Fizičke osobe bez djelatnosti	3	160	423	164	431
Ukupno	3.114	12.657.716	14.148.205	11.976.042	13.381.120

Izvor: Fina, Registar godišnjih financijskih izvještaja, Obradio: UO za gospodarske djelatnosti

Analiza poslovanja poduzetnika Međimurske županije u 2017. godini prema područjima djelatnosti pokazuje kako su najznačajnije djelatnosti prema broju poduzetnika trgovina na veliko i malo sa 676; prerađivačka industrija sa 591, građevinarstvo sa 443, stručne, znanstvene i tehničke djelatnosti sa 340, te djelatnost pružanja smještaja te pripreme i usluživanja hrane sa 215 poduzetnika. Poduzetnici prerađivačke industrije ostvarili su najveće ukupne prihode u iznosu od 7,4 milijardi kuna (10,5% više nego u prethodnoj poslovnoj godini) te ujedno i najveće rashode 6,9 milijarde kuna (povećanje od 11,0%). Poduzetnici spomenute djelatnosti sudjeluju u ukupnim prihodima Međimurske županije sa 52,4%, a u ukupnim rashodima županije s udjelom od 51,8%. Također, isti udruženi sa poduzetnicima djelatnosti trgovine na veliko i malo zajedno sudjeluju u ukupnim prihodima Međimurske županije sa 74,6%, a u ukupnim rashodima županije s udjelom od 74,6%.

Promatrajući poduzetnike po veličini i njihove iznose ukupnih prihoda i ukupnih rashoda, primjetno je kako su veliki poduzetnici, iako ih je u 2017. godini zabilježeno svega 6 ostvarili prihode od 2,2 milijarde kuna te ukupne rashode od 2,1 milijardi kuna, što je za ukupne prihode povećanje od 8,2%, a za ukupne rashode povećanje od 6,7% u odnosu na prethodnu godinu. Najveće prihode ostvarili su poduzetnici srednje velike kategorije, njih 47, u iznosu od 5,8 milijardi kuna, što ujedno predstavlja povećanje od 9,4% u odnosu na prethodno poslovno razdoblje. Ukupni rashodi navedenih poduzetnika Međimurske županije rasli su za 10,0%. Mikro poduzetnici u 2017. godini, zabilježili su povećanje ukupnih prihoda za 26,1% i rashoda za 24,8%, dok su ukupni prihodi malih poduzetnika rasli za 9,5%, a ukupni rashodi za 10,0%.

Tablica 10. Ukupni prihodi i ukupni rashodi - prema veličini poduzetnika

(iznosi u tisućama kn)

Oznaka veličine	Broj poduzetnika	Ukupni prihodi			Ukupni rashodi		
		2016.	2017.	Indeks	2016.	2017.	Indeks
Mikro poduzetnici	2.759	1.903.458	2.400.957	126,1	1.824.405	2.277.608	124,8
Mali poduzetnici	302	4.142.377	4.537.480	109,5	3.942.624	4.337.166	110,0
Srednje veliki poduzetnici	47	4.584.974	5.017.200	109,4	4.273.247	4.700.297	110,0
Veliki poduzetnici	6	2.026.907	2.192.568	108,2	1.935.765	2.066.049	106,7
Ukupno	3.114	12.657.716	14.148.205	111,8	11.976.042	13.381.120	111,7

Izvor: Fina, Registar godišnjih financijskih izvještaja, Obradio: UO za gospodarske djelatnosti

Analiza financijskih rezultata poduzetnika, prema oblicima vlasništva, pokazuje dominantan utjecaj poduzetnika u privatnom vlasništvu (njih 3.088), dok unutar oblika državnog vlasništva posluje 18 poduzetnika, a u području zadružnog i mješovitog vlasništva svega po 4 poduzetnika. Poduzetnici u sektoru privatnog vlasništva ostvarili su najveće ukupne prihode i rashode, te poslovnu 2017. godinu završili su s pozitivnim financijskim rezultatom od 660,7 milijuna kuna neto dobiti. Navedeni su ostvarili ukupne prihode u iznosu od 13,5 milijarde kuna što predstavlja povećanje od 12,4% u odnosu na 2016. godinu, i ukupne rashode u iznosu od 12,8 milijardi kuna, odnosno povećanje od 12,3%.

Tablica 11. Ukupni prihodi i ukupni rashodi poduzetnika - prema oblicima vlasništva

(iznosi u tisućama kn)

Oznaka vlasništva	Broj poduzetnika	Ukupni prihodi			Ukupni rashodi		
		2016.	2017.	Indeks	2016.	2017.	Indeks
Državno vlasništvo	18	444.924	452.452	101,7	426.171	442.024	103,7
Privatno vlasništvo	3.088	11.041.851	13.537.958	112,4	11.378.305	12.779.223	112,3
Zadružno vlasništvo	4	36.844	30.048	81,6	37.630	32.175	85,5
Mješovito vlasništvo	4	134.097	127.748	95,3	133.937	127.698	95,3
Ukupno	3.114	12.657.716	14.148.205	111,8	11.976.042	13.381.120	111,7

Izvor: Fina, Registar godišnjih financijskih izvještaja, Obradio: UO za gospodarske djelatnosti

Prvi poduzetnik u Međimurskoj županiji na rang listi po ukupnim prihodima u 2017. godini bio je veliki poduzetnik sa sjedištem u Čakovcu, METSS d.o.o, a slijede ga veliki poduzetnici LPT d.o.o.,

TUBLA d.o.o., te HILDING ANDERS d.o.o. Na 5. je mjestu srednje veliki poduzetnik sa sjedištem u Čakovcu, AC JASENOVIĆ d.o.o., dok se na 6. mjestu nalazi srednje veliki poduzetnik MURAPLAST d.o.o.

Prvih deset poduzetnika ostvarilo je 3,3 milijarde kuna ukupnih prihoda ili 23,6% prihoda poduzetnika Međimurske županije.

Najveći izvoznik u 2017. godini u Međimurskoj županiji bio je veliki poduzetnik LPT d.o.o. registriran u području djelatnosti C (prerađivačka industrija), razred djelatnosti 31.03 - Proizvodnja madraca, slijede ga TUBLA d.o.o. Čakovec, MURAPLAST d.o.o iz Kotoribe, na četvrtom mjestu nalazi se EKO MEĐIMURJE d.d, a na petom HILDING ANDERS d.o.o. iz Preloga.

Prvih deset poduzetnika po izvozu u 2017. sudjelovali su u ukupnom izvozu poduzetnika Međimurske županije s udjelom od 45,7%.

2.3. Analiza troškova za plaće

Troškovi osoblja (neto plaće, porezi i doprinosi iz plaća i na plaće) čine znatnu stavku u strukturi ukupnih rashoda. Na razini svih poduzetnika Hrvatske u 2017. godini troškovi osoblja činili su 13,9% ukupnih rashoda. Stavka ukupnih troškovi osoblja poduzetnika Međimurske županije u 2017. godini iznosili su 2,3 milijardi kuna i bili su za 10,2% veći nego usporedne 2016. godine, a njihov udjel u ukupnim rashodima bio je 17,3% što je više od prosjeka na razini cjelokupnog gospodarstva Hrvatske (13,9%). Broj zaposlenih povećan je za 4,4% (1.179 zaposlenih više).

Tablica 12 .Troškovi plaća poduzetnika Međimurske županije i RH

(iznosi u tisućama kuna)

Vrsta rashoda	Iznos		Udio u ukupnim rashodima u %		Indeks
	2016.	2017.	2016.	2017.	
Neto nadnice i plaće	1.352.185	1.502.818	11,3	11,2	111,1
Doprinosi, porez i prirez na porez iz plaća	449.295	486.313	3,8	3,6	108,2
Doprinosi na plaće	297.825	323.678	2,5	2,4	108,7
Ukupni troškovi osoblja-Međimurska županija	2.099.304	2.312.808	17,5	17,3	110,2
Ukupni troškovi osoblja – RH	83.024.366	90.064.417	14,1	13,9	108,5

Izvor: Fina, Registar godišnjih financijskih izvještaja, Obradio: UO za gospodarske djelatnosti

Poduzetnici Međimurske županije obračunali su u 2017. godini za 27.999 zaposlenika, neto plaće u ukupnom iznosu od 1,5 milijarde kuna, što je u odnosu na 2016. godinu povećanje od 11,1%. Analiza udjela neto plaća u ukupnim rashodima poduzetnika Međimurske županije pokazuje kako je taj udjel u 2017. godini 11,2%.

Prosječna mjesečna neto plaća po zaposlenom kod poduzetnika Međimurske županije u 2017. godini iznosila je 4.473 kuna što je za 272 kune više nego 2016. godine. Ista je za 16,7% manja od prosječne mjesečne neto plaće po zaposlenom kod poduzetnika Republike Hrvatske (5.372 kuna). Prema obrađenim podacima u Međimurskoj županiji u 2017. godini poslovalo je 2.759 mikro, 302 malih, 47 srednje velikih i 6 velikih poduzetnika. Veliki su poduzetnici zapošljavali 3.731 zaposlenih i obračunali

prosječnu mjesečnu neto plaću u visini od 4.457 kuna što je 0,4% manje od prosjeka poduzetnika Međimurske županije.

Tablica 13. Troškovi za neto plaće poduzetnika Međimurske županije u 2017. g. – prema veličini

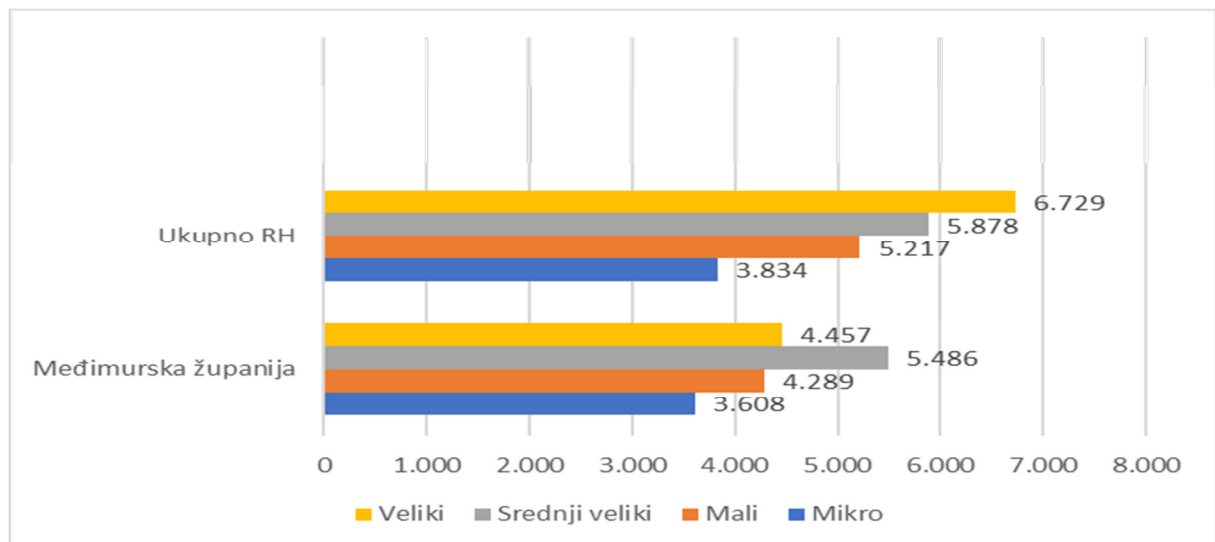
Veličina poduzetnika	Broj poduzetnika	Broj zaposlenih	Troškovi za neto plaće			Prosječna mjesečna neto plaća po zaposlenom (u kn)	
			Iznos (u tisućama kn)	Indeks 2017/16.	Udjel u uk. rashodima	Međimurska županija	Ukupno RH
Mikro	2.759	7.697	333.270	123,5	2,5	3.608	3.834
Mali	302	8.415	433.104	105,7	3,2	4.289	5.217
Srednje veliki	47	8.156	536.881	110,1	4,0	5.486	5.878
Veliki	6	3.731	199.562	107,9	1,5	4.457	6.729
Sve veličine	3.114	27.999	1.502.818	111,1	11,2	4.473	5.372

Izvor: Fina, Registar godišnjih financijskih izvještaja, Obradio: UO za gospodarske djelatnosti

Srednje veliki poduzetnici Međimurske županije, njih 47, zaposlenima su obračunali najveću prosječnu mjesečnu neto plaću, u iznosu od 5.486 kuna, što je 22,6% više od prosjeka poduzetnika Međimurske županije i 6,7% manje od prosjeka srednje velikih poduzetnika Hrvatske.

Mali poduzetnici Međimurske županije, njih ukupno 302, u 2017. godini obračunali su za 8.415 zaposlenog prosječnu mjesečnu neto plaću u iznosu od 4.289 kuna. Navedena plaća bila je za 4,1% manja od prosječne mjesečne plaće svih poduzetnika Međimurske županije i za 17,8% manja od prosjeka malih poduzetnika na razini Hrvatske.

Grafikon 1. Prosječne mjesečne neto plaće prema veličini poduzetnika u 2017. godini



Izvor: Fina, Registar godišnjih financijskih izvještaja, Obradio: UO za gospodarske djelatnosti

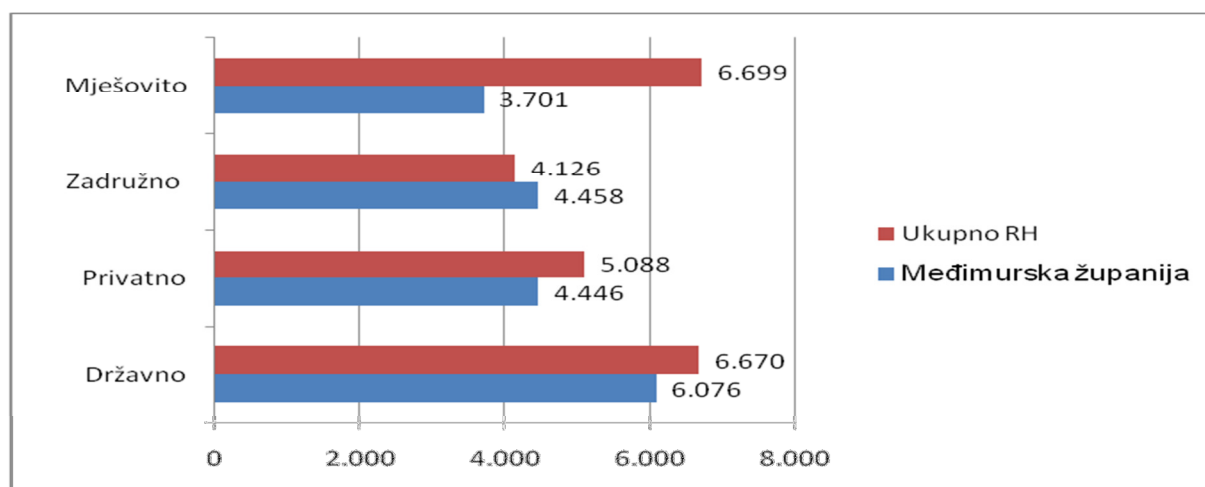
U privatnom sektoru bilo je najviše zaposlenih, njih 26.351 što je 94,1% ukupno zaposlenih u Međimurskoj županiji u 2017. godini. Najviše prosječne mjesečne plaće obračunali su poduzetnici državnog sektora vlasništva Međimurske županije. Taj je sektor zaposlenima obračunao prosječnu

mjesečnu neto plaću u iznosu od 6.076 kuna što je 35,8% više od prosječne neto plaće svih poduzetnika županije, te 8,9% manje od prosječne neto plaće po zaposlenom kod poduzetnika državnog sektora Hrvatske.

Poduzetnici privatnog sektora vlasništva obračunali su prosječne mjesečne neto plaće u iznosu od 4.446 kuna što je za 0,6% manje od prosječne mjesečne neto plaće poduzetnika Međimurske županije i za 12,6% manje od plaće kod poduzetnika privatnog sektora Hrvatske.

Prosječna mjesečna neto plaća 4 poduzetnika mješovitog sektora iznosila je niskih, 3.701 kuna što je 17,3% manje od prosječne plaće poduzetnika Međimurske županije i 44,8% manje od prosječne mjesečne plaće poduzetnika Hrvatske u istom sektoru vlasništva.

Grafikon 2. Prosječne mjesečne neto plaće zaposlenih kod poduzetnika prema vlasništvu u 2017. godini



Izvor: Fina, Registar godišnjih financijskih izvještaja, Obradio: UO za gospodarske djelatnosti

Prosječna mjesečna neto plaća kod 4 poduzetnika Međimurske županije u zadržanom vlasništvu iznosila je 4.458 kuna i bila je 0,3% manja od prosječne mjesečne plaće svih poduzetnika na razini županije i 8,0% više od prosječne plaće poduzetnika Hrvatske u istom sektoru vlasništva.

Tablica 14. Troškovi za neto plaće poduzetnika Međimurske županije u 2017. g. – prema vlasništvu

Oblik vlasništva	Broj poduzetnika	Broj zaposlenih	Troškovi za neto plaće			Prosječna mjesečna neto plaća po zaposlenom (u kn)	
			Iznos (u tisućama kn)	Indeks 2017/16.	Udjel u uk. rashodima	Međimurska županija	Ukupno RH
Državno	18	817	59.567	105,6	0,4	6.076	6.670
Privatno	3.088	26.351	1.405.873	111,7	10,5	4.446	5.088
Zadržano	4	52	2.782	85,9	0,0	4.458	4.126
Mješovito	4	779	34.596	101,2	0,3	3.701	6.699
Sva vlasništva	3.114	27.999	1.502.818	111,1	11,2	4.473	5.372

Izvor: Fina, Registar godišnjih financijskih izvještaja, Obradio: UO za gospodarske djelatnosti

Najveću prosječnu mjesečnu neto plaću obračunali su poduzetnici u državnom vlasništvu, u iznosu od 6.076 kuna. Najznačajniju ulogu u strukturi Međimurske županije prema ostvarenim ukupnim prihodima u 2017. godini imali su poduzetnici iz djelatnosti prerađivačke industrije s rezultatom od 7,4 milijardi kuna, što predstavlja povećanje od 10,5% u odnosu na prethodno razdoblje. U ukupnim prihodima županije navedena djelatnost sudjeluje sa 52,4%. Osim toga, poduzetnici prerađivačke industrije ističu se s najvećim brojem zaposlenih (15.889) u 2017. godini. U djelatnosti trgovine na veliko i malo poslovalo je najviše poduzetnika (676 poduzetnika), koji su zabilježili 3.093 zaposlenih, odnosno 4,6% više nego 2016. godine.

Poduzetnici Međimurske županije u djelatnosti trgovine na veliko i malo isplatili su prosječnu mjesečnu plaću koja je iznosila 4.079 kuna što je 8,8% manje od prosječne plaće svih poduzetnika Međimurske županije. Prosječna mjesečna neto plaća zaposlenih kod poduzetnika prerađivačke industrije Međimurske županije bila je 4.790 kuna u 2017. godini, za 7,1% veća od prosječne plaće na razini svih poduzetnika Međimurske županije i 11,0% manja od prosjeka zaposlenih kod poduzetnika u djelatnosti prerađivačke industrije Hrvatske (5.382 kn).

Tablica 15. Prosječne mjesečne neto plaće zaposlenih po područjima djelatnosti u 2017. godini

Područje djelatnosti	Broj zaposlenih	Prosječna mjesečna neto plaća u kn		
		Iznos	Indeks 2017./16.	Odnos prema prosjeku županije
A) Poljoprivreda, šumarstvo i ribarstvo	507	4.249	113,5	95,0
B) Rudarstvo i vađenje	4	3.361	96,2	75,1
C) Prerađivačka industrija	15.889	4.790	108,1	107,1
D) Opskrba elektr. energijom, plinom, parom i klimatizacija	124	6.124	108,0	136,9
E) Opskrba vodom; uklanjanje otpadnih voda	496	5.547	103,0	124,0
F) Građevinarstvo	3.044	3.723	105,5	83,2
G) Trgovina na veliko i malo	3.093	4.079	105,9	91,2
H) Prijevoz i skladištenje	833	4.575	113,9	102,3
I) Djelatnost pružanja smještaja te pripreme i usluž. hrane	1.087	3.210	99,5	71,8
J) Informacije i komunikacije	463	5.503	106,6	123,0
K) Financijske djelatnosti i djelatnosti osiguranja	27	4.290	17,0	96,0
L) Poslovanje nekretninama	63	4.225	104,4	94,5
M) Stručne, znanstvene i tehničke djelatnosti	967	4.600	102,2	102,8
N) Administrativne i pomoćne uslužne djelatnosti	383	3.260	96,7	72,9
O) Javna uprava i obrana; obvezno socijalno osiguranje	0	-	-	-
P) Obrazovanje	303	3.343	104,2	74,7
Q) Djelatnosti zdravstvene zaštite i socijalne skrbi	301	3.975	112,1	88,9
R) Umjetnost, zabava i rekreacija	142	3.769	105,6	84,3

S) Ostale uslužne djelatnosti	261	2.955	117,6	66,1
n/a Nepoznato područje djelatnosti	2	-	-	-
Ukupno	27.999	4.473	106,5	100,0

Izvor: Fina, Registar godišnjih financijskih izvještaja, Obradio: UO za gospodarske djelatnosti

Najviša prosječna mjesečna plaća u iznosu od 6.124 kuna obračunata je zaposlenima u području djelatnosti D - Opskrba električnom energijom, plinom, parom i klimatizacijom koja je bila veća u odnosu na prosječnu plaću zaposlenih kod poduzetnika u Međimurskoj županiji za 36,9%. Prosječna plaća zaposlenih kod poduzetnika RH u djelatnosti E - Opskrba vodom; uklanjanje otpadnih voda, gospodarenje otpadom te djelatnosti sanacije okoliša iznosila je 5.617 kuna, što je 1,2% više u odnosu na prosječnu plaću zaposlenih na razini navedene djelatnosti u Međimurskoj županiji.

2.4. Dobit i gubitak razdoblja

Ukupno 2.332 poduzetnika u 2017. godini ostvarilo je dobit razdoblja u iznosu od 803,1 milijuna kuna, što je za 9,2% više nego u 2016. godini. Istovremeno gubitak razdoblja iskazala su 782 poduzetnika u iznosu od 135,9 milijuna kuna, što je za 6,9% manje nego 2016. godine.

Analiza poslovanja poduzetnika Međimurske županije u 2017. godini, prema područjima djelatnosti, pokazuje kako su uvjerljivo najveći pozitivan doprinos u ukupnim rezultatima dali poduzetnici djelatnosti prerađivačke industrije (496,0 milijuna kuna dobiti razdoblja), a nešto je manji doprinos poduzetnika u djelatnosti trgovine na veliko i na malo i u djelatnosti građevinarstva. Poduzetnici iz djelatnosti prerađivačke industrije, njih 476, u 2017. godini ostvarili su dobit razdoblja u iznosu od 496,0 milijuna kuna, a 115 poduzetnika iskazalo je gubitak razdoblja u iznosu od 69,1 milijuna kuna te je na razini ove djelatnosti iskazana neto dobit (426,9 milijuna kuna) koja je u odnosu na 2016. godinu veća za 3,6%.

Tablica 16. Prikaz dobiti i gubitka razdoblja poduzetnika po područjima djelatnosti

(iznosi u tisućama kn)

Područje djelatnosti	Broj poduzetnika	Dobit razdoblja		Gubitak razdoblja	
		2016.	2017.	2016.	2017.
A) Poljoprivreda, šumarstvo i ribarstvo	121	11.235	24.695	6.690	3.540
B) Rudarstvo i vađenje	2	24	36	6	0
C) Prerađivačka industrija	591	466.995	495.974	54.876	69.055
D) Opskrba električnom energijom plinom, parom i klimatizacija	42	14.345	9.473	4.349	3.955
E) Opskrba vodom; uklanjanje otpadnih voda	15	7.293	7.687	1.550	926
F) Građevinarstvo	443	51.632	60.776	37.781	17.506
G) Trgovina na veliko i malo	676	83.905	97.550	12.450	9.305
H) Prijevoz i skladištenje	125	21.901	20.609	7.374	7.348
I) Djelatnost pružanja smještaja te pripreme i usluživanja hrane	215	6.304	7.834	4.286	6.150
J) Informacije i komunikacije	118	19.361	24.845	676	663

K) Financijske djelatnosti i djelatnosti osiguranja	16	7.977	1.095	147	2.314
L) Poslovanje nekretninama	62	5.597	6.022	5.171	1.387
M) Stručne, znanstvene i tehničke djelatnosti	340	30.015	34.637	6.543	7.104
N) Administrativne i pomoćne uslužne djelatnosti	70	2.416	3.668	818	1.088
O) Javna uprava i obrana; obvezno soc. osiguranje	2	41	9	279	287
P) Obrazovanje	46	1.018	1.371	690	2.921
Q) Djelatnosti zdravstvene zaštite i socijalne skrbi	41	2.521	2.816	1.601	837
R) Umjetnost, zabava i rekreacija	32	1.095	1.472	52	314
S) Ostale uslužne djelatnosti	154	1.791	2.543	569	1.196
O) Fizičke osobe bez djelatnosti	3	0	0	4	8
Ukupno	3.114	735.467	803.113	145.913	135.904

Izvor: Fina, Registar godišnjih financijskih izvještaja, Obradio: UO za gospodarske djelatnosti

Na drugom mjestu prema visini ostvarene dobiti, poduzetnici su iz djelatnosti trgovine na veliko i malo sa 97,6 milijuna kuna dobiti razdoblja koju je ostvarilo 472 poduzetnika, dok su 204 poduzetnika iskazala 9,3 milijuna kuna gubitka razdoblja, 25,3% manje u odnosu na prošlu godinu, što je rezultiralo ostvarenjem neto dobiti u iznosu od 88,2 milijuna kuna (u 2016. godini iskazana je neto dobit od 71,5 milijuna kuna).

Tablica 17. Neto dobit poduzetnika Međimurske županije po područjima djelatnosti

(iznosi u tisućama kn)

Područje djelatnosti	Dobit razdoblja (+) ili gubitak razdoblja (-)		Indeks 2017/16.
	2016.	2017.	
A) Poljoprivreda, šumarstvo i ribarstvo	4.545	21.155	465,4
B) Rudarstvo i vađenje	18	36	200,2
C) Prerađivačka industrija	412.119	426.919	103,6
D) Opskrba električnom energijom, plinom, parom i klimatizacija	9.996	5.518	55,2
E) Opskrba vodom; uklanjanje otpadnih voda	5.743	6.761	117,7
F) Građevinarstvo	13.850	43.271	312,4
G) Trgovina na veliko i malo	71.455	88.244	123,5
H) Prijevoz i skladištenje	14.527	13.261	91,3
I) Djelatnost pružanja smještaja te pripreme i usluživanja hrane	2.018	1.684	83,4
J) Informacije i komunikacije	18.686	24.182	129,4
K) Financijske djelatnosti i djelatnosti osiguranja	7.830	-1.219	-
L) Poslovanje nekretninama	426	4.635	>>100
M) Stručne, znanstvene i tehničke djelatnosti	23.471	27.534	117,3

N) Administrativne i pomoćne uslužne djelatnosti	1.598	2.580	161,4
O) Javna uprava i obrana; obvezno socijalno osiguranje	-237	-278	117,1
P) Obrazovanje	328	-1.550	-
Q) Djelatnosti zdravstvene zaštite i socijalne skrbi	919	1.979	215,2
R) Umjetnost, zabava i rekreacija	1.043	1.158	111,1
S) Ostale uslužne djelatnosti	1.221	1.347	110,3
O) Fizičke osobe bez djelatnosti	-4	-8	210,8
Ukupno	589.554	667.209	113,2

Izvor: Fina, Registar godišnjih financijskih izvještaja, Obradio: UO za gospodarske djelatnosti

Najveću neto dobit u iznosu od 426,9 milijuna kuna ostvarili su poduzetnici iz djelatnosti prerađivačke industrije, a najveći neto gubitak iskazali su poduzetnici iz djelatnosti obrazovanja, a iznosio je 1,6 milijuna kuna (u 2016. godini u obrazovanju ostvarena je neto dobit u iznosu od 328 tisuća kuna). Promatrano s razine ukupnog poduzetništva Međimurske županije, dobit veća od gubitka ostvarena je u 16 djelatnosti, a negativan konačni rezultat tj. gubitak veći od dobiti ostvaren u 4 djelatnosti.

Tablica 18. Broj poduzetnika Međimurske županije koji su poslovali s dobiti i s gubitkom u 2017. g.

Oznaka veličine	Ukupan broj poduzetnika	Broj poduzetnika koji su poslovali	
		s dobiti	s gubitkom
A) Poljoprivreda, šumarstvo i ribarstvo	121	100	21
B) Rudarstvo i vađenje	2	2	0
C) Prerađivačka industrija	591	476	115
D) Opskrba elektr. energijom, plinom, parom i klimatizacija	42	34	8
E) Opskrba vodom; uklanjanje otpadnih voda	15	10	5
F) Građevinarstvo	443	335	108
G) Trgovina na veliko i malo	676	472	204
H) Prijevoz i skladištenje	125	104	21
I) Djelatnost pružanja smještaja te pripreme i usluživanja hrane	215	137	78
J) Informacije i komunikacije	118	99	19
K) Financijske djelatnosti i djelatnosti osiguranja	16	14	2
L) Poslovanje nekretninama	62	36	26
M) Stručne, znanstvene i tehničke djelatnosti	340	272	68
N) Administrativne i pomoćne uslužne djelatnosti	70	44	26
O) Javna uprava i obrana; obvezno socijalno osiguranje	2	1	1
P) Obrazovanje	46	35	11
Q) Djelatnosti zdravstvene zaštite i socijalne skrbi	41	36	5

R) Umjetnost, zabava i rekreacija	32	25	7
S) Ostale uslužne djelatnosti	154	100	54
O) Fizičke osobe bez djelatnosti	3	0	2
Ukupno	3.114	2.332	782

Izvor: Fina, Registar godišnjih financijskih izvještaja, Obradio: UO za gospodarske djelatnosti

Od ukupno 3.114 poduzetnika Međimurske županije, 2.332 je poslovalo s dobiti, a njih 782 s gubitkom. Najveći broj poduzetnika zabilježen je u području djelatnosti trgovine na veliko i malo, ukupno 676 poduzetnika, od kojih je 472 poslovalo s dobiti, a 204 s gubitkom.

Promatramo li dobit i gubitak poduzetnika Međimurske županije u 2017. godini po veličinama poduzetnika možemo uočiti značajnu ulogu velikih poduzetnika. Veliki poduzetnici Međimurske županije, kojih je samo 6, ostvarili su dobit razdoblja u iznosu od 152,3 milijuna kuna, što predstavlja 19,0% ukupne dobiti razdoblja županije. Ukupno ostvareni financijski rezultat svih poduzetnika Međimurske županije je neto dobit u ukupnom iznosu od 667,2 milijuna kuna što je 13,2% više u odnosu na 2016. godinu.

Od 2.759 mikro poduzetnika Međimurske županije, dobit razdoblja ostvarilo je 2.002 poduzetnika u iznosu od 163,5 milijuna kuna, a 757 poduzetnika je iskazalo gubitak razdoblja u iznosu od 65,0 milijuna kuna, što je rezultiralo iskazivanjem neto gubitka u iznosu od 98,5 milijuna kuna.

Unatoč smanjenju dobiti razdoblja za 2,3% u odnosu na prethodno poslovno razdoblje, mali poduzetnici u ukupnom neto rezultatu poduzetnika županije (neto dobiti) sudjeluju s udjelom od 24,3%, odnosno sa ostvarenom neto dobiti u iznosu 160,86 milijuna kuna.

Najveći utjecaj na krajnji financijski rezultat imali su poduzetnici kategorije srednje velikih poduzetnika, ostvarivši 284,4 milijuna kuna neto dobiti te tako sudjeluju u ukupnom rezultatu županije sa 42,6%.

Tablica 19. Prikaz dobiti i gubitka poduzetnika Međimurske županije - prema veličini poduzetnika

Oznaka veličine	Broj poduzetnika	(iznosi u tisućama kn)					
		Dobit razdoblja			Gubitak razdoblja		
		2016.	2017.	Indeks	2016.	2017.	Indeks
Mikro poduzetnici	2.759	109.978	163.504	148,7	55.445	65.018	117,3
Mali poduzetnici	302	199.934	195.380	97,7	36.195	34.828	96,2
Srednje veliki poduzetnici	47	300.933	291.928	97,0	19.500	7.482	38,4
Veliki poduzetnici	6	124.621	152.301	122,2	34.773	28.575	82,2
Ukupno	3.114	735.467	803.113	109,2	145.913	135.904	93,1

Izvor: Fina, Registar godišnjih financijskih izvještaja, Obradio: UO za gospodarske djelatnosti

Ukoliko pogledamo financijske rezultate u 2017. godini prema oblicima vlasništva, evidentno je kako su na ukupne rezultate dominantan utjecaj imali poduzetnici u privatnom vlasništvu. Tako je u 2017. godini od ukupno 3.114 poduzetnika njih 3.088 bilo u privatnom vlasništvu.

U promatranom uzorku, njih 2.311 ostvarilo je dobit razdoblja u iznosu od 790,3 milijuna kuna, dok ih je 777 iskazalo gubitak razdoblja u iznosu od 129,6 milijuna kuna, što je sve rezultiralo s neto dobiti od 660,7 milijuna kuna. Poduzetnici u državnom i privatnom vlasništvu na kraju godine prikazali su neto dobit, dok su poduzetnici u zadružnom i mješovitom vlasništvu iskazali neto gubitak.

Tablica 20. Prikaz dobiti i gubitka poduzetnika Međimurske županije - prema oblicima vlasništva (Iznosi u tisućama kn)

Oznaka vlasništva	Broj poduzetnika	Dobit razdoblja			Gubitak razdoblja		
		2016.	2017.	Indeks	2016.	2017.	Indeks
Državno vlasništvo	18	15.554	11.475	73,8	0	2.401	0,0
Privatno vlasništvo	3.088	718.206	790.305	110,0	143.455	129.568	90,3
Zadružno vlasništvo	4	133	269	202,2	926	2.835	306,1
Mješovito vlasništvo	4	1.574	1.064	67,6	1.531	1.100	71,8
Ukupno	3.114	735.467	803.113	109,2	145.913	135.904	93,1

Izvor: Fina, Registar godišnjih financijskih izvještaja, Obradio: UO za gospodarske djelatnosti

U 2017. godini, u državnom vlasništvu Međimurske županije bilo je ukupno 18 poduzetnika (16 dobitaša i 2 gubitaša) koji su unatoč malom povećanju ukupnih prihoda (veći za 1,7%) i smanjenju dobiti razdoblja (manje za 26,2%) u odnosu na prethodnu godinu, zabilježili dobit razdoblja u iznosu od 11,5 milijuna kuna.

U skupini poduzetnika zadružnog vlasništva bilo je 4 poduzetnika, od toga 2 dobitaša koji su iskazali dobit razdoblja u iznosu 269 tisuća kuna i 2 gubitaša koji su iskazali 2,8 milijun kuna gubitka razdoblja. Evidentiran je krajnji negativan financijski rezultat – neto gubitak od 2,6 milijuna kuna, za 223,4% veći u odnosu na prethodno poslovno razdoblje. Poduzetnici mješovitog vlasništva, njih 4, ostvarili su 4,7% manje ukupne prihode i 4,7% manje ukupne rashode s obzirom na 2016. godinu. Samo je jedan poduzetnik iz skupine, MEISO d.d. GORIČAN, ostvario gubitak razdoblja. Navedeno društvo prikazalo je 396 zaposlenih a posluje u djelatnosti 15.20 - Proizvodnja obuće. Prvih deset poduzetnika po dobiti razdoblja u Međimurskoj županiji ostvarili su ukupno 286,2 milijuna kuna što je 35,6% ukupne dobiti razdoblja poduzetnika Međimurske županije. Najveću dobit razdoblja iskazao je veliki poduzetnik LPT d.o.o. iz Preloga, slijedi MURAPLAST d.o.o. iz Kotoribe, na trećem mjestu je Tubla d.o.o. iz Čakovca, iza koje slijede TMT d.o.o. i MIDI d.o.o. iz Čakovca.

2.5. Financijski rezultati prema veličini i prema vlasništvu

Promatramo li financijske rezultate poduzetnika Međimurske županije ostvarene u 2017. godini prema njihovoj veličini, od 2.759 mikro poduzetnika, njih 72,6% je ostvarilo dobit razdoblja, a ostalih 27,4% poduzetnika je iskazalo gubitak razdoblja, iz čega proizlazi neto dobit za kategoriju mikro poduzetnika županije (98,5 milijun kuna). U prethodnoj godini ista skupina zabilježila je neto dobit 54,5 milijuna kuna.

U 2017. godini u Međimurskoj županiji bilo je 47 srednje velikih poduzetnika, od toga je njih 43 ostvarilo 291,9 milijun kuna dobiti razdoblja, a 4 poduzetnika je iskazalo gubitak razdoblja u iznosu od 7,5 milijuna kuna što je rezultiralo sa 284,4 milijuna kuna neto dobiti srednje velikih poduzetnika (povećanje od 1,1% u odnosu na 2016. godinu).

Tablica 21. Broj poduzetnika, dobit razdoblja, gubitak razdoblja i konsolidirani financijski rezultat prema veličini poduzetnika

Opis	Mikro (1)			Mali (2)		
	2016.	2017.	Index	2016.	2017.	Index
Broj poduzetnika		2.759	-		302	-
Dobit razdoblja	109.978	163.504	148,7	199.934	195.380	97,7
Gubitak razdoblja	55.445	65.018	117,3	36.195	34.828	96,2
Dobit razdoblja (+) ili gubitak razdoblja (-)	54.534	98.486	180,6	163.739	160.552	98,1
Opis	Srednje veliki (3)			Veliki (4)		
	2016.	2017.	Index	2016.	2017.	Index
Broj poduzetnika		47	-		6	-
Dobit razdoblja	300.933	291.928	97,0	124.621	152.301	122,2
Gubitak razdoblja	19.500	7.482	38,4	34.773	28.575	82,2
Dobit razdoblja (+) ili gubitak razdoblja (-)	281.432	284.446	101,1	89.848	123.726	137,7

Izvor: Fina, Registar godišnjih financijskih izvještaja, Obradio: UO za gospodarske djelatnosti

Od ukupno 6 velikih poduzetnika, 5 poduzetnika su poslovala s dobiti i ostvarila dobit razdoblja u visini od 152,3 milijuna kuna, dok je 1 poduzetnik iskazao gubitak u iznosu od 28,6 milijuna kuna. Time je skupina velikih poduzetnika zabilježila 123,7 milijuna kuna neto dobiti u 2017. godini koja je u odnosu na prethodno poslovno razdoblje povećana za 37,7%.

Ulogu mikro poduzetnika u ukupnim rezultatima poslovanja poduzetnika Međimurske županije u 2017. godini pokazuju slijedeći udjeli: 88,6% u broju svih poduzetnika, 27,5% u broju zaposlenih, 17,0% u ukupnim prihodima, 17,0% u ukupnim rashodima, 20,4% u dobiti razdoblja i 47,8% u gubitku razdoblja. Kod mikro poduzetnika Međimurske županije u 2017. godini bilo je zaposleno 7.697 radnika što je 13,8% više nego u 2016. godini. Povećali su i ukupne prihode za 26,1%, a ukupne rashode za 24,8%.

Tablica 22. Broj poduzetnika, broj zaposlenih, te ukupni prihodi i rashodi prema veličini poduzetnika

Opis	Mikro (1)			Mali (2)		
	2016.	2017.	Index	2016.	2017.	Index
Broj poduzetnika		2.759	-		302	-
Broj zaposlenih	6.765	7.697	113,8	8.344	8.415	100,9
Ukupni prihodi	1.903.458	2.400.957	126,1	4.142.377	4.537.480	109,5
Ukupni rashodi	1.824.405	2.277.608	124,8	3.942.624	4.337.166	110,0
Opis	Srednje veliki (3)			Veliki (4)		
	2016.	2017.	Index	2016.	2017.	Index
Broj poduzetnika		47	-		6	-

Broj zaposlenih	8.049	8.156	101,3	3.662	3.731	101,9
Ukupni prihodi	4.584.974	5.017.200	109,4	2.026.907	2.192.568	108,2
Ukupni rashodi	4.273.247	4.700.297	110,0	1.935.765	2.066.049	106,7

Izvor: Fina, Registar godišnjih financijskih izvještaja, Obradio: UO za gospodarske djelatnosti

Kod malih poduzetnika Međimurske županije u 2017. godini bilo je zaposleno 8.415 radnika što je 0,9% više nego u 2016. godini. Poduzetnici ove kategorije povećali su ukupan prihod za 9,5% i ukupne rashode za 10,0%, dok su smanjili dobit razdoblja za 2,3%, a povećali gubitak razdoblja za 3,8%.

Tablica 23. Financijski rezultati poslovanja poduzetnika Međimurske županije u 2017. godini – prema veličini poduzetnika
(iznosi u tisućama kuna, udjeli u %)

Opis	Ukupno	Mikro		Mali		Srednje veliki		Veliki	
		Iznos	Udio	Iznos	Udio	Iznos	Udio	Iznos	Udio
Broj poduzetnika	3.114	2.759	88,6	302	9,7	47	1,5	6	0,2
Broj zaposlenih	27.999	7.697	27,5	8.415	30,1	8.156	29,1	3.731	13,3
Ukupan prihod	14.148.205	2.400.957	17,0	4.537.480	32,1	5.017.200	35,5	2.192.568	15,5
Ukupni rashodi	13.381.120	2.277.608	17,0	4.337.166	32,4	4.700.297	35,1	2.066.049	15,4
Dobit prije oporezivanja	902.438	188.227	20,9	235.143	26,1	323.975	35,9	155.094	17,2
Gubitak prije oporezivanja	135.352	64.878	48,0	34.828	25,7	7.072	5,2	28.575	21,1
Porez na dobit	99.877	24.863	24,9	39.763	39,8	32.458	32,5	2.793	2,8
Dobit razdoblja	803.113	163.504	20,4	195.380	24,3	291.928	36,3	152.301	19,0
Gubitak razdoblja	135.904	65.018	47,8	34.828	25,6	7.482	5,5	28.575	21,0
Konsolidirani financijski rezultat (dobit ili gubitak razdoblja)	667.209	98.486	14,8	160.552	24,1	284.446	42,6	123.726	18,5
Izvoz	4.783.889	386.326	8,1	1.171.370	24,5	2.015.960	42,1	1.210.232	25,3
Uvoz	2.425.434	129.951	5,4	628.558	25,9	1.083.139	44,7	583.786	24,1
Investicije u dugotrajnu imovinu	460.652	45.673	9,9	84.555	18,4	302.886	65,8	27.537	6,0
Prosječna mjesečna neto plaća po zaposlenom	4.473	3.608	80,7	4.289	95,9	5.486	122,6	4.457	99,6

Izvor: Fina, Registar godišnjih financijskih izvještaja, Obradio: UO za gospodarske djelatnosti

Srednje veliki poduzetnici Međimurske županije u 2017. godini zapošljavali su 8.156 radnika, što je u odnosu na 2016. godinu više za 1,3%. Povećali su ukupan prihod za 9,4% te povećali ukupne rashode za 10,0% što je u konačnici rezultiralo pozitivnim financijskim rezultatom (neto dobiti), u iznosu od 284,4 milijuna kuna, dok su 2016. godinu završili s neto dobiti u iznosu od 281,4 milijuna kuna (veća za 1,1%).

Veliki poduzetnici Međimurske županije zapošljavali su 3.731 radnika, 1,9% više u odnosu na prethodnu godinu. Sa većim brojem radnika (više za 69 radnika), ostvarili su za 8,2% veće prihode u odnosu na 2016. godinu, te povećali ukupne rashode za 6,7%. Troškovi za neto plaće povećani su za 7,9%.

Promatramo li rezultate poslovanja Međimurske županije u 2017. godini prema oblicima vlasništva možemo vidjeti značajan udio poduzetnika u privatnom vlasništvu, kao što je to i na razini ukupnog gospodarstva Hrvatske. Udio poduzetnika u privatnom vlasništvu županije, u 2017. godini bio je 99,2%, a zapošljavali su 94,1% radnika. Njihov udio u ukupnim prihodima bio je 95,7%, u ukupnim rashodima 95,5%, u dobiti razdoblja 98,4%, gubitku razdoblja 95,3% te su iskazali pozitivan financijski rezultat – neto dobit razdoblja u iznosu od 660,7 milijuna kuna.

Uz poduzetnike u privatnom vlasništvu po udjelu se izdvajaju poduzetnici u državnom vlasništvu iako je prema broju poduzetnika njihov udio mali – 0,6% ili nominalno 18. Udio zaposlenih kod poduzetnika u državnom vlasništvu je 2,9%.

Tablica 24. Financijski rezultati poslovanja poduzetnika Međimurske županije u 2017. godini – po oblicima vlasništva

Opis	Ukupno	(iznosi u tisućama kuna, udjeli u %)							
		Državno		Privatno		Zadružno		Mješovito	
		Iznos	Udjel	Iznos	Udjel	Iznos	Udjel	Iznos	Udjel
Broj poduzetnika	3.114	18	0,6	3.088	99,2	4	0,1	4	0,1
Broj zaposlenih	27.999	817	2,9	26.351	94,1	52	0,2	779	2,8
Ukupni prihodi	14.148.205	452.452	3,2	13.537.958	95,7	30.048	0,2	127.748	0,9
Ukupni rashodi	13.381.120	442.024	3,3	12.779.223	95,5	32.175	0,2	127.698	1,00
Dobit prije oporezivanja	902.438	12.828	1,4	888.161	98,4	297	0,0	1.151	0,1
Gubitak prije oporezivanja	135.352	2.401	1,8	129.427	95,6	2.425	1,8	1.100	0,8
Porez na dobit	99.877	1.353	1,4	97.997	98,1	439	0,4	87	0,1
Dobit razdoblja	803.113	11.475	1,4	790.305	98,4	269	0,0	1.064	0,1
Gubitak razdoblja	135.904	2.401	1,8	129.568	95,3	2.835	2,1	1.100	0,8
Konsolidirani financijski rezultat (dobit ili gubitak razdoblja)	667.209	9.075	1,3	660.738	99,0	-2.567	-0,4	-37	-0,0
Izvoz	4.783.889	12.684	0,3	4.695.934	98,2	842	0,0	74.428	1,6
Uvoz	2.425.434	1.069	0,0	2.423.167	99,9	994	0,0	204	0,0
Investicije u novu dugotrajnu imovinu	460.652	57.376	12,5	403.049	87,5	0	0,0	226	0,0
Prosječna mjesečna neto plaća po zaposlenom	4.473	6.076	135,8	4.446	99,4	4.458	99,7	3.701	82,7

Izvor: Fina, Registar godišnjih financijskih izvještaja, Obradio: UO za gospodarske djelatnosti

Poduzeća u vlasništvu/suvlasništvu Međimurske županije

Sedam društava i ustanova, kojima je vlasnik ili suvlasnik Međimurska županija, većinom su mikro poduzetnici, izuzev poduzetnika LJEKARNA ČAKOVEC koji je srednje veliki te poduzetnika REDEA d.o.o. koji je u kategoriji malih poduzetnika.

Prema broju zaposlenih izdvaja se ustanova Ljekarna Čakovec, sa 63 zaposlena. Ukupno 7 društava i ustanova u vlasništvu ili suvlasništvu Međimurske županije imaju 96 zaposlenih.

Tablica 25. Popis poduzetnika i ustanova u vlasništvu/suvlasništvu Međimurske županije

R.br.	Naziv	Mjesto	Broj zaposl.
1.	Ljekarna Čakovec	Čakovec	63
2.	MEĐIMURSKA ENERGETSKA AGENCIJA d.o.o.	Čakovec	5
3.	MESAP d.o.o.	Nedelišće	1
4.	MIN - MEĐIMURJE, INVESTICIJE, NEKRETNINE d.o.o.	Čakovec	6
5.	REDEA d.o.o.	Čakovec	16
6.	PIŠKORNICA d.o.o.	Koprivn. Ivanec	4
7.	ZRAČNA LUKA MEĐIMURJE	Pribislavec	1

Izvor: Fina, Registar godišnjih financijskih izvještaja, Obradio: UO za gospodarske djelatnosti

Davatelji i korisnici koncesija sa sjedištem u Međimurskoj županiji

Registar koncesija jedinstvena je elektronička evidencija ugovora i središnji izvor informacija o svim koncesijama ugovorenim na području Republike Hrvatske, koju vodi Ministarstvo financija. Financijska agencija, na temelju ugovornog odnosa s Ministarstvom financija, obavlja poslove održavanja Registra i upisa podataka iz ugovora i druge propisane dokumentacije.

U Registru se prikupljaju, evidentiraju i pohranjuju podaci iz dokumentacije, upravlja bazom podataka, osigurava dostupnost podacima te osigurava zaštitu baze podataka i arhiviranih dokumenata. U Registru se također vodi evidencija o ugovornim obvezama koje se odnose na avansne uplate te na uplate fiksnoga i varijabilnoga dijela naknade.

Međimurska županija je u Registru koncesija kao mjesto (lokacija) koncesija evidentirana na 14 aktivnih ugovora o koncesijama.

Ministarstvo zaštite okoliša i energetike davatelj je koncesije za crpljenje mineralnih i termalnih voda kojemu je kao mjesto (lokacija) koncesije evidentirana Međimurska županija (1 aktivni ugovor).

Međimurska županija davatelj je koncesija za 10 aktivnih ugovora o koncesijama kojima je ujedno i mjesto (lokacija) koncesija Međimurska županija, a koji se odnose na koncesije za obavljanje prijevoza putnika u javnom prometu (9 aktivnih ugovora) i koncesiju za obavljanje distribucije plina na postojećem distribucijskom sustavu (1 aktivni ugovor).

U Registru koncesija se kao davatelj koncesija za 3 aktivna ugovora o koncesijama, kojima je kao mjesto (lokacija) koncesija evidentirana Međimurska županija, pojavljuje i Agencija za elektroničke medije, s tim da je riječ o koncesijama za obavljanje djelatnosti televizije (2 aktivna ugovora) i koncesiji za obavljanje djelatnosti radija (1 aktivni ugovor).

Tablica 26. Javni podaci iz ugovora o koncesiji – Međimurska županija

Naziv davatelja/lokacija koncesije OIB koncesionara - Naziv koncesionara		Vrsta koncesije	Datum početka/datum isteka koncesije	
MINISTARSTVO ZAŠTITE OKOLIŠA I ENERGETIKE/ Međimurska županija				
37324171729	TOPLICE SVETI MARTIN d.d.	Koncesija za crpljenje mineralnih i termalnih voda	04.10.2002.	04.10.2032.
MEĐIMURSKA ŽUPANIJA/ Međimurska županija				
29035933600	MEĐIMURJE-PLIN d.o.o.	Koncesija za obavljanje distribucije plina na postojećem distribucijskom sustavu	30.03.2006.	30.03.2036.
27683033358	RUDI EXPRESS d.o.o.	Koncesija za obavljanje prijevoza putnika u javnom prometu	01.07.2015.	01.07.2022.
27683033358	RUDI EXPRESS d.o.o.	Koncesija za obavljanje prijevoza putnika u javnom prometu	01.07.2015.	01.07.2022.
27683033358	RUDI EXPRESS d.o.o.	Koncesija za obavljanje prijevoza putnika u javnom prometu	01.07.2015.	01.07.2022.
72148674282	IVO-EXPRES, Vl. Ivan Hren	Koncesija za obavljanje prijevoza putnika u javnom prometu	01.07.2015.	01.07.2022.
55456408297	TRANSPORTI NIKA d.o.o.	Koncesija za obavljanje prijevoza putnika u javnom prometu	01.07.2015.	01.07.2022.
46870394495	ROB TONI d.o.o.	Koncesija za obavljanje prijevoza putnika u javnom prometu	01.07.2015.	01.07.2022.
60195681297	MAJANA d.o.o.	Koncesija za obavljanje prijevoza putnika u javnom prometu	01.07.2015.	01.07.2022.
46516225557	AUTOBUSNI PRIJEVOZNIK vl. Zoran Blešč	Koncesija za obavljanje prijevoza putnika u javnom prometu	01.07.2015.	01.07.2022.
19916402178	JAKOPIĆ d.o.o.	Koncesija za obavljanje prijevoza putnika u javnom prometu	01.07.2015.	01.07.2022.
AGENCIJA ZA ELEKTRONIČKE MEDIJE/ Međimurska županija				
71446905370	MIJOR d.o.o.	Koncesija za obavljanje djelatnosti televizije	07.07.2012.	07.07.2022.
50371265075	VTV-VARAŽDINSKA TELEVIZIJA d.o.o.	Koncesija za obavljanje djelatnosti televizije	21.10.2013.	21.10.2023.
51014052038	HRVATSKI RADIO ČAKOVEC d.o.o.	Koncesija za obavljanje djelatnosti radija	31.10.2011.	31.10.2022.

Izvor: Fina - Registar koncesija, Obradio: UO za gospodarske djelatnosti

Ministarstvo zaštite okoliša i energetike davatelj je koncesije za crpljenje mineralnih i termalnih voda korisniku koncesije, društvu TOPLICE SVETI MARTIN d.d s rokom korištenja ugovora od 04.10.2002. do 04.10.2032. godine i mjestom (lokacijom) koncesije na području Općine Sveti Martin na Muri.

U Registru koncesija Međimurska županija kao davatelj koncesija evidentirana je na 133 aktivna ugovora o koncesijama. Najveći broj aktivnih ugovora o koncesijama, njih 123 ili 92,5 %, odnosi se na koncesije za obavljanje javne zdravstvene službe. Preostalih 10 aktivnih ugovora o koncesijama odnose se na koncesije za obavljanje prijevoza putnika u javnom prometu (9 aktivnih ugovora) i koncesiju za obavljanje distribucije plina na postojećem distribucijskom sustavu (1 aktivni ugovor).

Međimurska županija davatelj je ugovora o koncesiji za obavljanje distribucije plina na postojećem distribucijskom sustavu korisniku koncesije, društvu MEĐIMURJE-PLIN d.o.o. s rokom trajanja ugovora od 30.03.2006. do 30.03.2036. godine i mjestom (lokacijom) koncesije na području Međimurske županije.

2.6. Financijsko stanje poduzetnika

Poduzetnici Međimurske županije na kraju 2017. godine raspolagali su imovinom u vrijednosti od 15,1 milijardi kuna, što je u odnosu na kraj 2016. godine povećanje za 5,1%.

Tablica 27. Struktura imovine poduzetnika s područja Međimurske županije i RH na dan 31.12.2017.

Opis	(iznosi u tisućama kuna, udjeli u %)			
	Međimurska županije		Republika Hrvatska	
	Iznos	Udjel	Iznos	Udjel
Potraživanja za upisani a neplaćeni kapital	1.520	0,0	70.493	0,0
Dugotrajna imovina	7.964.751	52,8	715.337.880	66,2
Kratkotrajna imovina	6.317.057	41,9	353.276.950	32,7
Plaćeni troškovi budućeg razdoblja i obračunati prihodi	790.387	5,2	11.118.833	1,00
Ukupna aktiva	15.073.716	100,0	1.079.803.656	100,0

Izvor: Fina, Registar godišnjih financijskih izvještaja, Obradio: UO za gospodarske djelatnosti

Najveći udjel u ukupnoj imovini županije imaju poduzetnici koji se bave prerađivačkom industrijom (49,8%), trgovinom na veliko i malo (11,8%), djelatnosti opskrbe vodom i uklanjanjem otpadnih voda (7,7%), te građevinarstvom (7,0%).

Vrijednost ukupne imovine poduzetnika Međimurske županije krajem 2017. godine čini 1,4% imovine poduzetnika obveznika poreza na dobit Republike Hrvatske. U strukturi aktive poduzetnika Međimurske županije, najveći udjel ima dugotrajna imovina 52,8%, zatim slijedi kratkotrajna imovina sa 41,9%, te plaćeni troškovi budućeg razdoblja i obračunati prihodi sa 5,2%.

Imovina poduzetnika, krajem 2017. godine u iznosu od 15,1 milijardi kuna, imala je svoje izvore u vlastitom kapitalu i rezervama 6,3 milijarde kuna (udjel 42,1%), u kratkoročnim obvezama 4,7 milijarde kuna (udjel 31,0%), u dugoročnim obvezama 2,6 milijardi kuna (udjel 17,5%), u odgođenom plaćanju troškova i prihoda budućeg razdoblja 1,3 milijarde kuna (udjel 8,5%) i rezerviranjima 147,9 milijuna kuna (udjel 1,0%).

Tablica 28. Struktura kapitala i obveza poduzetnika s područja Međimurske županije i RH na dan 31.12.2017.

Opis	(iznosi u tisućama kuna, udjeli u %)			
	Međimurske županije		Republika Hrvatska	
	Iznos	Udjel	Iznos	Udjel
Kapital i rezerve	6.344.348	42,1	431.000.169	39,9
Rezerviranja	147.872	1,0	15.927.764	1,5
Dugoročne obveze	2.633.087	17,5	271.789.198	25,2
Kratkoročne obveze	4.670.768	31,0	311.587.760	28,9
Odgođeno plaćanje troškova i prihod budućega razdoblja	1.277.640	8,5	49.498.764	4,6
Ukupna pasiva	15.073.716	100,0	1.079.803.656	100,0

Izvor: Fina, Registar godišnjih financijskih izvještaja, Obradio: UO za gospodarske djelatnosti

U usporedbi sa stanjem izvora sredstava s početka 2017. godine, stavka vlastitog kapitala i rezervi povećala se za 3,1%, a dugoročnih obveza za 10,6%. Došlo je do povećanja i rezerviranja, kratkoročnih obveza te odgođeno plaćenih troškova budućega razdoblja. Dugoročne i kratkoročne obveze bile su veće od vlastitog kapitala i rezervi u 2016. godini za 956,5 milijuna kuna (približno kao i u 2016. godini).

Poduzetnici Međimurske županije imaju veći udio kapitala i rezervi u ukupnoj pasivi od poduzetnika na razini Republike Hrvatske. Poduzetnici Međimurske županije pokrivali su 42,1% ukupne imovine vlastitim sredstvima - kapitalom i rezervama, a 48,5% tuđim izvorima sredstava (udjel kratkoročnih obveza je 31,0% dok su dugoročne obveze imale udjel od 17,5% u ukupnim izvorima financiranja). Poduzetnici Hrvatske 39,0% svoje imovine pokrivaju kapitalom i rezervama, a 54,1% dugoročnim i kratkoročnim obvezama.

3. PRIHODI I RASHODI NEPROFITNIH ORGANIZACIJA

Osim poduzetnika, obveznika poreza na dobit, bez banaka, osiguravajućih društava i drugih financijskih institucija, u Međimurskoj županiji sjedište imaju 107 proračunska korisnika, 327 neprofitnih organizacija i 103 obrtnika, obveznika poreza na dobit, čiji su rezultati uključeni u rezultate poduzetnika Međimurske županije u 2017. godini, jer je riječ o obveznicima sastavljanja godišnjeg financijskog izvještaja. Podaci o obrtnicima u sustavu poreza na dohodak i njihovom financijskom poslovanju, na pojedinačnoj, ali ni na agregiranoj razini nisu raspoloživi. Naime, obrtnici, obveznici poreza na dohodak, financijske rezultate poslovanja iskazuju jedino u prilogu uz prijavu poreza na dohodak, koju predaju Ministarstvu financija, Poreznoj upravi, ali isti nisu javno dostupni. Pregled obrtnika, obveznika poreza na dohodak dostupan je na stranicama obrtnog registra (<http://or.minpo.hr/pretraga.htm>).

U Međimurskoj županiji u 2017. godini bilo je ukupno 327 neprofitnih organizacija koje su registrirane u osam djelatnosti: A. Poljoprivreda, šumarstvo i ribarstvo, C – Prerađivačkoj industriji, O – Javna uprava i obrana; obvezno socijalno osiguranje, P – Obrazovanje, Q - Djelatnosti zdravstvene zaštite i soc. skrbi, R - Umjetnost, zabava i rekreacija, S - Ostale uslužne djelatnosti i 0 - Subjekti bez djelatnosti. Najviše neprofitnih organizacija registrirano je u ostalim uslužnim djelatnostima, njih 250.

Ostvarili su prihode od 45,4 milijuna kuna što je 49,4% prihoda svih djelatnosti i povećanje od 21,1% u odnosu na 2016. godinu.

Ukupni rashodi navedenih organizacija iznosili su 42,6 milijuna kuna u 2017. godini što je povećanje od 16,1% i predstavlja 46,0% rashoda svih neprofitnih organizacija u Međimurskoj županiji.

Tablica 29. Prihodi i rashodi neprofitnih organizacija po djelatnostima

(iznosi u kunama)

Područje djelatnosti	Broj neprof. org.	Broj zaposl.	Prihodi			Rashodi		
			2016.	2017.	Indeks 2017./16.	2016.	2017.	Indeks 2017./16.
O) Subjekti bez djelatnosti	1	0	303.833	500.978	164,9	275.577	271.436	98,5
A) Poljoprivreda, šumarstvo i ribarstvo	1	18	1.796.459	2.319.421	129,1	1.788.234	2.316.894	129,6
C) Prerađivačka industrija	2	0	250.586	240.573	96,0	312.202	229.337	73,5
O) Javna uprava i obrana; obvezno socijalno osiguranje	4	74	12.906.102	13.766.636	106,7	12.672.329	13.445.152	106,1
P) Obrazovanje	17	75	11.188.584	13.164.471	117,7	11.446.869	12.925.614	112,9
Q) Djelatnosti zdravstvene zaštite i socijalne skrbi	51	23	18.764.325	16.649.182	88,7	11.918.385	20.718.390	173,8
R) Umjetnost, zabava i rekreacija	250	109	37.604.171	45.557.208	121,1	36.671.816	42.587.365	116,1
S) Ostale uslužne djelatnosti	1	0	500	5.020	1004,0	537	950	176,9
UKUPNO	327	299	82.814.560	92.203.489	111,3	75.085.949	92.495.138	123,2

Izvor: Fina, FI neprofitnih organizacija, Obradio: UO za gospodarske djelatnosti

4. INSOLVENTNOST

Zbog neizvršenih osnova za plaćanje, 31. prosinca 2017. godine, u Republici Hrvatskoj bile su blokirane 8.964 pravne osobe, što je za 28,5 % manje u odnosu na 31. prosinca 2016. g. Ukupna vrijednost prijavljenih neizvršenih osnova za plaćanje pravnih osoba iznosila je 8,5 milijardi kuna, što je za 26,6 % manje nego u prosincu 2016. godine. Broj blokiranih pravnih osoba manji je za 3.568, a iznos neizvršenih osnova za 3,1 milijardi kuna.

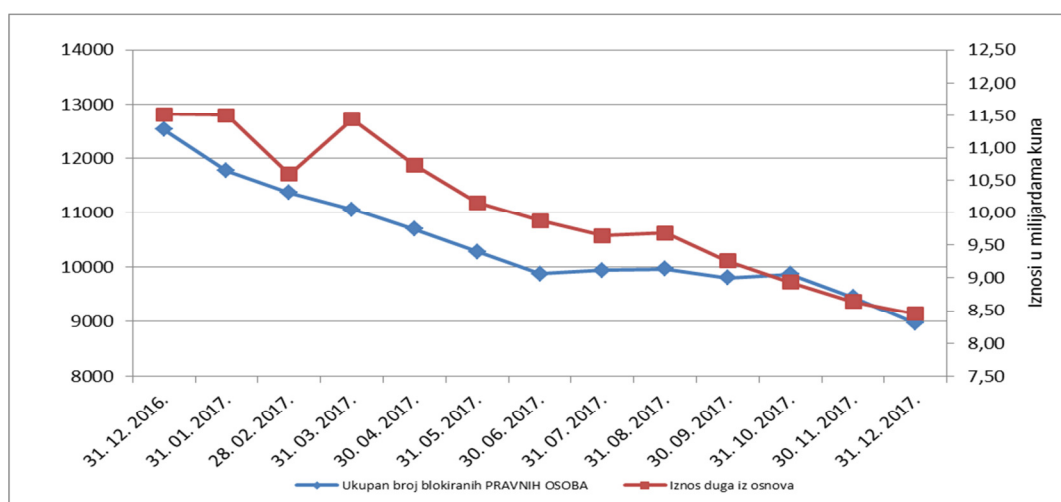
Tablica 30. Broj blokiranih poslovnih subjekata, broj zaposlenih i iznos prijavljenih neizvršenih osnova za plaćanje u RH, na dan 31. prosinca 2017. – prema ročnosti (iznosi u tisućama kuna)

Trajanje blokade	Broj blokiranih poslovnih subjekata	Struktura u %	Broj zaposlenih	Struktura u %	Iznos prijavljenih neizvršenih osnova za plaćanje	Struktura u %
do 30	841	9,4	1.987	20,1	180.889	2,1
31 – 60	694	7,7	1.228	12,4	195.187	2,3
61 – 180	1.986	22,2	2.746	27,8	999.259	11,8
181 – 360	1.630	18,2	1.708	17,3	737.970	8,7
više od 360	3.813	42,5	2.196	22,3	6.337.319	75,0
Ukupno	8.964	100,0	9.865	100,0	8.450.624	100,0

Izvor: Fina – obrađeni podaci iz Očevidnika o redoslijedu plaćanja, Obradio: UO za gospodarske djelatnosti

Promatramo li pojavu insolventnosti prema trajanju blokade, u prosincu 2017. godine, po iznosu blokade i dalje dominiraju pravne osobe u dugotrajnoj blokadi. Manje od polovine (42,5 %) pravnih osoba u blokadi je dužoj od 360 dana, a iznos njihove blokade čini 75,0 % iznosa ukupnoga duga. Zbog neizvršenih osnova za plaćanje u trajanju neprekidno više od 360 dana, bile su blokirane 3.813 pravne osobe, što je za 2.139 pravnih osoba (35,9 %) manje nego prije godinu dana. Njihove neizvršene osnove iznosile su 6,3 milijarde kuna ili 2,0 milijarde (23,8 %) manje nego godinu dana ranije.

Grafikon 3. Stanje neizvršenih osnova za plaćanje poslovnih subjekata RH, od 31.12.2016. – 31.12.2017. g.



Izvor: Fina – obrađeni podaci iz Očevidnika o redoslijedu plaćanja, Obradio: UO za gospodarske djelatnosti

Prema stanju na dan 31. prosinca 2017. godine, na području Međimurske županije bilo je blokirano 168 pravnih osoba, a ukupna vrijednost njihovih neizvršenih osnova za plaćanje iznosila je 60,9 milijuna kuna.

Tablica 31. Broj blokiranih poslovnih subjekata, broj zaposlenih i iznos prijavljenih neizvršenih osnova za plaćanje, stanje 31.12.2016. i 31.12.2017. – prema ročnosti, u MŽ i gradu Čakovcu (iznosi u tisućama kn)

Razina	Trajanje blokade u danima	Broj pravnih osoba			Broj zaposlenih			Iznos neizvršenih osnova		
		31.12.16.	31.12.17.	Indeks 17./16.	31.12.16.	31.12.17.	Indeks 17./16.	31.12.16.	31.12.17.	Indeks 17./16.
Međimurska županija	do 30	35	17	48,6	89	18	20,2	1.020	368	36,1
	31 – 60	21	18	85,7	26	17	65,4	1.122	2.381	212,2
	61 – 180	47	52	110,6	134	62	46,3	9.569	8.678	90,7
	181 – 360	44	35	79,5	32	26	81,3	51.517	17.538	34,0
	više od 360	105	46	43,8	67	28	41,8	95.196	31.966	33,6
	Ukupno	252	168	66,7	348	151	43,4	158.424	60.931	38,5
Grad Čakovec	do 30	20	4	20,0	35	5	14,3	418	33	7,8
	31 – 60	9	7	77,8	12	10	83,3	235	366	156,1
	61 – 180	17	21	123,5	18	19	105,6	5.035	1.017	20,2
	181 – 360	23	17	73,9	11	12	109,1	46.575	1.922	4,1
	više od 360	53	25	47,2	40	12	30,0	67.576	25.679	38,0
	Ukupno	122	74	60,7	116	58	50,0	119.839	29.017	24,2

Izvor: Fina – obrađeni podaci iz Očevidnika o redosljedju plaćanja, Obradio: UO za gospodarske djelatnosti

Po broju pravnih osoba dominiraju pravne osobe u blokadi neprekidna trajanja od 61 do 180 dana, ali po iznosu blokade, najveći je dug 46 pravnih osoba u dugotrajnoj blokadi, više od 360 dana, čija je ukupna vrijednost neizvršenih osnova za plaćanje iznosila 32,0 milijuna kuna ili 52,5 %. U odnosu na stanje od 31. prosinca 2016. godine, broj blokiranih pravnih osoba u Međimurskoj županiji manji je za 33,3 %, a iznos neizvršenih osnova za 61,5 %.

Zbog neizvršenih osnova za plaćanje, u prosincu 2017. godine, u gradu Čakovcu bile su blokirane 74 pravne osobe, a ukupna vrijednost njihovih neizvršenih osnova iznosila je 29,0 milijuna kuna. Najveći je dug 25 pravnih osoba, u blokadi neprekidna trajanja više od 360 dana, koji iznosi 25,7 milijuna kuna ili 88,5 %. Prema stanju godinu dana ranije, broj ukupno blokiranih pravnih osoba u gradu Čakovcu manji je za 39,3 %, a iznos neizvršenih osnova za plaćanje za 75,8%.

5. NEZAPOSLENOST

U usporedbi s prethodnom godinom, prosječni broj nezaposlenosti u 2017. godini smanjio se u svim županijama. Najznačajnije postotno smanjenje prosječnog broja nezaposlenih zabilježeno je u Krapinsko-zagorskoj (23,5%), Varaždinskoj (28,3%), Koprivničko-križevačkoj (27,6%) i Zagrebačkoj županiji (27,5%). Najmanji opseg smanjenja nezaposlenosti imale su Splitsko-dalmatinska (13,9%) i Dubrovačko-neretvanska županija (13,5%). Međimurska županija bilježi postotno smanjenje prosječnog broja nezaposlenih za 24,2%.

Tablica 32. Prosječan broj nezaposlenih osoba prema županijama u 2016. i 2017. godini

ŽUPANIJA	Prosječan broj nezaposlenih 2016.	Prosječan broj nezaposlenih 2017.	Indeks 2017./2016.
SPLITSKO-DALMATINSKA	35.383	30.458	86,1
GRAD ZAGREB	32.809	25.361	77,3
OSJEČKO-BARANJSKA	28.062	23.452	83,6
SISAČKO-MOSLAVAČKA	16.051	13.431	83,7
VUKOVARSKO-SRIJEMSKA	14.351	11.569	80,6
ZAGREBAČKA	12.495	9.053	72,5
PRIMORSKO-GORANSKA	12.888	9.774	75,8
BRODSKO-POSAVSKA	10.591	8.545	80,7
BELOVARSKO-BILOGORSKA	9.448	7.416	78,5
KARLOVAČKA	7.872	5.931	75,3
VIROVITIČKO-PODRAVSKA	8.146	6.559	80,5
ZADARSKA	6.965	5.792	83,2
VARAŽDINSKA	5.771	4.135	71,7
KOPRIVNIČKO-KRIŽEVAČKA	4.944	3.578	72,4
DUBROVAČKO-NERETVANSKA	6.717	5.810	86,5
ISTARSKA	5.404	4.144	76,7
KRAPINSKO-ZAGORSKA	5.168	3.689	71,4
ŠIBENSKO-KNINSKA	6.571	5.455	83,0
MEĐIMURSKA	4.665	3.538	75,8
POŽEŠKO-SLAVONSKA	4.411	3.646	82,7
LIČKO-SENJSKA	3.148	2.631	83,6
UKUPNO RH	241.860	193.967	80,2

Izvor:HZZ, Godišnjak 2017, Obradio: UO za gospodarske djelatnosti

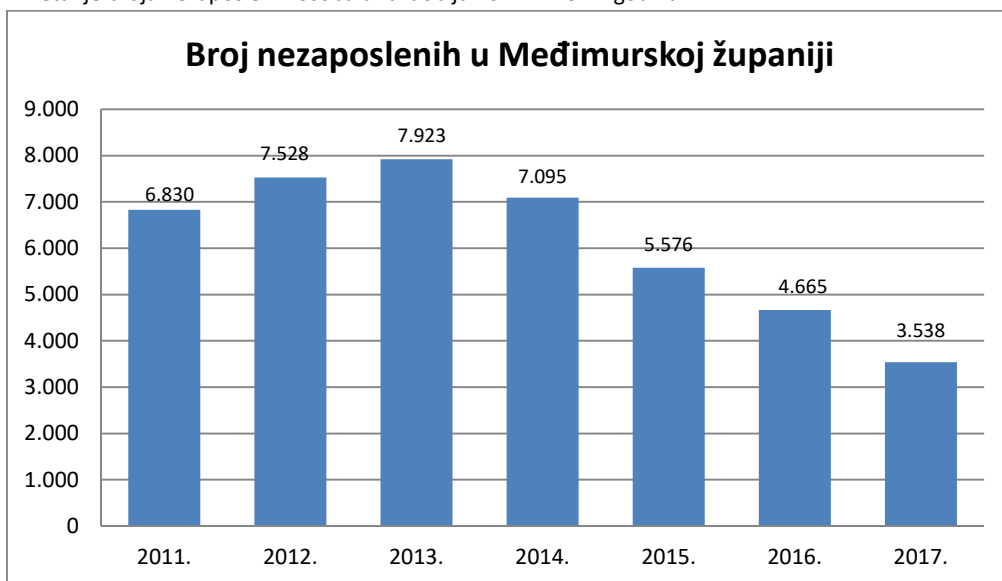
Prema podacima HZZ - Područne službe Čakovec, tijekom 2017. godine bilo je prosječno evidentirano **3.538** nezaposlenih osoba, što je u apsolutnim brojevima 1.127 nezaposlenih osoba manje ili smanjenje za 24,2% u odnosu na 2016. godinu.

Tablica 33. Prosječan broj nezaposlenih osoba u razdoblju od 2011. -2017. godine – Međimurska županija

GODINA	2011.	2012.	2013.	2014.	2015.	2016.	2017.
Broj nezaposlenih	6.830	7.528	7.923	7.095	5.576	4.665	3.538

Izvor:HZZ, Obradio: UO za gospodarske djelatnosti

Grafikon 4. Kretanje broja nezaposlenih osoba u razdoblju 2011. – 2017. godina



Analizirajući kvalifikacijsku strukturu evidentiranih nezaposlenih osoba u 2017. u Međimurskoj županiji najveći broj, njih 823, otpada na osobe sa završenom trogodišnjom srednjom školom i sa školom za KV, VKV radnika, slijede nezaposlene osobe sa osnovnom školom s 844 nezaposlene osobe. Najmanji broj evidentiranih nezaposlenih osoba je sa završenim fakultetima, akademijama, magisterijima i doktoratima njih 245.

Tablica 34. Struktura nezaposlenih osoba prema kvalifikacijskoj strukturi u 2017. godini (godišnji prosjek) – Međimurska županija

	Ukupno	Bez škole i nezavršena osnovna škola	Osnovna škola	SŠ do 3. god. i škola za KV, VKV radnika	SŠ za zanimanja od 4. god. i gimnazija	I. stupanj fakulteta, stručni studij, viša škola	Fakulteti, akademije; magisterij, doktorat
2017.	3.538	697	844	823	678	251	245

Izvor:HZZ, Obradio: UO za gospodarske djelatnosti

Prosječna godišnja stopa registrirane nezaposlenosti prema administrativnim izvorima za Međimursku županiju u 2017. iznosila je **8,1%**. Uspoređujući stopu nezaposlenosti u Međimurskoj županiji sa stopom nezaposlenosti na razini Republike Hrvatske ona je **manja za 3,5%**.

Tablica 35. Stopa nezaposlenosti po županijama prema administrativnim izvorima – godišnji prosjek 2016. i 2017.*

Županija	Stopa nezaposlenosti 2016.	Stopa nezaposlenosti 2017.
Zagrebačka	14,6	10,7
Krapinsko-zagorska	12,6	9,2
Sisačko-moslavačka	29,8	26,0
Karlovačka	18,8	14,6

Varaždinska	8,5	6,2
Koprivničko-križevačka	12,9	9,6
Bjelovarsko-bilogorska	24,0	19,7
Primorsko-goranska	10,4	8,0
Ličko-senjska	17,9	15,2
Virovitičko-podravaska	29,6	24,8
Požeško-slavonska	19,2	16,2
Brodsko-posavska	22,8	18,8
Zadarska	12,2	10,0
Osječko-baranjska	25,0	21,7
Šibensko-kninska	18,0	15,1
Vukovarsko-srijemska	26,6	22,5
Splitsko-dalmatinska	19,6	17,0
Istarska	6,0	4,6
Dubrovačko-neretvanska	13,6	11,7
Međimurska	10,5	8,1
Grad Zagreb	7,0	5,5
REPUBLIKA HRVATSKA	14,3	11,6

*Izračun HZZ-a

Izvor: Hrvatski zavod za zapošljavanje, Zagreb
Hrvatski zavod za mirovinsko osiguranje, Zagreb
Obradio: UO za gospodarske djelatnosti

Stopa registrirane nezaposlenosti prema administrativnim izvorima izračunata je na temelju podataka o aktivnim osiguranicima (promatranim kao zaposlene osobe) Hrvatskog zavoda za mirovinsko osiguranje i podataka Hrvatskog zavoda za zapošljavanje prema godišnjem prosjeku za 2017. godinu.

Grafikon 5. Stopa nezaposlenosti po županijama – prosjek 2017*



Izvor: HZZ, Obradio: UO za gospodarske djelatnosti

Tijekom 2017. godine u Međimurskoj županiji prosječno je mjesečno bilo evidentirano 3.538 nezaposlenih osoba, što je 1.127 osoba ili 24,2% manje nego 2016. godine. Godišnje kretanje nezaposlenosti nije bilo tipičnog sezonskog karaktera: od 4.337 osobe u siječnju kao najvišem

pokazatelju, u proljetno-ljetnim mjesecima dolazi do značajnijeg smanjenja broja nezaposlenih, a taj se trend zadržao do kraja godine, pa je tako u prosincu bilo evidentirano najmanje nezaposlenih osoba tj. 2.928.

Udio žena u 2017. godini prosječno je mjesečno u blagom porastu u odnosu na 2016. godinu, s udjelom od 54,0%, uz neznatno smanjenje udjela do kraja godine na 52,5%.

Analizirajući razinu obrazovanja, prosječno je mjesečno u evidenciji bilo 43,6% osoba bez ili sa svega osnovnom školom u odnosu na 41,4% u 2016. godini.

Udio osoba starijih od 50 godina prema godišnjem prosjeku tijekom 2017. godine u odnosu na 2016. godinu porastao je za svega 0,4 postotnih poena, odnosno obuhvaća 29,5% nezaposlenih.

Gledajući dužinu čekanja na zaposlenje, prema godišnjem prosjeku 43,6% nezaposlenih na zaposlenje je čekalo duže od 12 mjeseci, što je za 1,1% manje u odnosu na prosjek 2016. godine, a krajem godine udio se smanjuje na 41,9%.

Tablica 36. Kretanje nezaposlenosti u Međimurskoj županiji tijekom 2017. i 2018. godine – godišnji prosjek i prosinac

Godina	Prosječno mjesečno	Stopa rasta (+,-)	Na dan 31.12.	Stopa rasta (+,-)
2016.	4.665	-16,3	4.254	-18,3
2017.	3.538	-24,2	2.928	-31,2

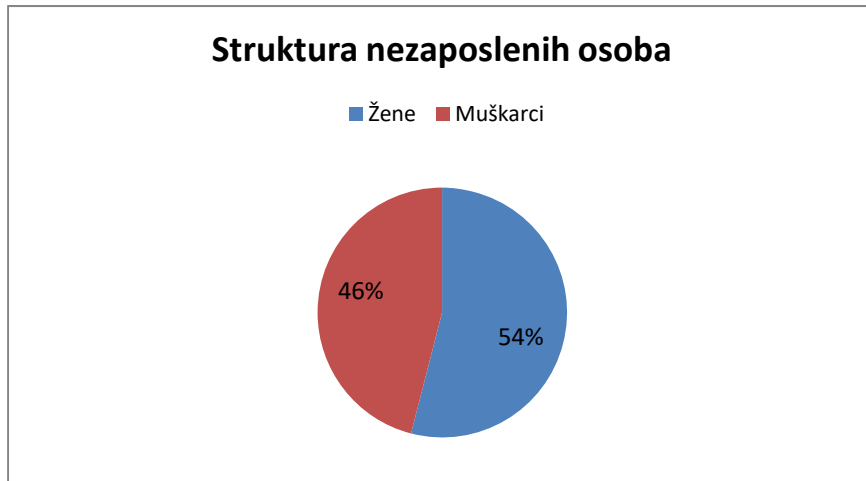
Izvor: HZZ, Obradio: UO za gospodarske djelatnosti

Tablica 37. Struktura nezaposlenih osoba u Međimurskoj županiji

Struktura nezaposlenih osoba	Siječanj		Godišnji prosjek		Prosinac	
	2016.	2017.	2016.	2017.	2016.	2017.
Žene	52,6	53,2	54,5	54,0	53,9	52,5
Muškarci	47,4	46,8	45,5	46,0	46,1	47,5
Bez škole i OŠ	39,5	42,7	41,4	43,6	42,5	45,0
> 50 god.	28,5	29,5	29,1	29,5	29,7	30,9
< 24 god.	22,3	21,9	22,3	21,5	21,7	21,3
Dugotrajno nezaposleni	42,3	42,2	44,7	43,6	44,0	41,9
Udio Roma (procjena)	19,5	25,0	22,0	27,0	23,5	30,0

Izvor: HZZ, Obradio: UO za gospodarske djelatnosti

Grafikon 6. Struktura nezaposlenih osoba – žene/muškarci -godišnji prosjek 2017.



Izvor: HZZ; Obradio: UO za gospodarske djelatnosti

Podaci o broju odjavljenih osoba zbog trajnog preseljenja u inozemstvo u razdoblju od 2013. do 2017. godine za Međimursku županiju, temeljem podatka Policijske uprave Međimurske slijede u tablici.

Tablica 38. Podaci o broju odjavljenih osoba zbog trajnog preseljenja u inozemstvo u razdoblju od 2013.-2017. – podaci PUM

Godina	Trajno iseljeni s odjavljenim prebivalištem s područja MŽ radi nastanjenja u drugoj državi ²
2013.	226
2014.	493
2015.	130
2016.	221
2017.	186

Izvor: PUM, Obradio: Upravni odjel za gospodarstvo

² Podaci prikupljeni sukladno Zakonu o prebivalištu („Narodne novine“ br: 144/12)

6. ZAPOSLENOST

Ukupan broj zaposlenih krajem 2017. u Međimurskoj županiji iznosi 27.992. Za navedeni podatak koriste se podaci o broju zaposlenih krajem razdoblja i broju zaposlenih na temelju sati rata (GFI). Najviše zaposlenih, njih 331.978 bilježi Grad Zagreb, dok je županija s najmanjim brojem zaposlenih Ličko-senjska s 4.458 zaposlene osobe.

Tablica 39. Zaposlenost po županijama na bazi sati rada u 2016. i 2017. godini

ŽUPANIJA	Broj zaposlenih 2016.	Rang zaposlenih 2016.	Broj zaposlenih 2017.	Rang zaposlenih 2017.
BJELOVARSKO-BILOGORSKA	13.530	17	13.710	17
BRODSKO-POSAVSKA	16.253	15	17.131	13
DUBROVAČKO-NERETVANSKA	19.692	10	20.774	10
GRAD ZAGREB	324.866	1	331.978	1
ISTARSKA	48.363	5	50.667	5
KARLOVAČKA	16.337	13	16.886	16
KOPRIVNIČKO-KRIŽEVAČKA	16.301	14	16.910	15
KRAPINSKO-ZAGORSKA	19.309	11	20.203	11
LIČKO-SENJSKA	4.150	21	4.458	21
MEĐIMURSKA	27.332	8	27.999	8
OSJEČKO-BARANJSKA	37.966	7	39.184	7
POŽEŠKO-SLAVONSKA	8.380	19	8.748	19
PRIMORSKO-GORANSKA	60.244	3	61.588	3
ŠIBENSKO-KNINSKA	11.706	18	12.316	18
SISAČKO-MOSLAVAČKA	16.076	16	17.015	14
SPLITSKO-DALMATINSKA	74.741	2	76.885	2
VARAŽDINSKA	40.519	6	42.138	6
VIROVITIČKO-PODRAVSKA	7.898	20	8.486	20
VUKOVARSKO-SRIJEMSKA	17.438	12	17.712	12
ZADARSKA	21.644	9	23.543	9
ZAGREBAČKA	50.365	4	54.562	4
UKUPNO RH	853.110	-	882.884	-

Izvor: FINA, Obradio: Upravni odjel za gospodarske djelatnosti

Tablica 40 . Broj zaposlenih u Međimurskoj županiji u 2017.g – prema veličini poduzeća

2017.		
	Broj zaposlenih	Udio
VELIKI	3.731	13,3
SREDNJI	8.156	29,1
MALI	8.415	30,1
MIKRO	7.697	27,5
UKUPNO	27.999	

Izvor: FINA,

Obradio: Upravni odjel za gospodarske djelatnosti

Analizirajući strukturu zaposlenosti u Međimurskoj županiji, prema veličini poduzeća, na bazi sati rada u 2017. godini vidljivo je da najviše zapošljavaju mikro i male tvrtke 57,5% od ukupnog broja zaposlenih, dok srednje velika poduzeća zapošljavaju 29,1%, a preostali udio od 13,3% odnosi se na zaposlene u velikim tvrtkama.

Od ukupnog broja zaposlenih osoba u Međimurskoj županiji prema veličini poduzeća gledajući apsolutne brojeve, velika poduzeća zapošljavala su 3.731 osobe, srednje velika 8.156 osobe, a mala i mikro poduzeća 16.112 osobe.

Grafikon 7. Struktura zaposlenosti u Međimurskoj županiji prema veličini poduzeća na bazi sata rada



Poduzetnici u Međimurskoj županiji zapošljavali su u 2017. godini 27.999 zaposlenika. Najveći broj djelatnika zaposlen je u prerađivačkoj industriji, njih 15.889 što čini udjel od 56,7% u ukupnom broju zaposlenih. Slijedi trgovina na veliko i malo s 3.093 zaposlena, te građevinarstvo s 3.044 zaposlena na bazi sata rada.

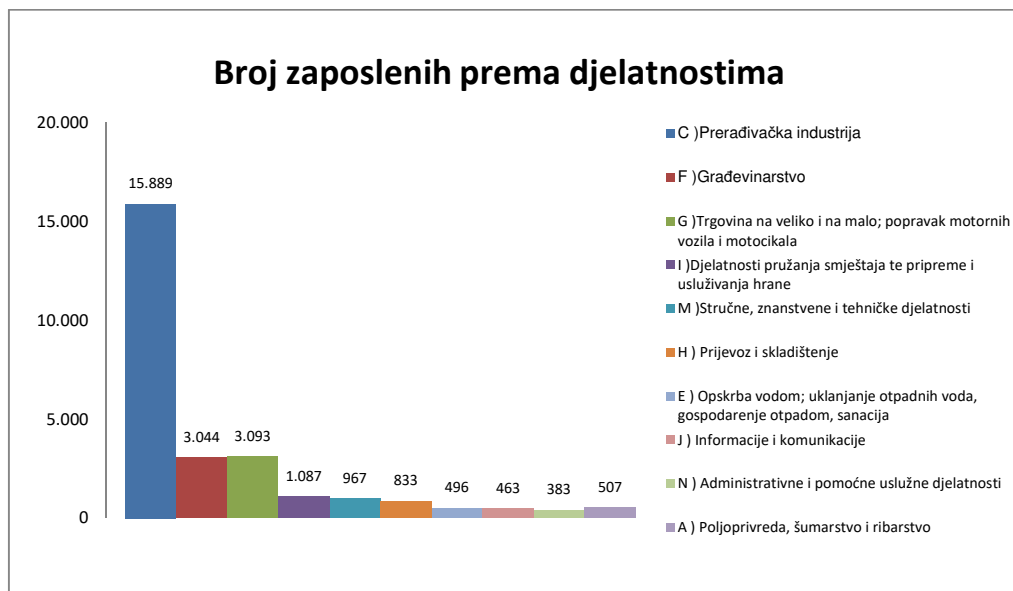
Tablica 41. Zaposlenost u Međimurskoj županiji prema djelatnostima - 2017. godina

Rd. Br.	DJELATNOST	Broj zaposlenih
1.	C)Prerađivačka industrija	15.889
2.	F)Građevinarstvo	3.044
3.	G)Trgovina na veliko i na malo; popravak motornih vozila i motocikala	3.093
4.	I)Djelatnosti pružanja smještaja te pripreme i usluživanja hrane	1.087
5.	M)Stručne, znanstvene i tehničke djelatnosti	967
6.	H) Prijevoz i skladištenje	833
7.	E) Opskrba vodom; uklanjanje otpadnih voda, gospodarenje otpadom, sanacija	496
8.	J) Informacije i komunikacije	463
9.	N) Administrativne i pomoćne uslužne djelatnosti	383
10.	A) Poljoprivreda, šumarstvo i ribarstvo	507
11.	P) Obrazovanje	303
12.	S) Ostale uslužne djelatnosti	297
13.	Q) Djelatnosti zdravstvene zaštite i socijalne skrbi	261
14.	R) Umjetnost, zabava i rekreacija	142
15.	D) Opskrba električnom energijom, plinom, parom i klimatizacija	124
16.	L) Poslovanje nekretninama	63
17.	K) Financijske djelatnosti i djelatnosti osiguranja	27

18.	B) Rudarstvo i vađenje	4
	UKUPNO	27.999

Izvor:FINA, Obradio: Upravni odjel za gospodarske djelatnosti

Grafikon 8. Prvih deset djelatnosti po broju zaposlenih u Međimurskoj županiji u 2017. godini



7. EKONOMSKI ODNOSI S INOZEMSTVOM

Pridruživanjem Republike Hrvatske Europskoj uniji, 1. srpnja 2013., statistički podaci o robnoj razmjeni Republike Hrvatske s inozemstvom dobivaju se iz dva različita izvora: Intrastatova obrasca za statistiku robne razmjene između zemalja članica EU-a (Intrastat) i Jedinstvene carinske deklaracije za statistiku robne razmjene sa zemljama nečlanicama EU-a (Extrastat).

Prema toj metodologiji, za Intrastat izvještavaju poslovni subjekti čija ukupna vrijednost robne razmjene sa zemljama članicama EU-a u prethodnom razdoblju iznosi do 97% ukupne vrijednosti izvoza u EU i 95% ukupne vrijednosti uvoza iz EU-a. Radi potpunog usklađivanja s metodologijom i zakonodavstvom EU-a, u konačne podatke za 2013. uključena je vrijednost trgovine ispod praga uključivanja, procijenjena na osnovi podataka o isporukama i stjecanjima dobara u zemlje članice/iz zemalja članica EU-a, dobivenih od Porezne uprave Republike Hrvatske. Shodno navedenom bitno je napomenuti da su podaci vezani uz vanjskotrgovinsku razmjenu neusporedivi s prijašnjim godinama.

Državni zavod za statistiku je u 2013. godini zbog novog načina prikupljanja i obrade podataka, te zbog prilagodbe institucije na novi sustav izvještavanja za Intrastrat istraživanje kao i primjene potpuno novih carinskih pravila, procedura i uvođenja novog elektroničkog sistema podnošenja carinskih deklaracija u carinski sustav u RH, a time i upitne kvalitete podataka, prestao pripremati i objavljivati podatke po županijama. U ovom pregledu obuhvaćeni su podaci dobiveni temeljem predanih Godišnjih financijskih izvješća koji su izraženi u kunama, a donose se na prihode od prodaje roba i usluga u inozemstvu.

7.1. Vanjskotrgovinska razmjena Republike Hrvatske

Republika Hrvatska je u 2017. godini izvezla roba i usluga u vrijednosti 137,84 mlrd. kuna, što je povećanje od 16,6% u odnosu na 2016. godinu (118,24 mlrd.) Uvoz za 2017. godinu u Republici Hrvatskoj iznosio je 117,81 mlrd. kuna.

Tablica 42. Vanjskotrgovinska razmjena Republike Hrvatske

	(u milijunima kuna)	
	2016.	2017.
IZVOZ	118.237	137.843
UVOZ	103.369	117.810
SALDO	14.868	20.033

Izvor:FINA, Obradio: UO za gospodarske djelatnosti

7.2. Vanjskotrgovinska razmjena Međimurske županije

U 2017. godini u Međimurskoj županiji izvezeno je roba i usluga u vrijednosti 4,78 mlrd. kuna, što je povećanje od 14,4% u odnosu na 2016. godinu (4,18 mlrd.) Uvoz za 2017. godinu za Međimursku županiju iznosio je 2,42 mlrd. kuna.

Tablica 43. Vanjskotrgovinska razmjena Međimurske županije

	(u tisućama kuna)	
	2016.	2017.
IZVOZ	4.181.836	4.783.889
UVOZ	2.051.153	2.425.434
SALDO	2.130.683	2.358.455

Izvor:FINA, Obradio: UO za gospodarske djelatnosti

Međimurska županija i dalje nastavlja trend **pozitivne** vanjskotrgovinske bilance. Saldo je u 2016. godini iznosio 2,1 mlrd. kuna, dok je isti u 2017. godini iznosio 2,35 mlrd. kuna, što je povećanje od 10,7%.

Tablica 44. Učešće vanjskotrgovinske razmjene Međimurske županije u vanjskotrgovinskoj razmjeni RH u 2017.

VANJSKOTRGOVINSKO	UČEŠĆE
U IZVOZU	3,5%
U UVOZU	2,1%

Izvor:FINA, Obradio: UO za gospodarske djelatnosti

S obzirom na ukupnu vanjskotrgovinsku razmjenu Republike Hrvatske, Međimurska županija je sudjelovala s 3,5% u izvozu RH, te s 2,1% u uvozu RH.

Analizirajući uvoznju i izvoznju stranu bilance Međimurske županije gledajući po djelatnostima vidljivo je da većina djelatnosti bilježi povećanje izvoza u odnosu na 2016. godinu. Slični trend vidljiv je u na strani uvoza. Najveći vanjskotrgovinski saldo gledajući po djelatnostima u gospodarstvu Međimurske županije ostvarila je prerađivačka industrija, i to u iznosu od 2,22 mlrd. kuna, ostale djelatnosti u neznatnim iznosima utječu na saldo vanjskotrgovinske razmjene Međimurske županije.

Negativan trgovinski saldo bilježe djelatnosti trgovine na veliko i malo, djelatnost pružanja smještaja te pripreme i usluživanja hrane, poslovanje nekretninama, te umjetnost, zabava i rekreacija itd.

Tablica 45. Podaci o izvozu i uvozu poduzetnika Međimurske županije u 2017. godini

(u tisućama kuna)

PD	Djelatnost Naziv	Broj poduzetnika tekuće razdoblje			Izvoz - prihodi od prodaje u inozemstvu			Uvoz			Trgovinski saldo		
		ukupno	izvoznici	uvoznici	Prethodna godina	Tekuća godina	Indeks	Prethodna godina	Tekuća godina	Indeks	Prethodna godina	Tekuća godina	Indeks
A	Poljoprivreda, šumarstvo i ribarstvo	121	24	23	17.944	31.561	175,9	15.795	20.567	130,2	2.149	10.994	511,6
B	Rudarstvo i vađenje	2	0	0	9	0	0,0	0	0	-	9	0	0,0
C	Prerađivačka industrija	591	263	160	3.610.720	4.014.649	111,2	1.493.923	1.793.697	120,1	2.116.797	2.220.951	104,9
D	Opskrba električnom energijom, plinom, parom i klimatizacija	42	2	1	7.457	7.608	102,0	1.819	2.260	124,3	5.638	5.348	94,8
E	Opskrba vodom; uklanjanje otpadnih voda, gospodarenje otpadom te djelatnosti sanacije okoliša	15	4	2	8.449	32.717	387,2	304	390	128,2	8.145	32.327	396,9
F	Građevinarstvo	443	72	35	44.094	53.512	121,4	31.197	38.917	124,7	12.896	14.595	113,2
G	Trgovina na veliko i na malo; popravak motornih vozila i motocikala	676	131	108	204.968	287.601	140,3	468.151	522.495	111,6	-263.183	-234.895	89,3
H	Prijevoz i skladištenje	125	61	16	216.081	253.720	117,4	22.406	25.642	114,4	193.676	228.077	117,8
I	Djelatnosti pružanja smještaja te pripreme i usluživanja hrane	215	6	10	376	281	74,9	2.018	1.478	73,2	-1.642	-1.196	72,9
J	Informacije i komunikacije	118	49	11	45.468	58.022	127,6	4.879	9.637	197,5	40.590	48.384	119,2
K	Financijske djelatnosti i djelatnosti osiguranja	16	0	0	0	0	-	0	0		0	0	-
L	Poslovanje nekretninama	62	1	3	30	94	309,4	974	1.259	129,2	-944	-1.165	123,5
M	Stručne, znanstvene i tehničke djelatnosti	340	52	24	22.399	34.057	152,0	7.436	7.591	102,1	14.964	26.467	176,9
N	Administrativne i pomoćne uslužne djelatnosti	70	10	3	2.217	5.065	228,4	254	33	12,8	1.964	5.033	256,3

O	Javna uprava i obrana; obvezno socijalno osiguranje	2	0	0	0	0	-	0	0	-	0	0	-
P	Obrazovanje	46	2	1	1.383	4.614	333,7	940	207	22,1	443	4.406	994,7
Q	Djelatnosti zdravstvene zaštite i socijalne skrbi	41	0	4	0	0	-	1	57	>>100	-1	-57	>>100
R	Umjetnost, zabava i rekreacija	32	2	4	185	300	162,4	949	1.120	118,0	-764	-820	107,3
S	Ostale uslužne djelatnosti	154	2	4	55	89	162,7	108	84	77,5	-53	-5	-
0	Subjekti bez djelatnosti	2	0	0	0	0	-	0	0	-	0	0	-
	UKUPNO SVE DJELATNOSTI	3.114	681	409	4.181.836	4.783.889	114,4	2.051.153	2.425.434	118,2	2.130.683	2.358.455	110,7

Izvor:FINA, Obradio: UO za gospodarske djelatnost

8. ANALIZA REZULTATA POSLOVANJA PODUZETNIKA PO GRADOVIMA I OPĆINAMA

Promatramo li rezultate poslovanja poduzetnika na razini Međimurske županije možemo zaključiti da se prema svim kriterijima prezentiranim u donjoj tablici među gradovima i općinama ističu poduzetnici grada Čakovca.

Na rang listi gradova i općina Međimurske županije poduzetnici grada Čakovca u 2017. godini prvi su po broju poduzetnika (1.274), po broju zaposlenih (13.028), po ukupnom prihodu (7,1 milijardi kuna), po dobiti razdoblja (359,1 milijuna kuna), po gubitku razdoblja (52,0 milijuna kuna) i po neto dobiti (307,1 milijun kuna).

Iza poduzetnika grada Čakovca po brojnosti slijede poduzetnici grada Preloga (282 poduzetnika), općine Nedelišće (270 poduzetnika) i grada Mursko Središće (142 poduzetnika), a u svim drugim općinama broj poduzetnika kreće se od 13 (Dekanovec) do 131 (Donji Kraljevec).

Tablica 46. Osnovni financijski podaci poslovanja poduzetnika u gradovima* i općinama Međimurske županije u 2017. godini – rang po ukupnom prihodu (iznosi: u tisućama kuna)

Naziv županije grada/općine	Broj poduzetnika		Broj zaposlenih		Ukupni prihod		Dobit razdoblja		Gubitak razdoblja		Neto dobit/gubitak	
	Broj	Rang u RH	Broj	Rang u RH	Iznos	Rang u RH	Broj	Rang u RH	Broj	Rang u RH	Iznos	Rang u RH
Međimurska	3.114	10	27.999	8	14.148.205	9	803.113	11	135.904	19	667.209	6
Belica	57	218	295	232	188.938	205	6.285	283	639	354	5.646	224
Čakovec*	1.274	11	13.028	8	7.119.834	11	359.120	14	51.988	42	307.131	10
Dekanovec	45	261	374	201	254.475	171	17.948	159	724	347	17.224	114
Domašinec	39	284	242	263	94.469	308	3.045	369	195	446	2.850	298
Donja Dubrava	131	106	1.526	75	826.122	79	47.840	78	2.522	222	45.319	61
Donji Kraljevec	21	397	133	358	27.906	461	1.009	479	424	389	585	414
Donji Vidovec	42	272	784	126	171.429	216	5.927	294	1.160	297	4.767	239
Goričan	51	238	435	181	418.238	129	39.766	89	1.175	295	38.590	68
Gornji Mihaljevec	74	187	1.225	91	360.933	139	17.828	160	3.226	204	14.602	128
Kotoriba	142	95	1.046	104	359.490	141	25.775	123	5.734	153	20.041	103
Mala Subotica	270	59	1.785	62	1.044.474	70	62.133	63	9.246	123	52.887	53
Mursko Središće*	41	276	178	317	80.405	335	4.284	329	772	338	3.512	272
Nedelišće	282	56	3.299	37	1.737.732	40	127.749	33	39.485	50	88.263	30
Orehovica	49	245	170	330	48.249	399	2.960	372	591	360	2.369	317
Podturen	92	152	299	230	106.816	283	4.849	317	1.712	262	3.137	288
Prelog*	83	170	887	115	419.703	128	19.863	149	1.719	261	18.144	110

Pribislavec	56	221	333	214	94.700	307	9.243	225	4.171	178	5.072	233
Selnica	23	379	159	333	61.875	365	777	497	356	405	420	428
Strahoninec	13	473	93	416	20.823	485	839	493	218	441	621	410
Sveta Marija	33	310	110	396	57.365	380	2.290	410	247	431	2.043	329
Sveti Juraj na Bregu	35	297	76	442	31.687	449	2.264	413	79	499	2.185	323
Sveti Martin na Muri	93	150	378	199	161.798	228	7.345	256	7.714	136	-369	482
Šenkovec	33	310	69	452	18.861	490	1.056	476	352	406	703	404
Štrigova	77	182	760	131	350.631	147	24.064	132	910	318	23.155	87
Vratišinec	58	217	315	221	91.253	315	8.854	232	544	362	8.310	178

Izvor: Fina, Registar godišnjih financijskih izvještaja, Obradio: UO za gospodarske djelatnosti

Prema broju zaposlenih iza poduzetnika gradova Čakovca (13.028) i Preloga (3.299), slijede poduzetnici općina Nedelišće (1.785), Donji Kraljevec (1.526), i Mala Subotica (1.225), te grad Mursko Središće (1.046). U općinama Mala Subotica (16,6) i Goričan (18,7) u prosjeku je najviše zaposlenih po poduzetniku.

Među poduzetnicima s najvećim ukupnim prihodom u 2017. godini nalaze se poduzetnici, METSS d.o.o., LPT d.o.o., TUBLA d.o.o., HILDING ANDERS d.o.o., AC JASENOVIĆ d.o.o., MURAPLAST d.o.o.

Svih šest navedenih poduzetnika na rang listi su 1000 najvećih kompanija u Hrvatskoj³ prema ukupnome prihodu, a osim njih na istoj su rang listi još dvadeset i dva poduzetnika koji su imali najveći utjecaj na ukupne rezultate poduzetnika na razini Međimurske županije i na razini gradova i općina te županije u kojima je sjedište tih društava. Među poduzetnicima sa rang listi su 1000 najvećih kompanija u Hrvatskoj čije je sjedište u jednom od gradova i općina Međimurske županije, jedno je društvo u državnom vlasništvu - MEĐIMURJE-PLIN d.o.o. dok su preostala društva u privatnom vlasništvu.

³ Izvor: 1000 NAJVEĆIH – specijalno godišnje izdanje poslovnog tjednika Lider pripremljeno u suradnji sa Financijskom agencijom, prezentiranom na ovogodišnjem Fina forumu 2018. i dodjeli nagrada Zlatna bilanca za 2017. godinu.

9. USPOREDBA REZULTATA POSLOVANJA MEĐIMURSKIH PODUZETNIKA S REZULTATIMA DRUGIH ŽUPANIJA

Jedna od osnovnih karakteristika gospodarstva Hrvatske je velika razlika u razvijenosti pojedinih regija - županija i još veća razlika u razvijenosti pojedinih gradova i općina.

U nastavku analize dajemo prikaz rang liste županija prema neto dobiti poduzetnika u 2017. godini, s brojem poduzetnika, brojem zaposlenih, ukupnom prihodu, dobiti i gubitku razdoblja za sve županije u Republici Hrvatskoj, kao i rang lista županija prema ukupnom prihodu poduzetnika.

Najveća koncentracija poduzetnika je na području Grada Zagreba (40.120), Splitsko-dalmatinske (13.211), Istarske (10.222) i Primorsko-goranske županije (10.189). Te tri županije i Grad Zagreb zauzimaju udio od 61,4% ukupnog broja poduzetnika u Republici Hrvatskoj, a preostale županije zajedno zauzimaju 38,6%.

Međimurska županija nalazi se na desetom mjestu po broju poduzetnika (3.114), što čini 2,6% udjela u ukupnom broju poduzetnika u Republici Hrvatskoj.

Analizirajući broj zaposlenih također dolazimo do sličnih podataka. Grad Zagreb je na prvom mjestu i zapošljava 3331.978, slijedi Splitsko-dalmatinska županija sa 76.885 zaposlenih, treća je Primorsko-goranska županija sa 61.588, i na četvrtome mjestu Zagrebačka županija sa 54.562 zaposlenih. Njihov udio u ukupnom broju zaposlenih u Republici Hrvatskoj je 59,5%.

Međimurska županija sa svojih 27.99 zaposlenih čini udio od 3,2% ukupnog broja zaposlenih u Republici Hrvatskoj.

Promatrajući ukupne prihode na nivou Republike Hrvatske i županija, vidljivo je da je na prvom mjestu Grad Zagreb sa 329,1 milijarde kuna i udjelom od 48,5% ukupnih prihoda Republike Hrvatske. Slijede ostale županije, ali s osjetno manjim udjelima. Zagrebačka županija s udjelom od 7,4%, zatim slijedi Splitsko-dalmatinska s 6,8% udjela, Primorsko-goranska s 5,6% udjela itd.

Međimurska županija nalazi se na devetom mjestu s udjelom od 2,1% u ukupnim prihodima Republike Hrvatske.

Treba istaknuti dominantnu ulogu poduzetnika Grada Zagreba koji su prvorangirani po svim kriterijima navedenim u tablici.

Tablica 47. Rang lista županija prema neto dobiti poduzetnika u 2017. godini – broj poduzetnika, broj zaposlenih, ukupan prihod, dobitak i gubitak razdoblja (iznosi u tisućama kuna)

Žup.	Naziv županije	Broj poduzetnika	Rang	Broj zaposlenih	Rang	Ukupan prihodi	Rang	Dobit razdoblja	Rang	Gubitak razdoblja	Rang	Dobit/gubitak razdoblja 2016.	Dobit/gubitak razdoblja 2017.	Rang	Indeks 2017./2016.
21	Grad Zagreb	40.120	1	331.978	1	329.091.750	1	21.409.563	1	8.928.823	1	13.720.454	12.480.741	1	91,0
1	Zagrebačka	7.721	5	54.562	4	49.878.091	2	2.582.199	3	562.769	7	1.803.370	2.019.431	2	112,0
17	Splitsko-dalmatinska	13.211	2	76.885	2	45.990.133	3	2967.045	2	1.286.117	4	1.135.381	1.680.928	3	148,0
8	Primorsko-goranska	10.189	4	61.588	3	38.276.507	4	2.204.288	5	823.774	5	1.191.319	1.380.514	4	115,9
13	Zadarska	4.273	7	23.534	9	13.752.195	10	1.018.057	9	337.264	11	491.839	680.792	5	138,4
20	Međimurska	3.114	10	27.999	8	14.148.205	9	803.113	11	135.904	19	533.111	667.209	6	125,2
16	Vukovarsko-srijemska	1.887	16	17.712	12	17.797.345	8	852.694	10	234.161	12	519.779	618.533	7	119,0
19	Dubrovačko-neretvanska	3.960	8	20.774	10	11.130.700	12	1.077.527	8	491.732	8	246.857	585.794	8	237,3
2	Krapinsko-zagorska	2.033	13	20.203	11	11.755.960	11	751.274	12	172.994	16	531.135	578.280	9	108,9
5	Varaždinska	3.670	9	42.138	6	25.226.512	6	1.161.714	6	620.451	6	611.267	541.263	10	88,5
4	Karlovačka	2.093	12	16.886	16	9.487.985	14	689.419	13	201.912	14	616.806	487.507	11	79,0
12	Brodsko-posavska	1.917	15	17.131	13	8.659.280	16	445.321	16	180.406	15	141.695	264.915	12	187,0
6	Koprivničko-križevačka	1.731	18	16.910	15	11.046.200	13	457.996	15	216.570	13	420.394	241.427	13	57,4
7	Bjelovarsko-bilogorska	1.819	17	13.710	17	6.983.714	17	285.293	18	133.401	20	124.539	151.892	14	122,0
10	Virovitičko-podravska	1.064	19	8.486	20	4.247.661	19	192.660	19	143.613	18	108.451	49.047	15	45,2
9	Ličko-senjska	817	21	4.458	21	2.249.894	21	129.838	21	92.574	21	125.714	37.264	16	29,6
11	Požeško-slavonska	844	20	8.748	19	3.955.451	20	187.848	20	162.978	17	87.577	24.871	17	28,4
15	Šibensko-kninska	2.298	11	12.316	18	6.654.766	18	475.387	14	461.137	9	-128.793	14.251	18	-

3	Sisačko-moslavačka	1.995	14	17.015	14	9.358.355	15	328.292	17	364.916	10	2.753	-36.625	19	-
14	Osječko-baranjska	5.103	6	39.184	7	24.838.814	7	1.110.990	7	1.383.843	3	504.979	-272.853	20	-
18	Istarska	10.222	3	50.667	5	33.865.693	5	2.266.729	4	2.576.412	2	1.246.628	-309.683	21	-
	Republika Hrvatska	120.081	-	882.884	-	678.395.213	-	41.397.246	-	19.511.749	-	24.035.256	21.885.497	-	91,1

Izvor: Fina, Registar godišnjih financijskih izvještaja, Obradio: UO za gospodarske djelatnosti

Tablica 48. Rang lista županija prema ukupnom prihodu poduzetnika u 2017. godini i prema drugim kriterijima

Naziv županije	Rang po ukupnom prihodu	Rang po neto dobiti	Rang po broju poduzetnika	Rang po broju zaposlenih	Rang po produktivnosti rada – ukupan prihod po zaposlenom	Rang po produktivnosti rada – neto dobit po zaposlenom	Rang po ekonomičnosti poslovanja
Grad Zagreb	1	1	1	1	2	1	7
Zagrebačka	2	2	5	4	3	2	6
Splitsko-dalmatinska	3	3	2	2	9	10	8
Primorsko-goranska	4	4	4	3	7	9	9
Istarska	5	21	3	5	4	20	20
Varaždinska	6	10	9	6	8	13	14
Osječko-baranjska	7	20	6	7	6	21	21
Vukovarsko-srijemska	8	7	16	12	1	3	10
Međimurska	9	6	10	8	18	8	5
Zadarska	10	5	7	9	10	4	4
Krapinsko-zagorska	11	9	13	11	11	6	3
Dubrovačko-neretvanska	12	8	8	10	15	7	1
Koprivničko-križevačka	13	13	18	15	5	12	13
Karlovačka	14	11	12	16	12	5	2
Sisačko-moslavačka	15	19	14	14	13	19	19
Brodsko-posavska	16	12	15	13	17	11	11
Bjelovarsko-bilogorska	17	14	17	17	16	14	12
Šibensko-kninska	18	18	11	18	14	18	18
Virovitičko-podravska	19	15	19	20	20	16	16
Požeško-slavonska	20	17	20	19	21	17	17
Ličko-senjska	21	16	21	21	19	15	15

Izvor: Fina, Registar godišnjih financijskih izvještaja, Obradio: UO za gospodarske djelatnosti

Međimurska županije s ukupno 3.114 poduzetnika nalazi se na 10 mjestu. Poduzetnici Međimurske županije u odnosu na poduzetnike u drugim županijama najbolje su rangirani prema pokazatelju ekonomičnosti poslovanja (5. mjesto) te po iznosu neto dobiti (6. mjesto).

Prema drugim kriterijima, poduzetnici Međimurske županije rangirani su: 9. mjesto prema ukupnom prihodu, 10. mjesto po broju poduzetnika, 8. mjesto po broju zaposlenih, 8. mjesto prema produktivnost rada – neto dobit po zaposlenom te, 18. mjesto prema produktivnosti rada – ukupan prihod po zaposlenom. Dominantna je uloga poduzetnika Grada Zagreba koji su prvorangirani po skoro svim kriterijima navedenim u tablici, osim prema pokazatelju ekonomičnosti poslovanja i

produktivnosti rada – ukupan prihod po zaposlenom.

Komparativnim prikazom osnovnih financijskih rezultata poslovanja poduzetnika Međimurske županije sa susjednim županijama, Varaždinskom i Koprivničko-križevačkom županijom, mogu se uočiti kretanja u odnosu na prosjek Republike Hrvatske.

Tablica 49. Osnovni financijski rezultati poduzetnika Međimurske županije u 2017. godini i odabranih županija

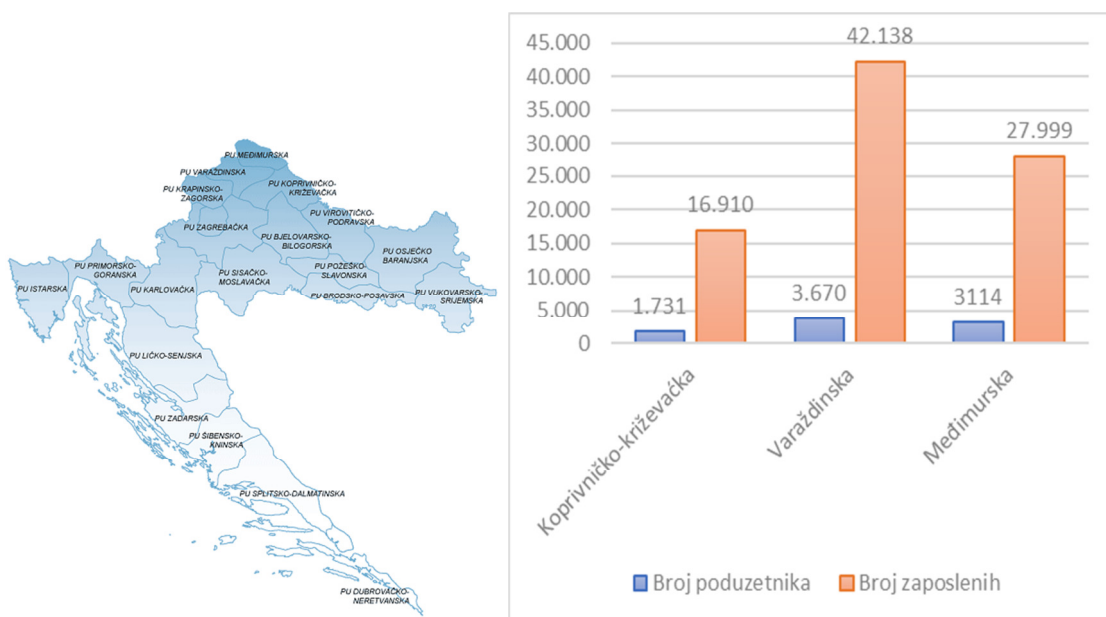
Opis	Hrvatska	Međimurska	(iznosi u tisućama kn)	
			Varaždinska	Koprivničko-križevačka
Broj poduzetnika	120.081	3.114	3.670	1.731
Broj zaposlenih	882.884	27.999	42.138	16.910
Ukupni prihodi	678.395.213	14.148.205	25.226.512	11.046.200
Dobit razdoblja	41.397.246	803.113	1.161.714	457.996
Gubitak razdoblja	19.511.749	135.904	620.451	216.570
Dobit ili gubitak razdoblja	21.885.497	667.209	541.263	241.427

Izvor: Fina, Registar godišnjih financijskih izvještaja, Obradio: UO za gospodarske djelatnosti

Analizirajući broj poduzetnika, Međimurska županija sa svojih 3.114 nalazi se na desetom mjestu u Republici Hrvatskoj, Varaždinska županija sa 3.670 poduzetnika zauzima deveto mjesto, a Koprivničko-križevačka županija sa 1.731 poduzetnika osamnaesto mjesto.

Prema broju zaposlenih sa 42.138 Varaždinska županija nalazi se na šestom mjestu u Republici Hrvatskoj, slijede je Međimurska županija na osmom mjestu tj. 27.999 zaposlena, i Koprivničko-križevačka županija na petnaestom mjestu sa 16.910 zaposlena. Promatrajući broj poduzetnika i zaposlenih u sve tri županije, proporcionalno se i kreću ostali pokazatelji (ukupni prihodi, ukupni rashodi,...). Ako usporedimo rezultate poslovanja (neto dobit ili neto gubitak) poduzetnika Hrvatske i odabranih županija u 2017. godini vidljivo je da je kod svih promatranih županija i poduzetnika Hrvatske ostvarena neto dobit.

Grafikon 9. Usporedba broja poduzetnika i broja zaposlenih za tri županije – podaci za 2017. godinu



10. KRETANJE MEĐIMURSKOG GOSPODARSTVA U RAZDOBLJU 2011.-2017.

Za prikaz osnovnih pokazatelja gospodarstva Međimurske županije korišteni su podaci iz agregiranih izvještaja FINA-e za zadnjih sedam godina.

Tablica 50. Osnovni pokazatelji gospodarstva Međimurske županije u razdoblju 2011.-2017. godine

Opis	2011.	2012.	2013.	2014.	2015.	2016.	2017.
Broj poduzetnika	2.388	2.271	2.417	2.481	2.626	2.983	3.114
Broj zaposlenih	24.448	23.623	24.080	23.932	25.316	27.332	27.999
Prosječne mjesečne neto plaće po zaposlenom u kunama	3.733	3.760	3.856	3.930	4.085	4.149	4.473

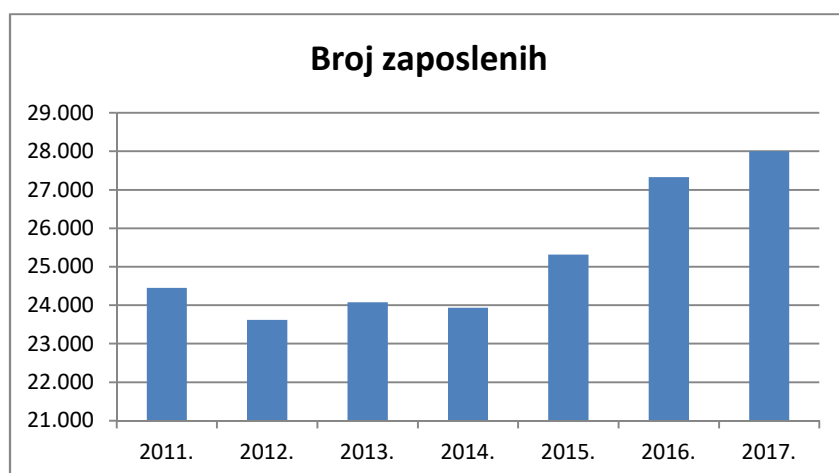
Izvor: FINA, Obradio: UO za gospodarske djelatnosti Međimurske županije

Grafikon 10. Kretanje broja poduzetnika u Međimurskoj županiji u razdoblju 2011.-2017.

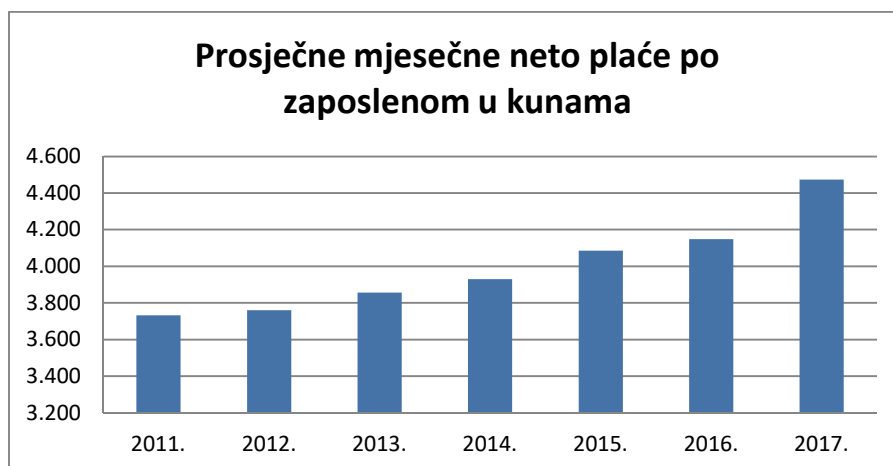


Promatrajući prikazane podatke u razdoblju od 2011.-2017. godine bilježi se porast broja poduzetnika nominalno za 726 (2011. godine 2.388 poduzetnika, u 2017. godini 3.114). Analizirajući broj zaposlenih u Međimurskoj županiji u 2017. godini on je u odnosu na 2011. godinu u porastu za 3.551.

Grafikon 11. Kretanje broja zaposlenih u Međimurskoj županiji u razdoblju 2011. -2017.



Grafikon 12. Kretanje prosječne neto plaće u Međimurskoj županiji u razdoblju 2011.-2017.



Kod kretanja prosječne neto plaće bilježi se konstantan rast i on je u odnosu na 2011. godinu veći za 16,5%.

11. NOVOSTVORENI I UGAŠENI SUBJEKTI U 2017. GODINI

U nastavku slijedi pregled novoostvarenih i ugašenih subjekata na području Međimurske županije u 2017. godini. U promatranom razdoblju novoosnovano je 539 subjekata, od toga 133 društva sa ograničenom odgovornošću, 248 jednostavnih društava sa ograničenom odgovornošću, 123 obrta i 35 ostalih.

Tablica 51. Novostvoreni subjekti po vrstama u 2017. godini – Međimurska županija

Vrsta subjekta	Novostvoreni
Društvo s ograničenom odgovornošću (d.o.o.)	133
Jednostavno društvo s ograničenom odgovornošću (j.d.o.o.)	248
Obrti	123
Ostalo	35
Ukupno	539

Izvor: Bisnode, Obradio: UO za gospodarske djelatnosti Međimurske županije

U Međimurskoj županiji u 2017. godini ugašeno je 549 subjekata, od toga 1 dioničko društvo, 146 društva s ograničenom odgovornošću, 107 jednostavnih društava s ograničenom odgovornošću, 107 obrta i 134 ostala.

Tablica 52. Ugašeni subjekti po vrstama u 2017. godini – Međimurska županija

Vrsta subjekta	Ugašeni
Dioničko društvo	1
Društvo s ograničenom odgovornošću (d.o.o.)	146
Jednostavno društvo s ograničenom odgovornošću (j.d.o.o.)	107
Obrti	107
Ostalo	134
Ukupno	549

Izvor: Bisnode, Obradio: UO za gospodarske djelatnosti Međimurske županije

12. OBRTNIŠTVO

Analizom broja obrtnika u Međimurskoj županiji u 2017. godini, u odnosu na stanje 31.12.2016., uočeno je **povećanje broja obrtnika za 5** (s 1.195 na 1.200) ili **0,41%**.

Tablica 53. Aktivni obrtnici –stanje 31.12.2017.

Ukupno aktivnih obrtnika	1.191
Obrtnici u privremenoj obustavi	9
Ukupan broj obrtnika 31.12.2017.	1.200

Izvor: HOK, OKMŽ, obrada: UO za gospodarske djelatnosti

Aktivnih obrtnika na dan 31.12.2017. bilo je 1.191. U grupi aktivnih obrtnika bilježi se povećanje od 8 obrta (31.12.2016. godine 1.183 obrt).

Broj zaposlenih radnika u obrtu na dan 31.12.2017. iznosio je 2.319, što s druge strane predstavlja smanjenje u odnosu na 2016. godinu za 156 radnika (2.475 u 2016. godini) ili 6,3%.

U tablici je prikazana struktura obrtnika prema prijavljenim djelatnostima na dan 31.12.2017. godine.

Tablica 54. Struktura obrtnika Međimurske županije prema prijavljenim djelatnostima

Rbr.	Djelatnost	Broj obrtnika 31.12.2017.
1.	Proizvodno obrtništvo	351
	proizvodnja tekstila	56
	proizvodnja od drveta	52
	proizvodnja proizvoda od metala	74
	proizvodnja električne opreme	19
	proizvodnja od gume i plastike	17
	proizvodnja hrane i pića	37
	proizvodnja ostalih nemetalnih mineralnih proizvoda	32
	ostale proizvodne djelatnosti	64
2.	Građevinarstvo	278
3.	Trgovina na malo	201
4.	Ugostiteljstvo	102
5.	Promet	102
6.	Popravak motornih vozila	52
7.	Popravak predmeta za osobnu upotrebu i kućanstvo	62
8.	Ostale uslužne djelatnosti (frizeri, cvjećari)	132
9.	Poljoprivreda	57

Izvor: HOK, OKMŽ, Obradio: UO za gospodarske djelatnosti

Napomena: Podaci iz tabele nisu potpuno realan pokazatelj brojčanog stanja obrtnika, zbog toga što obrtnici mogu registrirati neograničen broj djelatnosti, iz čega proizlazi da se pojedini obrti u tabeli pojavljuju više puta.

Analizom strukture obrtnika prema zastupljenosti u pojedinim gradovima ili općinama dolazi se do zaključka da u odnosu na prethodnu 2016. nema velikih promjena. I dalje najviše obrtnika ima Grad

Čakovec (379), a od općina prednjači općina Nedelišće s 128 obrtnika. Tijekom 2017. godine broj obrtnika povećao je Grad Čakovec i Grad Mursko Središće kao i devet općina (Donji Kraljevec, Donji Vidovec, Kotoriba, Mala Subotica, Nedelišće, Pribislavec, Strahoninec, Sveta Marija i Sveti Juraj na Bregu), dok je najveći pad broja obrtnika zabilježen u Općini Šenkovec i Podturen.

Tablica 55. Broj obrtnika Međimurske županije prema sjedištu obrta – samo aktivni

Rbr.	SJEDIŠTE	31.12.2013.	31.12.2014.	31.12.2015.	31.12.2016.	31.12.2017.
1.	ČAKOVEC	405	379	379	376	379
2.	PRELOG	87	85	82	80	80
3.	MURSKO SREDIŠĆE	74	70	68	70	71
4.	BELICA	39	36	36	35	33
5.	DEKANOVEC	5	5	4	5	5
6.	DOMAŠINEC	15	15	16	16	15
7.	DONJA DUBRAVA	38	35	34	32	32
8.	DONJI KRALJEVEC	41	40	40	36	37
9.	DONJI VIDOVEC	11	10	11	10	11
10.	GORIČAN	15	15	13	14	14
11.	GORNJI MIHALJEVEC	25	23	24	22	22
12.	KOTORIBA	17	17	14	12	13
13.	MALA SUBOTICA	51	45	41	42	43
14.	NEDELIŠĆE	164	149	134	122	128
15.	OREHOVICA	25	25	24	24	24
16.	PODTUREN	33	33	34	32	29
17.	PRIBISLAVEC	24	27	26	25	26
18.	SELNICA	19	19	22	22	20
19.	STRAHONINEC	43	38	35	36	39
20.	SVETA MARIJA	29	25	23	21	22
21.	SVETI JURAJ NA BREGU	37	38	38	35	38
22.	SVETI MARTIN NA MURI	32	30	29	26	24
23.	ŠENKOVEC	44	42	43	45	42
24.	ŠTRIGOVA	44	42	38	37	36
25.	VRATIŠINEC	14	13	11	8	8
	U K U P N O :	1.331	1.256	1.219	1.183	1.191

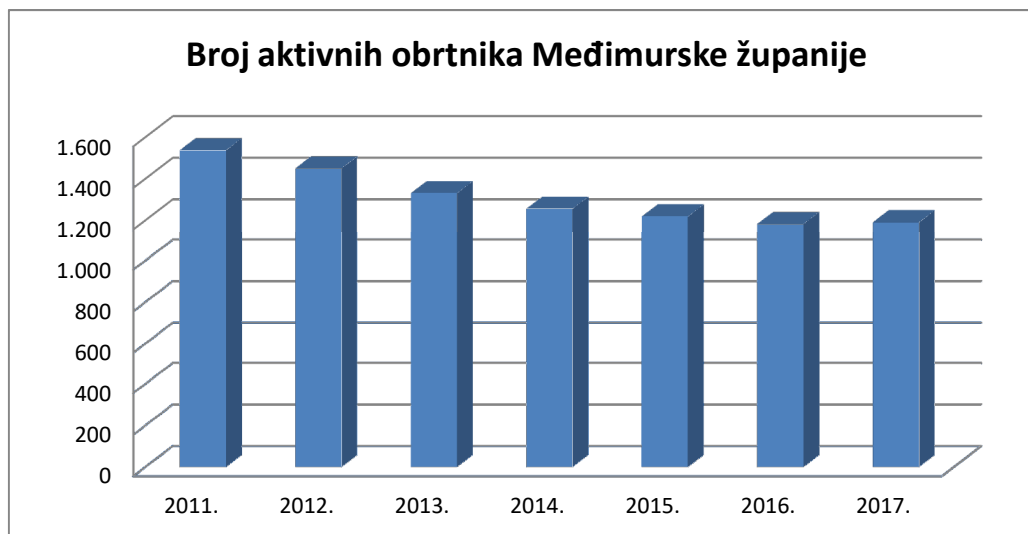
Izvor: HOK, OKMŽ; Obradio: UO za gospodarske djelatnosti

Iz prikazane tabele vidljiv je trend smanjenja broja obrtnika karakterističan za veći dio jedinica lokalne samouprave.

Tablica 56. Kretanje broja aktivnih obrta u Međimurskoj županiji u razdoblju 2011. -2017. godina

Godina	2011.	2012.	2013.	2014.	2015.	2016.	2017.
Aktivni	1.538	1.451	1.331	1.256	1.219	1.183	1.191

Grafikon 13. Kretanje broja aktivnih obrta Međimurske županije u razdoblju 2011. -2017.



U promatranom razdoblju, 2011.-2016. bilježi se konstantno smanjenje broja aktivnih obrtnika, dok je u 2017. godini došlo je do **povećanja** broja obrta za 5, tj. 0,41%.

U tablici koja slijedi prikazani su podaci o broju obrtnika u Republici Hrvatskoj, Varaždinskoj i Koprivničko-križevačkoj županiji. U obje županije, kao i u Republici Hrvatskoj vidljiv je trend pada broja obrta u razdoblju od 2013. do 2016. godine. Porast broja obrta u 2017. godini prisutan je u obje županije, kao i na nivou Republike Hrvatske.

Tablica 57. Kretanje broja obrta u Republici Hrvatskoj, Varaždinskoj i Koprivničko-križevačkoj županiji u razdoblju 2013. - 2017. godine – „Obrtništvo u brojkama“

Županija	2013. prosinac	2014. prosinac	2015. prosinac	2016. prosinac	2017. prosinac
Varaždinska županija	2.671	2.601	2.536	2.524	2.551
Koprivničko-križevačka	1.285	1.280	1.233	1.220	1.242
Republika Hrvatska	80.407	78.070	76.222	75.861	77.335

13. PREGLED AKTIVNOSTI – HGK ŽK Čakovec, HOK OKMŽ, HZZ Područni ured Čakovec, REDEA, MENE, TICM

U nastavku slijedi pregled aktivnosti institucija i tvrtki koje su podrška poduzetništvu Međimurske županije; Hrvatske gospodarske komore-Županijske komore Čakovec, Hrvatske obrtničke komore-Obrtničke komore Međimurske županije, Hrvatskog zavoda za zapošljavanje-Područnog ureda Čakovec, Regionalne razvojne agencije Međimurske županije, Međimurske energetske agencije i Tehnološko-inovacijskog centra Međimurje.

13.1. Hrvatska gospodarska komora, Županijska komora Čakovec

Hrvatska gospodarska komora - Županijska komora Čakovec (u daljnjem tekstu: Komora) je stručno-poslovna gospodarska organizacija na razini Međimurske županije koja je osnovana na temelju Odluke o osnutku županijskih regionalnih komora pri Hrvatskoj gospodarskoj komori objavljene u Narodnim novinama broj 116/93. radi promicanja, usklađivanja i zastupanja zajedničkih interesa trgovačkih društava s područja gospodarstva.

Komora kao institucija bavi se unapređenjem poslovanja svojih članica, njihovim gospodarskim povezivanjem, sudjelovanjem u oblikovanju gospodarskog sustava i mjera ekonomske politike, analizom mogućnosti i uvjeta gospodarskog razvoja, uspostavljanjem i razvijanjem poslovnih odnosa s inozemstvom, poticanjem istraživanja, razvoja i inovacija, razvijanjem sustava poslovnog informiranja, vođenjem baza podataka o članicama, robama, uslugama, izvoznici, posrednicima u prometu nekretnina i slično, utvrđivanjem i primjenom uzanci i dobrih poslovnih običaja, organiziranjem poslovnih skupova, susreta gospodarskih izaslanstava iz zemlje i inozemstva, sastanaka s diplomatskim predstavnicima drugih zemalja u vezi poduzetničkog povezivanja, te različitih vrsta edukacija za poduzetnike.

Tijekom 2017. godine Komora je organizirala ili sudjelovala u organizaciji velikog broja aktivnosti s ciljem unapređenja poslovanja poslovnih subjekata - članica Komore. U sklopu Komore djeluju Gospodarsko vijeće i 8 strukovnih grupacija, koji su održali ukupno 11 sjednica. Organizirano je i niz poslovnih sastanaka i poslovnih skupova s tvrtkama i drugim poslovnim subjektima iz zemlje i inozemstva, kao i tematskih sastanaka s predstavnicima Međimurske županije, pojedinih gradova i općina, javnih ustanova, obrazovnih institucija, različitih poslovnih udruga, gospodarskih delegacija, predstavnika stranih država i drugih zainteresiranih subjekata.

U 2017. sudjelovali smo na brojnim sastancima, radionicama, konferencijama ili sjednicama radnih skupina, odbora, vijeća ili povjerenstava, kao i okruglih stolova i foruma u organizaciji drugih institucija na temu nedostatka kvalificirane radne snage, problematke srednjoškolskog i visokoškolskog obrazovanja kadrova, kao i povećanja uspješnosti poslovanja. Među ostalima, sudjelovali smo na sastancima o lokalnom projektu zapošljavanja (LEDI III). U cilju olakšanja poslovanja gospodarstvenika, dano je niz sugestija, mišljenja i prijedloga mjera vezanih uz zakonsku regulativu nadležnim ministarstvima.

Međimurski gospodarstvenici organizirano su preko Komore, kako u organizaciji komorske središnjice, tako i županijskih komora, sudjelovali na sajmovima, izložbama i promocijama u zemlji i inozemstvu, a Komora je bila i sponzor na 3 sajamske manifestacijame u Međimurju: „Urbanovo“ u Štrigovi, „MESAP“ u Nedelišću i „Međunarodni voćarski sajam“ u Donjem Kraljevcu.

U pogledu javnih ovlasti obrađen je, izdan ili ovjeren velik broj dokumenata koji prate robu pri izvozu i uvozu, kao i drugih dokumenata za međunarodno i domaće poslovanje.

Komora permanentno vrši edukaciju poduzetnika kroz razne vidove seminara, predavanja, okruglih stolova, tribina i radionica, kojih je velik broj organiziran i u 2017. godini.

U dogovoru s tvrtkama - članicama, komorski djelatnici posjetili su niz trgovačkih društava sa sjedištem u Međimurskoj županiji i razgovarali s predstavnicima uprava, te se u direktnom kontaktu detaljnije upoznali s proizvodnim programom i poslovanjem, kao i problemima koji postoje u poslovanju određene djelatnosti.

Hrvatska gospodarska komora - Županijska komora Čakovec redovito izdaje različite publikacije o gospodarskim kretanjima u Međimurskoj županiji, Gospodarski profil Međimurske županije, te preglede i pokazatelje poslovanja pojedinih gospodarskih grana i djelatnosti koje su najviše zastupljene u županiji. Istodobno ona na različite načine promovira hrvatske proizvode kroz znakove vizualnog označavanja „Hrvatska kvaliteta“ i „Izvorno hrvatsko“, te kroz nacionalnu akciju „Kupujmo hrvatsko“. Za najuspješnije tvrtke u Međimurskoj županiji i u 2017. godini, kao i u svakoj godini prije toga, dodijeljena je nagrada Zlatna plaketa s likom kune za tri kategorije trgovačkih društava: malo, srednje i veliko.

13.2. Hrvatska obrtnička komora, Obrtnička komora Međimurske županije

Tijekom 2017. godine Obrtnička komora Međimurske županije provodila je sve redovne aktivnosti, bilo samostalno, bilo kao dio komorskog sustava, u suradnji i za Hrvatsku obrtničku komoru. Pri tome je aktivno sudjelovala u zastupanju i promidžbi obrta i obrtništva, u pružanju pomoći obrtnicima, u organiziranju i provođenju obrazovanja i osposobljavanja za potrebe obrtništva kao i u drugim aktivnostima. Na zakonodavnom području Komora je kontinuirano pratila donošenje novih zakona, izmjena i dopuna zakona, pravilnika i drugih podzakonskih akata koji su se odnosili na djelovanje obrtništva.

Tijekom prošle godine ukupni broj obrta se povećao za 0,41%, te se tako u 2017. godini prekinuo trend smanjivanja broja obrta koji se bilježi posljednjih godina. Ukupan broj obrtničkih radionica tijekom 2017. godine povećan je za 5 pa je krajem godine bilo 1.191 aktivnih obrta i 9 u privremenoj obustavi ili ukupno 1.200. Godinu dana ranije bilo je 1.183 aktivnih obrta i 12 u privremenoj odjavi ili ukupno 1.195. To predstavlja povećanje od 0,41% i prekida trend konstantnog smanjenja ukupnog broja obrta iz prijašnjih godina (2011. godine 3,5%, 2012. 5,6%, 2013. 8,4%, 2014. 6%, 2015. 3%, 2016. 2,84%). Međutim, prema podacima HZMO smanjuje se broj zaposlenih djelatnika u obrtničkim radionicama. Krajem 2016. godine bilo je zaposleno 2.475 radnika, a zajedno s vlasnicima u obrtništvu su radile 3.702 osobe, u 2017. godini broj zaposlenih se smanjio na 2.319, odnosno zajedno s vlasnicima je u međimurskim obrtima radila 3.301 osoba.

Obrtnička komora Međimurske županije intenzivno surađuje s poslovnim bankama vezano uz povoljnije kreditiranje obrtnika.

Aktivnosti koje provodi Obrtnička komora na području obrazovanja u 2017. godini obuhvaćaju: redovno strukovno obrazovanje koje se u Međimurskoj županiji provodi u okviru Jedinstvenog modela obrazovanja (JMO) u četiri škole: Tehničkoj školi Čakovec, Gospodarskoj školi Čakovec,

Srednjoj školi Prelog i Graditeljskoj školi Čakovec, obrazovanje i osposobljavanje za vezane obrte, majstorske ispite, pomoćničke ispite.

Tablica 58. Ispiti o stručnoj osposobljenosti i majstorski ispiti u 2017. godini

Ispiti o stručnoj osposobljenosti u 2017.	
Keramičar	2
Maser	2
Priprematelj bureka i pizza	1
Poslužitelj jela i pića	2
Vulkanizer	1
UKUPNO	8

Izvor: HOK, OKMŽ; Obradio: UO za gospodarske djelatnosti

Majstorski ispiti 2017.	
Autolimar	1
Automehaničar	6
Bravar	6
Dimnjačar	2
Elektroinstalater	2
Elektromehaničar	1
Fasader	5
Frizer	1
Kozmetičar	2
Kuhar	6
Mesar	6
Obućar	1
Natkonobar	8
Pekar	2
Plinoinstalater	2
Soboslikar-ličilac	5
Stolar	4
Strojbravar	7
Tokar	6
Vodoinstalater, instalater grijanja i klimatiz.	2
Zidar	1
UKUPNO	76

Izvor: HOK, OKMŽ; Obradio: UO za gospodarske djelatnosti

Grafikon 14. Kretanje broja majstorskih ispita u razdoblju 1996. -2017.



Unatoč činjenici da je Hrvatska obrtnička komora izgubila cijeli niz ovlasti čime su smanjena i financijska sredstva namijenjena određenim aktivnostima, još uvijek su percipirani kao institucija kojoj je jedan od osnovnih ciljeva promocija obrtnički zanimanja učenicima osnovnih škola. U skladu s mogućnostima sudjeluju u manifestacijama, sastancima i skupovima kojima je cilj prezentacija obrtničkih zanimanja učenicima osnovnih škola i njihovim roditeljima.

Promotivne aktivnosti Obrtničke komore Međimurske županije na sajamskim manifestacijama u 2017. godine prikazane su u tablici.

Tablica 59. Promotivne aktivnosti OKMŽ na sajamskim manifestacijama u 2017. godini

Naziv sajma	Mjesto održavanja sajma	Vrijeme održavanja sajma	Veličina izložbenog prostora	Broj izlagača obrtnika
22. Međunarodni sajam gospodarstva, obrtništva i poljoprivrede	Virovitica	24.-26. veljača 2017.	15m ²	1
24. Osječki proljetni sajam	Osijek	03.-05. ožujak 2017.	22m ²	4
20. Proljetni međunarodni bjelovarski sajam	Gudovac (Bjelovar)	31.ožujak -02. travanj 2017.	30m ²	4
MESAP 2017.	Nedelišće	09.-11. lipanj 2017.	96m ²	10
25. Jesenski međunarodni bjelovarski sajam	Gudovac (Bjelovar)	08.-10. rujanj 2017.	47m ²	5
20. Osječki jesenski sajam	Osijek	06.-08. listopad 2017.	12m ²	4
20. Obrtnički sajam Istre	Pula	12.-15. listopad 2017.	63m ²	3
SASO 2017.	Split	25.-28. listopad 2017.	4m ²	1

20. Obrtnički i gospodarski sajam Koprivničko- križevačke županije	Križevci	10.-12. studeni 2017.	18m ²	2
UKUPNO:			307m ²	34

Izvor: HOK, OKMŽ; Obradio: UO za gospodarske djelatnosti

Po sistemu „ključ u ruke“ Obrtnička komora Međimurske županije organizirala je nastupe na sajmovima; osmišljavala zajednički izložbeni prostor; kontaktirala s izlagačima, organizatorima i izvođačima projekata, tražila načine da svojim članovima stvori uvjete da izlagači ostvare što kvalitetniju prezentaciju svojih djelatnosti i proizvoda i usluga, uz povoljnu cijenu nastupa. Zbog prestanka sufinanciranja nastupa na domaćim sajmovima od strane Hrvatske obrtničke komore, neke su se stvari promijenile, no logistička potpora i organizacija nastupa na bilo kojoj sajamskoj manifestaciji i dalje je jedna od prioritetnih aktivnosti Obrtničke komore Međimurske županije. Zahvaljujući devetogodišnjoj suradnji s Međimurskom županijom, članovi Obrtničke komore Međimurske županije mogu iskoristiti mogućnost sufinanciranja izložbenog prostora.

Obrtnička komora Međimurske županije u 2017. nastupala je na Međimurskom sajmu poduzetništva. Sufinanciralo se do 9m² unutarnjeg poluopremljenog izložbenog prostora i 15m² vanjskog prostora bez dodatne opreme.

Povodom Međunarodnog dana žena poduzetnica, Povjerenstvo za ravnopravnost spolova međimurske županije u suradnji s Obrtničkom komorom Međimurske županije je 20. svibnja u čakovečkoj "Scheierici" okupilo tridesetak obrtnica i poduzetnica na trećem po redu Sajmu poduzetnica pod nazivom "Žena sam. Poduzetnica sam." Uz podršku ženama poduzetnicama koje su se hrabro odlučile na pokretanje vlastitog posla te im je omogućeno da se predstave javnosti i dokažu da je moguće biti poslovno uspješan bez obzira na spol, Obrtnička komora Međimurske županije je na svojem izložbenom prostoru predstavljala svoje aktivnosti.

Sve više pozornosti posvećuju suradnji s internetskim portalima koji prate njihov rad. Redovitim ažuriranjem web stranica i stranica Hrvatske obrtničke komore aktualne informacije su i više nego dostupne obrtnicima. Brzoj razmjeni informacija pridonosi i projekt «SMS obrtnik».

Zbog obima informacija koje svakodnevno pristižu putem elektronske pošte i kratkih rokova u kojima se traži povratna informacija, nastojimo intenzivirati suradnju s predsjednicima cehova Komore kako bi informacije što prije došle do članova, a također i kako bi pošiljatelju (najčešće HOK) što brže i kvalitetnije odgovorili

Izuzetno dobro suradnju Obrtnička komora Međimurske županije ima sa Udruženjem obrtnika Međimurske županije kao i s Udruženjem ugostitelja. Nastavljena je i suradnja s Obrtnom zbornicom Ljutomer, međutim suradnja s pet područnih obrtničkih komora sjevera Hrvatske (Bjelovar, Koprivnica, Krapina, Varaždin i Virovitica) je i u 2017. godini izostala.

13.3. Hrvatski zavod za zapošljavanje, Područni ured Čakovec

Hrvatski zavod za zapošljavanje je multifunkcionalna ustanova koja djeluje na više različitih razina, pružajući svoje usluge u reguliranju ponude i potražnje na tržištu rada. Razine pružanja usluge idu od lokalne, županijske, regionalne, prema nacionalnoj i međunarodnoj razini. Područni Ured Čakovec najizrazitiju ulogu posrednika u zapošljavanju ima upravo na županijskoj razini budući da administrativno pokriva područje Međimurke županije.

Klijenti Zavoda su prvenstveno osobe koje traže posao i poslodavci, dakle sve nezaposlene osobe i ostali tražitelji zaposlenja kao ponuda radne snage na tržištu rada Hrvatske, poslodavci i njihova slobodna radna mjesta, zatim učenici, studenti, kao i druge interesne zajednice u društvu (institucije civilnog i javnog sektora, udruženja poslodavaca i radnika i dr.).

Zbog široke palete korisnika usluga funkcioniranje Zavoda ne može biti izolirano, već u svakodnevnoj interakciji na razini Županije sa korisnicima njihovih usluga i drugim zainteresiranim dionicima. Iz tog proizlaze i njihove temelje zadaće: posredovanje pri zapošljavanju osoba koje traže posao; osiguravanje prava nezaposlenih osoba tijekom nezaposlenosti; profesionalno savjetovanje nezaposlenih i drugih osoba pri odabiru zanimanja; organiziranje stručnog obrazovanja i usavršavanja te prekvalifikacije; poticanje zapošljavanja i obrazovanja primjenom mjera aktivne politike zapošljavanja; praćenje i analiziranje stanja na tržištu rada i obavješćavanje javnosti o tome.

Navedene aktivnosti odvijaju se u direktnoj interakciji s poslodavcima i drugim zainteresiranim korisnicima za području Županije, a naročito kroz direktne posjete poslodavcima, gdje se ispituju njihove potrebe za radnicima, s ciljem njihovog zadovoljenja, kao i plana obrazovanja kako bi se smanjila neusklađenost na tržištu rada.

Posredovanje pri zapošljavanju temeljena je funkcija Zavoda, te se aktivnosti posredovanja usmjeravaju ka povećanju zapošljivosti nezaposlenih osoba i pomoći nezaposlenim osobama za bolje snalaženje na tržištu rada te borbi protiv socijalne isključenosti. Tako je tijekom 2017. godine s ciljem povećanog i bržeg uključivanja nezaposlenih u svijet rada održan niz aktivnosti vezan uz pripremu za zapošljavanje (različite radionice pripreme za zapošljavanje, motivacijske radionice, individualno savjetovanje i pomoć kod traženja posla, upućivanje na obrazovanje za deficitarna zanimanja i dr.) te direktno posredovanje prema poslodavcima koji su tražili radnike, što je rezultiralo zapošljavanjem 4.237 osoba iz evidencije PU Čakovec, dok su poslodavci putem Ureda tražili 6.717 radnika.

U okviru Godišnjeg plana poticanja zapošljavanja za 2017. godinu, provedbom mjera aktivne politike u nadležnosti Zavoda, ukupno je bilo novouključeno kao (samo)zaposlene osobe, upućeno na stručno osposobljavanje za rad bez zasnivanja radnog odnosa ili uključeno u obrazovanje 1.015 osoba. U Nacionalni plan za poticanje zapošljavanja tijekom 2017. godine bile su novouključene 922 osobe, dok su u Nacionalni program za Rome novouključena 93 pripadnika romske nacionalne manjine.

S druge strane, intenzivirane su aktivnosti u radu s poslodavcima, posebno kroz posjete poslodavcima radi prepoznavanja teškoća u pronalasku radnika ili mogućeg otpuštanja radnika, što je podrazumijevalo i poslovno informiranje te savjetovanje za male tvrtke i obrte. Tijekom 2017. godine bilo je izvršeno gotovo 700 posjeta poslodavcima.

Radi usklađivanja ponude i potražnje na tržištu rada već tradicionalno održan je Sajam poslova, čiji je cilj zapravo „direktno posredovanje“ na samom sajmu odnosno povezivanje poslodavaca s

raspoloživom radnom snagom na lokalnom tržištu, kao i regrutiranje učenika da svoje buduće obrazovanje usmjere prema zvanjima koja su na tržištu rada deficitarna. Na taj način poslodavcima je omogućeno stvaranje kvalitetnih timova zaposlenika, dok su nezaposlene osobe i ostali tražitelji zaposlenje dobili priliku da stupe u kontakt s poslodavcima koji imaju potrebe za zaposlenicima. Osim toga, značajan napredak postignut je u promicanju partnerstva sa svim ostalim dionicima na tržištu rada.

S ciljem aktualiziranja i traženja rješenja za tekuću problematiku u domeni tržišta rada tijekom godine organizirali su i niz okruglih stolova i tribina s ciljem promoviranja cjeloživotnog učenja, promocije volontiranja, senzibilizacije javnosti za zapošljavanje teže zapošljivih skupina na tržištu rada, a naročito promoviranja zapošljavanja mladih. Kao nositelji/partneri/suradnici bili su aktivni i u provedbi više EU projekata, što je bila izuzetna prilika da su financiranjem iz EU fondova provode niz aktivnosti vezanih uz jačanje kapaciteta same institucije Zavoda, jačanje partnerstva s drugim dionicima na tržištu rada, kao i provođenje niza aktivnosti za nezaposlene osobe ciljem povećanja njihove zapošljivosti.

Sve to rezultiralo je, gledano na ukupnoj godišnjoj razini tijekom 2017. godine, značajnim smanjenjem ukupne nezaposlenosti u Međimurju. Prosjek nezaposlenih osoba obuhvaćao je 3.538 nezaposlenih osoba, što je u apsolutnim brojevima 1.127 nezaposlenih osoba manje ili smanjenje za 24,2% postotnih poena u odnosu na 2016. godinu. Godišnje kretanje nezaposlenosti nije bilo tipičnog sezonskog karaktera: od 4.337 osoba u siječnju kao najvišem pokazatelju, u proljetno-ljetnim mjesecima dolazi do značajnijeg smanjenja broja nezaposlenih, a taj se trend zadržao do kraja godine, te je u prosincu uz studeni bilo evidentirano najmanje nezaposlenih osoba – 2.928 osoba.

13.4. Regionalna razvojna agencija Međimurske županije

REDEA je u svom radu na jačanju konkurentnosti gospodarstva usmjerena na sve sektore gospodarstva s time da je za podršku razvoju informacijsko komunikacijskog sektora specijalizirana tvrtka kćer – Tehnološko-inovacijski centar Međimurje d.o.o. (TICM).

U 2017. godini REDEA je nastavila djelovati kao najaktivnija i prepoznatljiva info točka za međimurske poduzetnike. Stručnjaci Odjela za razvoj gospodarstva REDEA-e pružali su besplatne informacije za sve poduzetnike i obrtnike o dostupnim izvorima financiranja, odnosno programima za ostvarivanje potpora za unaprjeđenje poslovanja. Putem izravnih kontakata s nadležnim državnim institucijama, sudjelovanjem na seminarima i stručnim skupovima te praćenjem relevantnih internetskih stranica, REDEA pravovremeno raspolaže informacijama koje mogu biti od koristi poduzetnicima. Informacije se također objavljuju na internetskim stranicama REDEA-e i e-biltenu agencije. U telefonskom razgovoru ili izravnom kontaktu, više od 200 poduzetnika u protekloj godini informirano je o mogućnostima unaprjeđenja poslovanja, novih izvora financiranja, ostvarenja bespovratnih i ostalih potpora.

Održana su i tri javna događaja na kojima je prisustvovalo ukupno 110 poduzetnika:

- Dani otvorenih vrata EU projekata – predstavljena iskustva poduzetnika koji su koristili EU potpore,
- predstavljanje Javnog poziva za MSP u okviru B Light Grant Sheme,
- Panel diskusija na temu provedbe EU projekata za poduzetnike – panelisti su bili predstavnici HAMAG BICRO-a, TICM-a i poduzetnici.

S ciljem da budemo još učinkovitiji u ovom području rada za sufinanciranje na odgovarajuće javne pozive prijavili smo dva projekta:

- Pružanje visokokvalitetnih usluga za MSP putem poduzetničkih potpornih institucija – uvođenje novih usluga REDEA za poduzetnike za što je zatraženo sufinanciranje u visini od 280.000 kuna,
- Razvoj mreže poduzetničkih potpornih institucija (PPI) – cilj projekta je jačanje ponude profesionalnih usluga diljem Hrvatske putem umreženih PPI-jeva, kako bi se osigurala integrirana pomoć MSP-ovima u svim stupnjevima razvoja, prilagođena njihovim potrebama te omogućio ujednačen pristup poslovnim znanjima i vještinama, partnerima, uslugama i informacijama.

Velik broj natječaja za sufinanciranje poduzetničkih projekata obilježio je 2016. godinu, a REDEA ih je spremno dočekala te je uistinu veliki posao odrađen na izradi projektnih prijedloga za poduzetnike. Logično, u 2017. uslijedio je jednako zahtjevan posao na provedbi projekata u skladu sa strogim zahtjevima i pravilima EU financiranja. REDEA je djelovala kao vanjski stručni suradnik u provedbi projekata poduzetnika iz sljedećih programa:

- Izgradnja proizvodnih kapaciteta MSP i ulaganje u opremu - sredinom godine završila je provedba dva projekta vrijedna 13 milijuna kuna uz otvaranje 9 novih radnih mjesta i odobrenom potporom u visini 4,4 milijuna kuna,
- Kompetentnost i razvoj MSP – krajem godine započela je provedba dva projekta međimurskih proizvodnih poduzeća s ukupnim ulaganjem od 11,5 milijuna kn uz otvaranje 16 novih radnih mjesta i odobrenom potporom u visini 4,8 milijuna kuna,
- E-impuls – od 15 pripremljenih prijava, za financiranje je odobreno 14 projekata ukupne vrijednosti 5 milijuna kuna i odobrenom potporom od ukupno 3 milijuna kuna, a provedba je započela krajem 2017. i nastavila se u 2018. godini,
- Poboljšanje konkurentnosti i učinkovitosti MSP u područjima s razvojnim posebnostima kroz informacijske i komunikacijske tehnologije (IKT) – sredinom 2017. godine uspješno smo priveli kraju provedbu četiri poduzetnička projekta opremanja poduzeća IKT opremom vrijednom 2,78 milijuna kuna za koje je odobrena potpora u ukupnom iznosu od 2,05 milijuna kuna,
- Certifikacijom proizvoda do tržišta – stručna pomoć u provedbi dva projekta (koja je u 2017. godini pripremila REDEA) ukupno vrijedna 180.000 kn, a za koja je odobreno 125.000 kn potpore.

Također, zainteresirane poduzetnike koji nisu bili prihvatljivi korisnici bespovratnih sredstava usmjeravali smo prema korištenju ESIF zajmova te pripremali prijave za program koji provodi HAMAG BICRO – šest prijava u ukupnom iznosu od 2 milijuna kuna od kojih je za četiri projekta zajam i odobren.

U 2018. godini uspješno smo priveli kraju proces, započet 2017. godine, stjecanja statusa nositelja poticajnih mjera za projekt ulaganja međimurskog poduzeća vrijedan 75 milijuna kuna. Od usvajanja Zakona o poticanju ulaganja 2007. godine pripremili smo 17 prijava temeljem kojih su tvrtke ostvarile pravo na korištenje poticaja u visini većoj od 300 milijuna kuna.

Izrađene su prijave za Međimursku županiju kao prijavitelja za natječaj EEPA Europska nagrada za promicanje poduzetništva 2017 te prijava na natječaj Financial Times: *fDI's European Cities and Regions of the Future 2018/19* u kategoriji kvalitete strategije za privlačenje stranih ulaganja (u suradnji s UO za gospodarstvo MŽ).

U koordinaciji s Upravnim odjelom za gospodarske djelatnosti Međimurske županije nastavljeno je s aktivnostima privlačenja ulagača i suradnje s potencijalnim i postojećim ulagačima u Međimurskoj županiji.

Pružili smo svu potrebnu pomoć i stručno znanje stranom ulagaču koji gradi tvornicu i otvara minimalno 126 radnih mjesta kako bi isti ostvario uvjete za stjecanje statusa nositelja poticajnih mjera prema Zakonu o poticanju ulaganja za svoj projekt ulaganja vrijedan približno 11 milijuna eura. Nastavili smo s bliskom suradnjom i aktivnom podrškom (post investment care) postojećim inozemnim ulagačima (PROIZVODNJA P.G. d.o.o. Prelog, TE-PRO d.o.o. Sveti Martin na Muri, KASPAR PAPIR d.o.o. Prelog, LPT d.o.o. Prelog). U suradnji s Upravnim odjelom za gospodarske djelatnosti MŽ nastavljeno je prikupljanje informacija o stanju u gospodarskim zonama županije i ažuriranje informacija o stanju u zonama u AIK bazi. Također, REDEA je tijekom 2017. bila uključena u pripreme posjeta predstavnika veleposlanstava i konzulata te potencijalnih ulagača i gospodarskih delegacija. Uloga REDEA-e je priprema svih relevantnih informacija, predstavljanje potencijala županije te komunikacija i održavanje kontakata nakon posjeta.

Isto tako održavali smo stalnu komunikaciju s Agencijom za investicije i konkurentnost s ciljem praćenja interesa ulagača za ulaganje u Hrvatsku te smo pružili svu potrebnu pomoć i savjete AIK-u prilikom izrade brošure za promicanje ulagačkih potencijala MŽ, a čija će izrada biti završena u 2018.

Nakon dugotrajnih priprema i stvaranja svih preduvjeta za uspješnu prijavu (i višekratne odgode objave natječaja od strane nadležnog ministarstva), stručni tim REDEA-e i TICM-a izradio je projektni prijedlog Razvojno-edukacijski centar za metalsku industriju – Metalska jezgra, koji je krajem lipnja 2017. prijavljen na poziv za dostavu projektnih prijedloga Ulaganje u organizacijsku reformu i infrastrukturu u sektoru istraživanja, razvoja i inovacija (KK.01.1.1.02). Ukupna vrijednost prihvatljivih troškova (uključivo i PDV) projektnog prijedloga iznosi 34.837.273,12 HRK, s intenzitetom potpore od 100 %. U prvoj polovici 2018. godine projekt je odobren za financiranje te je potpisan Ugovor o dodjeli bespovratnih sredstva. Projektom će se provesti rekonstrukcija i opremanje objekta jahaone na prostoru bivše vojarnje u Čakovcu, s ciljem uspostave istraživačke infrastrukture namijenjene znanstveno-istraživačkoj zajednici za provođenje vrhunskih istraživanja usmjerenih na povećanje kompetitivnosti metalske industrije na području Međimurske županije i SZ Hrvatske.

Početkom 2017. godine krenula je provedba Beneficiary Light Grant Scheme (B Light), programa dodjele bespovratnih potpora kojima se financira suradnja malih i srednjih poduzeća na pograničnom području Mađarska – Hrvatska u sklopu Interreg V-A Programa suradnje Mađarska-Hrvatska 2014-2020. Poduzetnici u hrvatsko-mađarskom pograničnom području po prvi su put izravni korisnici bespovratnih sredstava (u maksimalnom iznosu od 135.000 eura po projektnom partneru) REDEA je projektni partner u projektu B Light te djeluje kao provedbena info točka za poduzetnike iz Međimurske i Varaždinske županije. U lipnju 2017. objavljen je prvi poziv za prijavu projekata s raspoloživim proračunom od 2,55 milijuna eura na koji je zaprimljeno 50 projektnih prijava (Light

concept) koji su zadovoljili administrativnu provjeru, od kojih su u 10 projektnih prijedloga partneri bili iz Međimurske županije. Postupak odabira projekata za sufinanciranje je u tijeku.

Tijekom 2017. godine održano je ukupno šest događanja i različitih vrsta edukacija od strane djelatnika Odjela za ruralni razvoj na kojima su sudjelovala ukupno 274 sudionika:

- Konferencija „Upravljanje znanjem u poljoprivredi“, 25. 1. 2017. – 102 sudionika;
- „Connect forum“, 5. 12. 2017. - 12 sudionika;
- „Jačanje kapaciteta institucija s ciljem osnivanja kratkih opskrbnih lanaca“, 2. 11. 2017. – 83 sudionika;
- „Specijalizirana radionica o kratkim opskrbnim lancima“, 5. 12. 2017. – 31 sudionik;
- Organizacija studijskog putovanja u Austriju za djelatnike institucija koje rade na razvoju poljoprivrednog sektora, 8. 11. 2017. – 46 sudionika;
- Sudjelovanje djelatnice na petom po redu Panelu istočnog partnerstva o poljoprivredi i ruralnom razvoju u Erevanu od 4. do 5. 10. 2017. gdje su se predstavili REDEA-ina projekti istočnim europskim zemljama kao primjeri dobre prakse.

U svibnju 2017. krenulo se s provedbom projekta Uspostava modela kratkih opskrbnih lanaca i konkurentnosti poljoprivrednog sektora kroz institucionalnu suradnju (akronim: AgriShort) financiranog iz Programa prekogranične suradnje Interreg V-A Mađarska-Hrvatska 2014-2020 u kojem je REDEA vodeći partner. Ukupna vrijednost projekta iznosi 238.152,03 EUR.

REDEA je sudjelovala u pripremi i provedbi projektnih prijedloga koji su se prijavljivali na različite natječaje iz Programa ruralnog razvoja RH za razdoblje 2014.-2020.:

- 4.1.2. "Zbrinjavanje, rukovanje i korištenje stajskog gnojiva u cilju smanjenja štetnog utjecaja na okoliš" (VI. Natječaj) – Ulaganje u izgradnju i rekonstrukciju skladišnog kapaciteta za gnojovku i nabavu opreme za zbrinjavanje, rukovanje i korištenje stajskog gnojiva u vrijednosti od 811.251,48 HRK,
- 8.6.2. "Modernizacija tehnologija, strojeva, alata i opreme u predindustrijskoj preradi drva - Ulaganje u nabavu opreme za predindustrijsku preradu drva u vrijednosti od 751.331,60 HRK,
- 6.1.1. "Potpora mladim poljoprivrednicima" - Ulaganje u kupnju zemljišta, muznog uređaja, poljoprivredne mehanizacije i opreme te skladišta za bale u vrijednosti od 382.675,00 HRK.
- 4.1.1. "Rekonstruiranje, modernizacija i povećanje konkurentnosti poljoprivrednog gospodarstava" (dva projekta) – vezana uz ulaganje u kupnju poljoprivredne mehanizacije i opreme, u vrijednosti od 948.187,81 HRK,
- 4.1.2. "Zbrinjavanje, rukovanje i korištenje stajskog gnojiva u cilju smanjenja štetnog utjecaja na okoliš" (1 projekt) – vezan uz ulaganje u nabavu poljoprivredne opreme za sektor peradarstva u ukupnoj vrijednosti od 69.179,00 HRK.

S ciljem informiranja poljoprivrednika o novostima u pogledu zakona i pravilnika koji se tiču poljoprivredne proizvodnje, u 2017. nastavilo se s izradom Biltena „Međimurski poljoprivrednici, jeste li znali?“ te su objavljena četiri izdanja (tromjesečno) koja su bila poslana na adrese 400-tinjak poljoprivrednika.

13.5. Međimurska energetska agencija

Međimurska energetska agencija d.o.o. MENE A (u nastavku teksta: Agencija) osnovana je 2008. godine kao trgovačko društvo u vlasništvu Međimurske županije s ciljem promicanja zamisli održivog razvoja u skladu sa stvarnim potrebama na području Međimurske županije promičući primjenu obnovljivih izvora energije i energetske učinkovitost. Na poticaj Međimurske županije i Regionalne razvojne agencije Međimurje d.o.o. REDEA-e, Agencija je osnovana u sklopu EU projekta „Creation of energy agenciens in Lleida (ES), Medjimurje (HR) and Montpellier (FR)“ financiranog iz programa Intelligent Energy – Europe (IEE). Uz sredstva IEE, financijske temelje za početak rada osigurali su Međimurska županija, gradovi Čakovec i Prelog te tvrtke HEP-ESCO, INA i Končar.

U proteklih 10 godina, djelatnosti Agencije pokrivala su širok spektar aktivnosti kojima se nastojalo što bolje zadovoljiti informacijske, tehničke i potporne potrebe javnog i privatnog sektora po pitanjima obnovljivih izvora energije i energetske učinkovitosti. Uloga Agencije, između ostalog, obuhvaća pružanje informacija i savjeta vezanih uz energiju putem informacijskih i promotivnih kanala, tj. putem web-stranice, organizacije konferencija, seminara i radionica te usmeno u svakodnevnom kontaktu sa zainteresiranim građanima i poslovnim subjektima. Jedna od značajnijih aktivnosti jest upravo razvoj projektnih ideja u području energetike, prijava istih na dostupne nacionalne i EU izvore financiranja te kao konačna dodana vrijednost i sama provedba odabranih projekata za sufinanciranje kroz implementaciju aktivnosti na području Međimurske županije i šire.

MENE A je u 2017. godini izradila Godišnji plan energetske učinkovitosti Međimurske županije za 2018. godinu, a temeljem Zakona o energetske učinkovitosti (NN 12/14). Također, izradila je i Akcijski plan energetske učinkovitosti Međimurske županije za razdoblje 2017.-2019. godine. Akcijski plan je planski dokument koji se donosi za trogodišnje razdoblje te mora biti usklađen sa Nacionalnim akcijskim planom energetske učinkovitosti, a njime se utvrđuje provedba politike za poboljšanje energetske učinkovitosti u jedinici područne (regionalne) samouprave, odnosno na području velikog grada.

U istoj godini završen je i Akcijski plan energetske učinkovitosti za zajednički kompleks zgrada ŽBČ, ZZJZ, DZ, ZZHM je planski dokument kojim se nastoji utvrditi i artikulirati provedba interne politike poboljšanja energetske učinkovitosti kompleksa zgrada Županijske bolnice Čakovec, Zavoda za javno zdravstvo Međimurske županije, Doma zdravlja Čakovec i Zavoda za hitnu medicinu Međimurske županije (u nastavku: "Kompleks") od 2017. do 2020. godine, ali i dalje.

Agencija kontinuirano prati i provodi sustavno gospodarenje energijom u javnim zgradama u vlasništvu Međimurske županije, odnosno u zgradama koje su u vlasništvu ustanova ili poduzeća kojima je Međimurska županija osnivač. To se posebice odnosi na unos podataka u Informacijski sustav za gospodarenje energijom (ISGE). Podaci koji se unose odnose se na potrošnju i troškove za energente i vodu, ali tu postoji i čitav niz drugih podataka o pojedinom objektu, a koji služe za izradu godišnjih izvješća koje Međimurska županija mora dostaviti Agenciji za pravni promet i posredovanje nekretninama (APN) sukladno Zakonu.

U okviru Operativnog programa Konkurentnost i kohezija 2014.-2020. godine, 22. studenog 2016. godine bio je objavljen javni poziv 4c1.3 (za energetske obnovu zgrada ustanova koje obavljaju djelatnost odgoja i obrazovanja) u sklopu kojeg su bili prihvatljivi i troškovi za izradu projektne dokumentacije i sami radovi. U navedenom pozivu Agencija je sudjelovala kao stručna tehnička

podrška osnivaču te ustanovama u odgoju i obrazovanju u izradi prijava. Početkom 2017. godine, točnije do 20. veljače (do kada je navedeni javni poziv za sufinanciranje energetske obnove zgrada koje obavljaju djelatnost odgoja i obrazovanja u okviru Operativnog Programa Konkurentnost i kohezija 2014.-2020. bio otvoren) predano je 6 prijava od strane odgojno-obrazovnih ustanova Međimurske županije (Osnovna škola „Petar Zrinski“ Šenkovec – 3.491.109,03 kn, Učenički dom Graditeljske škole Čakovec – 4.999.979,63 kn, Osnovna škola Selnica – 2.195.201,35 kn, Osnovna škola Donji Kraljevec – 4.221.696,26 kn, Školske radionice Graditeljske i Tehničke škole Čakovec – 6.076.085,82 kn te Ekonomska i trgovačka škola Čakovec – 5.967.553,14 kn) u ukupnoj vrijednosti od 26.951.625,23 kuna.

Nadalje, 16.11.2017. godine u sklopu Operativnog programa Konkurentnost i kohezija 2014.-2020. otvoren je novi javni poziv 4c1.4 „Energetska obnova zgrada i korištenje obnovljivih izvora energije u zgradama javnog sektora“. Prijave na navedeni javni poziv primale su se od 15. siječnja 2018. godine. Iako je sam poziv otvoren do 31.12.2020. godine, već je 5. veljače 2018. privremeno zatvoren zbog alokacije 200% predviđenih bespovratnih sredstava u prijavama koje su primljene do tog datuma. Ponovno otvaranje poziva nakon alokacije dodatnih sredstava na nacionalnoj razini predviđeno je za početak svibnja 2018. godine. U sklopu navedenog poziva Agencija pruža savjetodavnu, tehničku i stručnu podršku prilikom pripreme i provođenja projekata za energetske obnovu i korištenje obnovljivih izvora energije u javnim zgradama na području Međimurske županije. Dana 15. siječnja na spomenuti je javni poziv prijavljeno 5 ustanova Međimurske županije (Osnovna škola Donja Dubrava – 6.804.547,09 kn, Osnovna škola Goričan – 3.394.011,24 kn, Osnovna škola Vratišinec – 2.426.674,97 kn, Osnovna škola Draškovec – 3.240.897,85 kn, Dom za starije i nemoćne osobe Čakovec – 10.049.668,61 kn).

MENEA je sudjelovala i u pripremi Studije predizvodljivosti te zajedničkog Plan razvoja širokopojasne infrastrukture za 8 općina na zapadnom dijelu Županije (Gornji Mihaljevec, Nedelišće, Selnica, Sveti Juraj na Bregu, Sveti Martin na Muri, Štrigova, Strahoninec, Šenkovec) i grad Mursko Središće. Zbog donošenja nove Strategije razvoja širokopojasnog pristupa u Republici Hrvatskoj u razdoblju od 2016. do 2020. godine i Okvirnog nacionalnog programa za razvoj infrastrukture širokopojasnog pristupa u područjima u kojima ne postoji dostatan komercijalni interes za ulaganja, isti su se trebali prilagoditi novoizrađenim nacionalnim dokumentima. Prilagodbe Studija predizvodljivosti i Plana razvoja širokopojasne infrastrukture su završene te je nakon odobrenja od strane Hrvatske regulatorne agencije za mrežne djelatnosti (HAKOM) 26. rujna 2017. godine objavljena javna rasprava za projekt „Razvoj infrastrukture širokopojasnog pristupa za grad Mursko Središće i općine Gornji Mihaljevec, Nedelišće, Selnica, Strahoninec, Sveti Juraj na Bregu, Sveti Martin na Muri, Šenkovec i Štrigova“. Javna rasprava trajala je do 27. listopada 2017. godine. Trenutno je u fazi završetka izrade Plana razvoja širokopojasne infrastrukture sa uključenim rezultatima nakon provedene javne rasprave te sa najnovijim informacijama o uvjetima javnog poziva u okviru Operativnog Programa Konkurentnost i kohezija 2014. – 2020. za razvoj pristupnih mreža (s pristupom sljedeće generacije - NGA) u bijelim područjima (2a1.2) čija se objava uskoro očekuje.

Agencija je u 2017. godini djelovala kao tematska koordinacijska točka (TCP) za sektor Energije i okoliša unutar Alpe-Jadran Saveza (engl. *Alps Adriatic Alliance*) ispred Međimurske županije.

Projekt „HR GEOc Geothermae“ u Draškovcu prijavljen je kao inovativan projekt, prvi takve vrste u svijetu, na Drugi poziv programa NER 300 Europske Komisije u 2013. godini. Agencija je pripremila

prijavu projekta za Sponzora projekta te je projekt nagrađen sa 14.740.181,00 € u okviru programa NER 300 kao jedan od tehnološko naprednih i inovativnih projekata. Na temelju ugovora o poslovnoj suradnji sa Sponzorom projekta, potpisanog početkom 2016. godine, Agencija je tijekom 2017. godine pružala usluge tehničkog savjetnika i koordinatora u poslovima vezanim uz obaveze Sponzora projekta i Republike Hrvatske prema programu NER300. Agencija je izrađivala zahtjeve za produljenjem roka ulaska te sudjelovala u prilagodbi svih prijavnih obrazaca kako bi se izmjenama i dopunama Odluke o dodjeli nagrade prolongirao datum roka ulaska u pogon. U studenom 2017. godine na razini Europske Komisije donesen je novi amandman Odluke o dodjeli nagrade te je novi rok ulaska u pogon za hrvatski projekt 30.6.2019. godine. U prosincu je Agencija izradila Godišnje izvješće za projekt koje je ministarstvo trebalo dostaviti Europskoj Komisiji do kraja godine.

Sredinom 2016. godine dogovorena je zajednička suradnja između Sponzora projekta, Grada Preloga i Agencije za razvoj mreže daljinskog grijanja na području Grada Preloga toplinskom energijom iz geotermalne energane za opskrbljivanje gospodarskih zona, kućanstava, javnih i privatnih zgrada. Agencija u sklopu ovog projekta sudjeluje kao razvojni savjetnik te je u 2017. godini završena prva faza razvoja mreže daljinskog grijanja, odnosno izrađeni su Idejno rješenje te Predinvesticijska studija.

Agencija već duži niz godina sudjeluje u projektima koji se provode putem programa prekogranične suradnje pa je tako i ove godine u suradnji s projektnim partnerima iz Slovenije, Mađarske te sjeverozapadne Hrvatske prijavila, odnosno provodila dva prekogranična projekta:

- Interreg CBC HU-HR – projekt EE SUN - Projekt EE SUN – Energy Efficient Sustainable Urban Neighborhood (Energetski učinkovito i održivo urbano susjedstvo)
- Interreg CBC SI-HR – projekt LINIAA – Projekt LINIAA – Suradnja pridonosi razvoju prijavljen je na Treći poziv na dostavu projektnih prijedloga programa prekogranične suradnje Slovenija – Hrvatska. Glavni cilj projekta je bolja povezanost i integracija na prekograničnom području između Slovenije i Hrvatske te priprema zajedničkog plana za uspostavljanje nove linije autobusnog prijevoza na prekograničnom području.

U 2017. godini Agencija je intenzivno sudjelovala u provedbi dva projekta odobrena u okviru Transnacionalnog programa Interreg Središnja Europa 2014. – 2020.

- Projekt Dynamic Light - Projekt Dynamic Light - Towards Dynamic, Intelligent and Energy Efficient Urban Lighting (Prema dinamičnoj, inteligentnoj i energetski učinkovitoj javnoj rasvjeti)
- Projekt RURES - „Promote the Sustainable Use of Renewable Resources and Energy Efficiency in Rural Regions“, odnosno „Promicanje održive upotrebe obnovljivih izvora energije i energetske učinkovitosti u ruralnim područjima“

Tijekom jeseni 2017. godine otvoren je treći poziv za dostavu projektnih prijedloga na predmetni program. Agencija je u suradnji sa transnacionalnim konzorcijem partnera izradila prijave za 4 nove projektne ideje. CANEEE-ICT – Consumption analysis and enhancement of energy efficiency of public ICT infrastructure (Analiza potrošnje i povećanje energetske učinkovitosti u javnoj IKT infrastrukturi, ukupni budžet: 3.056.197,83 €), EnCoDesign – Enhancing the public authorities capacities to co-design and implement local energy strategies and action plans (Jačanje kapaciteta javnih tijela za izradu i implementaciju lokalnih energetske strategija i akcijskih planova, ukupni budžet: 2.066.233,75 €), IDEALCity – Integrated Disciplines for Environment-Adaptive Living in smart Cities

(Integracija disciplina za život prilagođen okolišu u pametnim gradovima, ukupni budžet: 2.198.663,50 €) te SMART-RES - Smart renewable energy strategies for Central Europe regions (Pametne strategije obnovljive energije za regije Središnje Europe, ukupni budžet: 1.383.591,45 €).

Početak prosinca 2017. godine prijavljena je projektna ideja RuGeoHeat – Analysis of the shallow geothermal energy exploitation potential and its' use in heating of rural and semirural area (Analiza potencijala eksploatacije plitke geotermalne energije i njezine upotrebe u grijanju ruralnog i prigradskog područja) na otvoreni poziv Seed Money Facility (SMF) u okviru transnacionalnog programa Dunav. Agencija je tijekom 2017. godine svoju suradnju sa partnerskim institucijama ostvarivala kroz sudjelovanje u provedbi raznih projekata u domeni energetske učinkovitosti i obnovljivih izvora energije. Sudjelovanje u provedbi odnosi se na uključivanje i pomoć u projektnim aktivnostima koje su se odnosile na administrativno područje Međimurske županije ili pak komunikaciju sa dionicima s područja županije koji su se uključili u provedbu spomenutih projekata.

Na Godišnjoj skupštini Europskog udruženja regija i energetske agencije za energiju i okoliš, FEDARENE, održanoj 31. svibnja u Berlinu MENE je primljena u punopravno članstvo. U sklopu navedenog udruženja provode se, koordiniraju i potiču aktivnosti važne za područje energetike i okoliša.

Agencija je u jesen 2017. godine uspješno prijavila svoje sudjelovanje u pilot projektu „Razvoj Mreže poduzetničkih potpornih institucija (PPI) putem Hrvatske agencije za malo gospodarstvo, inovacije i investicije (HAMAG-BICRO)“ te je 24.11.2017. donesena odluka o odabiru. Cilj pilot projekta je povećanje konkurentnosti hrvatske ekonomije kroz razvoj učinkovitih potpornih institucija koje će svojim djelovanjem stvoriti povoljno okruženje za razvoj poslovanja i povećati mogućnosti rasta i održivosti poduzeća, naročito onih koja nastaju kao tzv. «start-up» poduzeća utemeljena na znanju, rezultatima znanstvenog istraživanja i korištenju novih tehnologija.

Jedna od glavnih aktivnosti Agencije je pružanje savjetodavne tehničke pomoći svim zainteresiranim dionicima. Navedene usluge s područja energetske učinkovitosti (EE) i obnovljivih izvora energije (OIE) pružane su i tijekom 2017. godine prvenstveno za potrebe Međimurske županije, ali i gradova, općina, poduzeća i svih ostalih zainteresiranih dionika s područja naše županije pa i šire. Osim savjeta i podrške, za Međimursku županiju obavljane su i usluge prijedloga projekata i projektnih ideja te pronalaznja izvora financiranja za tekuće projekte.

Tijekom 2017. godine intenzivirana je vrlo dobra, već ranije započeta međusobna suradnja hrvatskih energetske agencije.

13.6. Tehnološko inovacijski centar Međimurje

Tijekom 2017. godine Tehnološko-inovacijski centar Međimurje d.o.o. (u daljnjem tekstu TICM) je bio aktivan u provedbi sljedećih aktivnosti: inkubacija poslovnih subjekata, primarno iz IKT sektora, savjetodavne usluge iz područja osnivanja i upravljanja poduzetničkim pothvatima, poslovnog planiranja i primjene informacijsko-komunikacijskih tehnologija, informiranje javnosti i ciljnih skupina o inicijativama/programima/događanjima koji promoviraju/potiču poduzetništvo i primjenu informacijsko-komunikacijskih tehnologija u radu i obrazovanju, priprema projektnih prijedloga s ciljem apliciranja na natječaje iz nacionalnih izvora, transnacionalnih programa i ESI fondova za vlastite potrebe i potrebe klijenata, organizacija i provedba edukacije, seminara i konferencija primarno namijenjenih potencijalnim i postojećim poduzetnicima, iznajmljivanje opreme i prostora

za održavanje konferencija, edukacija, sastanaka i drugih događanja, pružanje infrastrukturne, materijalne i organizacijske potpore organizacijama (udrugama, institutima) koje djeluju u području promicanja STEM-a među učenicima različite dobi.

TICM je poduzetnički inkubator što za inkubirana poduzeća znači da mogu koristiti vrhunski opremljene uredske prostore sa svom potrebnom infrastrukturom, zajedničke prostore i opremu u vlasništvu TICM-a, te savjetodavne usluge po povoljnim uvjetima. Zainteresirani za inkubaciju javljaju se na javni poziv koji je trajno objavljen na internetskim stranicama TICM-a. Od samog početka djelovanja, TICM bilježi stalan porast potražnje za uslugama inkubacije što je, između ostalog, rezultiralo relativno brzim popunjavanjem trenutno raspoloživih poslovnih prostora. Tijekom prethodnih sedam godina u TICM-u je bila inkubirana sveukupno 47 organizacija, dok je posljednjeg dana 2017. godine u inkubatoru bilo smješteno 30 organizacija sa 82 zaposlenika. Tijekom 2017. godine u inkubator je ušlo sveukupno šest novih poduzeća, dok su proces inkubacije završila dva poduzeća. Trenutna popunjenost kapaciteta inkubatora na razini je od 100%. Popis inkubiranih poduzeća na dan 31.12.2017. slijedi u tablici.

Tablica 60. Poduzeća u poduzetničkom inkubatoru TICM-a na dan 31.12.2017. godine

Red.b r.	ORGANIZACIJA	DJELATNOST	BROJ ZAPOSLENIH	POVRŠINA UREDA – m ²
1.	3D Porta d.o.o.	3D programiranje, prodaja 3D tehnologija, 3D print	1	9,92
2.	ATHENA j.d.o.o.	Konzalting u metaloprerađivačkoj industriji	8	90,88
3.	AXIOM d.o.o.	Razvoj i implementacija geografskih informacijskih sustava (GIS)	11	87,21
4.	BiteCode, obrt	Obrt za računalno programiranje	1	12,65
5.	CET d.o.o.	Razvoj embedded software-a za automobilsku industriju	6	143,99
6.	Conti-S j.d.o.o.	Računovodstveni servis	3	26,57
7.	DOT STUDIO	Obrt za računalno programiranje	2	11,94
8.	ENROOT, obrt	Obrt za računalno programiranje	1	5,00
9.	ENTITAS d.o.o.	Sistemska i mrežna administracija	1	5,00
10.	FRANZ NET d.o.o.	Usluge internet telefonije, hostinga i kolokacije, internet pristup te održavanje mrežne, softverske i hardverske infrastrukture	1	5,00
11.	HIWE SOUQUASUP d.o.o.	Konzultantske usluge u metaloprerađivačkoj industriji	2	25,32
12.	INFENSO j.d.o.o.	Razvoj mobilnih i web apl., interaktivnih sustava, grafički dizajn	2	10,00
13.	Institut sinergije znanosti i društva - ISZD	Privatni istraživačko-razvojni institut - neprofitna i nevladina organizacija osnovana s ciljem promicanja prirodnih i tehničkih znanosti kao preduvjeta budućeg tehnološkog razvoja Međimurja	1	41,48
14.	KG MEDIA d.o.o.	Internet marketing	8	64,48
15.	KIGABIT	Informatičko savjetovanje, održavanje računalnih sustava i mreža	2	22,07
16.	LM Komunikacije	Digitalna marketing agencija	6	58,44
17.	MERIGRAFIQ j.d.o.o.	Specijalizirane dizajnerske djelatnosti	1	20,00
18.	METKONA j.d.o.o.	Inženjerstvo i s njim povezano tehničko savjetovanje	2	9,50
19.	MikroMakro j.d.o.o.	Savjetodavne i prevoditeljske usluge	1	2,00
20.	MOTUS, obrt	Obrt za računalno programiranje	1	11,94
21.	PATENT PROJEKT d.o.o.	Zastupanje u području prava intelektualnog vlasništva	2	8,40
22.	PATMAT	Računalno programiranje, web dizajn	3	13,29
23.	Peharec j.d.o.o.	Izrada i kontrola transformatorskih kotlova i NDT ispitivanje	2	33,86

24.	RECI DA d.o.o.	Multimedija, produkcija video materijala, fotografija	2	42,21
25.	SALDO NOVA j.d.o.o.	Računovodstvene usluge	3	33,54
26.	SSH	Obrt za računalno programiranje	1	13,29
27.	Tomislav Strnišćak, stečajni upravitelj	Usluge stečajnog upravitelja	2	26,60
28.	TRIA d.o.o.	Izrada mobilnih i desktop aplikacija	5	64,56
29.	ZRAČNA FANTAZIJA j.d.o.o.	Fotografske djelatnosti	1	15,45
30.	Wireless MZ j.d.o.o.	Telekomunikacijske usluge	1	12,65
UKUPNO			82	927,24

Izvor: TICM, Obradio: UO za gospodarske djelatnosti

Zbog potpunog popunjenja kapaciteta TICM-a kao jedinog inkubatora koji djeluje na području Međimurske županije, kontinuiranog interesa postojećih inkubiranih subjekata za širenjem te novih za ulaskom u proces inkubacije, projektni tim sastavljen od predstavnika Međimurske županije (prijavitelj projekta), TICM-a (partner) i REDEA-e (partner) pripremio je te u prosincu 2016. godine, u sklopu ESIF natječaja *Razvoj poslovne infrastrukture*, predao na evaluaciju Projekt ulaganja u proširenje poduzetničke poslovne infrastrukture u Centru znanja Međimurske županije. Odluka o sufinanciranju iz Europskog fonda za regionalni razvoj u iznosu od gotovo 12 mil. HRK bespovratnih sredstava donesena je u srpnju 2017. godine, a Ugovor o dodjeli bespovratnih sredstava je potpisan u kolovozu 2017. godine. Projektom će biti adaptirano i opremljeno potkrovlje zgrade 22B (TICM 1) neto površine 408 m² u okviru kojeg će biti dostupno 16 ureda, coworking/predinkubacijski prostor i soba za sastanke te rekonstruirana i opremljena zgrada 22N (TICM 3) neto površine 632 m² s 18 ureda, sobom za sastanke, informatičkom učionicom, izložbenim prostorom i zajedničkim prostorijama.

SAVJETODAVNE USLUGE ZA PODUZETNIKE

Zaposlenici TICM-a kontinuirano pružaju savjetodavne usluge iz područja u kojima posjeduju znanja i ekspertizu inkubiranim poduzećima i ostalim klijentima. Značajan angažman se ulaže u pružanje mentorskih usluga potencijalnim i postojećim poduzetnicima iz područja poslovnog planiranja, upravljanja poslovanjem, komercijalizacije inovacija, upravljanja intelektualnim vlasništvom, razvoja novih proizvoda i usluga, povezivanja dionika iz akademskog, javnog i gospodarskog sektora, specifičnih područja informacijskih i grafičkih tehnologija te pripreme projektnih prijedloga namijenjenih apliciranju na objavljene natječaje iz ESI fondova, nacionalnih, transnacionalnih i drugih programa Unije.

U sklopu svojih redovnih aktivnosti, tijekom 2017. godine zainteresiranim vanjskim klijentima pružali usluge izrade cjelovitih projektnih prijava za apliciranje na otvorene javne pozive namijenjene financiranju projekata istraživanja i razvoja te ulaganja u infrastrukturu MSP sektora. Također poduzetnicima je osigurana stručna podrška u provedbi sufinanciranih projekata, koja je obuhvaćala praćenje realizacije projektnih aktivnosti, upravljanje, izvještavanje, pripremu i provedbu postupka nabave za neobveznike javne nabave itd. TICM je sudjelovao u pripremi i/ili provedbi sveukupno 14 poduzetničkih projekata financiranih iz Programa provjere inovativnih koncepata (6. krug), ESI fondova i Programa Unije.

Osim pružanja spomenutih savjetodavnih usluga, TICM je bio aktivan u informiranju javnosti i ciljnih skupina o inovacijama i događanjima iz područja IKT-a, u promociji poduzetništva te obavještanju relevantnih dionika o aktualnim i nadolazećim nacionalnim, EU i drugim programima za financiranje

projektnih prijedloga putem različitih komunikacijskih kanala uključujući internetske stranice TICM-a i partnerskih organizacija, društvene mreže, pisane obavijesti za medije i e-mail kampanje. Tijekom 2017. godine informirano je više od 1.000 poduzetnika.

PRIPREMA I PROVEDBA PROJEKATA

TICM je uz provedbu redovnih aktivnosti, u 2017. godini pripremao i/ili provodio projekte opisane u nastavku.

Projekt „Azimut znanja“

Projekt *Azimut znanja* u provedbi je od 1. lipnja 2017. godine, a trajat će do kraja svibnja 2018. godine. Projekt je financiran u sklopu ERASMUS + Programa Unije za obrazovanje, osposobljavanje, mlade i sport kao dio ključne aktivnosti 1: *Mobilnost u svrhu učenja za pojedince*. Projekt je iniciran sa svrhom usvajanja provjereno učinkovitih pristupa učenju poput učenja temeljenog na igri, projektnom i zadatkovnom pristupu te korištenju tehnologije i sl.

U 2017. godini proveden je jedan program mobilnosti – djelatnik TICM-a sudjelovao je na petodnevnom strukturiranom tečaju o projektnoj nastavi u Kraljevini Španjolskoj. Preostale mobilnosti bit će realizirane tijekom 2018. godine, a sve s ciljem ostvarenja sljedećih koristi za ciljne skupine projekta:

- učinkovitije postizanje željenih ishoda učenja te veća atraktivnost obrazovnih programa TICM-a
- razvoj nastavničkih kompetencija djelatnika TICM-a te stjecanje sposobnosti primjene inovativnih metoda poučavanja prilikom pripreme i realizacije edukacija iz područja poduzetništva i IKT-a
- bolja struktura i sadržaj edukativnih materijala i kvalitetu prezentiranih sadržaja u sklopu edukacijske aktivnosti TICM-a, od čega izravnu korist imaju korisnici njihovih usluga edukacije (potencijalni poduzetnici i postojeći poduzetnici te njihovi zaposlenici, nezaposleni i oni koji nisu u sustavu obrazovanja i osposobljavanja i ostali)
- usvajanje načina poučavanja uz uključivanje obrazovnih aplikacija i IKT-a u sam proces
- usvajanje načina za uključivanje elemenata igre i projektnog učenja u obrazovne programe.

Korist za sudionike aktivnosti mobilnosti ogledala se i u unaprjeđenju razumijevanja i reagiranja na jezične i kulturološke različitosti te u povećanom zadovoljstvu u obavljanju svakodnevnih radnih zadataka imajući na umu da mogućnost dodatnog osposobljavanja kod većine djelatnika dokazano potiče radnu motivaciju. Također, sudionici programa mobilnosti su imali/mat će priliku razmijeniti iskustva vezana uz obrazovni sustav sa sudionicima programa iz drugih zemalja.

Prijenos znanja o inovativnim metodama poučavanja, usvojenog u sklopu projekta Azimuta znanja, bit će organiziran, tijekom svibnja 2018. godine.

Projekt „DIGITRANS – Digitalna transformacija dunavske regije“

Projekt DIGITRANS – Digitalna transformacija dunavske regije, u čijoj je pripremi tijekom 2016. kao projektni partner sudjelovao TICM, odabran je za sufinanciranje u sklopu prvog poziva Transnacionalnog programa Interreg Danube 2014.- 2020.

Projekt ukupne vrijednosti 2.106.825 EUR se nalazi među 54 projekta dobrih za sufinanciranje od ukupno 576 prijavljenih. Udio TICM-a iznosi 93.534 EUR uz intenzitet sufinanciranja od 85%.

Projekt se provodi od siječnja 2017. godine, a trajat će do lipnja 2019. godine. Projektni konzorcij čini 15 partnera iz Njemačke, Hrvatske, Austrije, Slovenije, Bugarske, Mađarske i Rumunjske. Osim TICM-a, partner iz Hrvatske je Fakultet organizacije i informatike Varaždin, dok je vodeći partner inovacijska agencija MFG - Medien und Film Gesellschaft Baden-Württemberg mbH iz Njemačke. Glavni cilj projekta je razvoj regionalnih edukacijskih programa za mala i srednja poduzeća (MSP) kroz koje će im se pružiti znanja potrebna za aktivnu digitalnu transformaciju poslovanja. Pod digitalnom transformacijom podrazumijeva se korištenje punog potencijala suvremenih informacijskih tehnologija za unaprjeđenje poslovanja MSP-a.

U provedbi projekta, TICM je, između ostalog, odgovoran za izradu i implementaciju projektne komunikacijske strategije, poticanje učinkovite komunikacije između partnera i ciljnih skupina te upravljanje aktivnostima diseminacije projektnih rezultata. Tijekom prve godine provedbe, osigurani su preduvjeti za organizaciju informativno-savjetodavno-edukativnih aktivnosti namijenjenih mikro, malim i srednjim poduzetnicima čiji je cilj uspješno izvršiti digitalnu transformaciju njihovih poslovnih modela.

Kroz projekt će se ostvariti intenzivna suradnja poduzeća, organizacija koje se bave istraživanjem i razvojem, poslovnih inkubatora i donositelja odluka s ciljem jačanja kompetencija u području digitalne transformacije. Educirat će se 400 dionika 11 kroz 70 specijaliziranih treninga usmjerenih na digitalne transformacijske metode i modele te razvoj disruptivnih digitalnih poslovnih modela primjenjivih od strane malih i srednjih poduzeća. Provedbom ove vrste projekata stvaraju se preduvjeti za prilagodbu poslovanja malih i srednjih poduzeća dunavske regije novim tehnološkim trendovima poput interneta stvari, računalstva u oblaku, 'big data' i drugih što izravno utječe na njihovu međunarodnu konkurentnost.

Projekt „Ulaganje u proširenje poduzetničke poslovne infrastrukture u Centru znanja Međimurske županije“

Projekt Ulaganje u proširenje poduzetničke poslovne infrastrukture u Centru znanja Međimurske županije odgovor je na potražnju za uslugama koje pružaju poduzetnički inkubatori poduzetnicima u početnim fazama poslovanja, uključujući stručnu tehničku i edukativnu podršku te raspoloživost adekvatno opremljenih poslovnih prostora. U razdoblju pripreme projektne prijave, prostori TICM-a, kao jedinog i sektorski opredijeljenog inkubatora koji djeluje na području Međimurske županije, u potpunosti su bili popunjeni, što je primarno potenciralo inicijativu za proširenjem TICM-a.

Projekt je tijekom 2017. godine odobren za sufinanciranje u okviru javnog poziva iz EFRR-a pod nazivom Razvoj poslovne infrastrukture te je njegova službena provedba započela tijekom rujna 2017. godine.

Projektom se doprinosi napretku Međimurske županije kroz daljnji razvoj poduzetničke poslovne infrastrukture, izgradnju materijalnih i ljudskih kapaciteta te stvaranje uvjeta za osnivanje i djelovanje na znanju utemeljenih poduzeća (opći cilj projekta). Daljnji razvoj poticajnog okruženja za kreiranje i implementaciju poduzetničkih inicijativa kroz proširenje poduzetničkog inkubatora na području Međimurske županije (svrha projekta) bit će postignut kroz niz aktivnosti, pri čemu će se ostvariti sljedeći projektni rezultati:

- rekonstruirani, uređeni i opremljeni prostori poduzetničkog inkubatora u potkrovlju zgrade 22B (TICM1) u okviru kojeg će biti dostupno 16 ureda, 1 predinkubacijski / coworking prostor i soba za sastanke (neto površina: 408,47 m², bruto površina: 550,59 m²)
- rekonstruirani, uređeni i opremljeni prostori poduzetničkog inkubatora u zgradi 22N (TICM3) pri čemu će ciljnim skupinama biti na raspolaganju 18 ureda, izložbeni prostor, soba za sastanke i informatička učionica (neto površina: 632,08 m², bruto površina: 778,60 m²)
- provedba projekta u potpunosti sukladna odredbama Ugovora o dodjeli bespovratnih sredstava i njegovim priložima
- postignuta vidljivost projekta sukladno Uputama za korisnike ESI fondova za aktualno programsko razdoblje.

Sukladno postavljenom planu provedbe, projekt će se provoditi kroz dvije ključne faze uz podršku dviju horizontalnih aktivnosti u trajanju od 33 mjeseci od dana sklapanja Ugovora o dodjeli bespovratnih sredstava, s indikativnim datumom početka u svibnju 2017. godine te završetka u siječnju 2020. godine. U 2017. godini je predan prvi Zahtjev za nadoknadom sredstava (ZNS), pet

Projekt „Podrška u pripremi i provedbi projekata u sklopu 6. kruga PoC programa“

TICM je već godinama jedan od prepoznatih centara Hrvatske agencije za malo gospodarstvo, inovacije i investicije (HAMAG-BICRO) za provedbu Programa inovativnog koncepta koji podupire predkomercijalne aktivnosti istraživača i poduzetnika na putu razvoja novih proizvoda, usluga i tehnoloških procesa. Program se provodi u okviru Drugog projekta tehnolojskog razvoja (Second Croatia Science & Technology Project – STP II) za čiju je provedbu Vladi Republike Hrvatske odobren zajam Međunarodne banke za obnovu i razvoj. Sredinom 2016. godine četiri PoC Private projekta odobrena su za sufinanciranje te je započela njihova jednogodišnja provedba. Tijekom 2017. godine uloga TICM-a se ogledala u praćenju napretka projekata te u provedni drugih aktivnosti nužnih za uspješnu operativnu realizaciju programa. Popis PoC Private projekata odobrenih za sufinanciranje u sklopu 6. kruga dan je u sljedećoj tablici.

Tablica 61. Popis projekata odobrenih za sufinanciranje u sklopu 6. Kruga PoC programa

Red .br.	NAZIV PROJEKTA/PRIJAVITELJ	VRIJEDNOST PROJEKTA (HRK)	IZNOS POC SUFINANCIRANJA (HRK)	TRAJANJE PROJEKTA
1.	Elektromagnetni mehanizam za bušenje metodom udaranja –EDP/ Cognito Elektronika d.o.o.	282.396,87	196.854,01	1.6.2016.-31.5.2017.
2.	Električni pogonski sustav sa promjenom dva stanja bez kvačila (CDsEDS)/ Rimac Automobili d.o.o.	526.814,44	348.495,36	1.6.2016.-31.5.2017.
3.	Pametni video proces – SVP/ Mikroprojekt d.o.o.	498.618,12	347.144,18	1.6.2016.-31.5.2017.
4.	Otvoreno za vas – jedinstveni sustav za vrećice/ Motio d.o.o.	244.479,32	170.016,00	1.8.2016.-14.7.2017.
UKUPNO		1.552.308,75	1.062.509,55	

ORGANIZACIJA DOGAĐANJA I PROMOCIJA STEM-a

S ciljem promicanja inovativnog poduzetništva te podizanja svijesti i razine znanja o inoviranju i specifičnim tehnološkim područjima, TICM redovito organizira informativno-edukativna događanja u

svojim prostorima. I u 2017. godini bili smo aktivni u ovim aktivnostima zbog uočene potrebe za širenjem ovih znanja među ciljnim skupinama te povezivanja proaktivnih i inovativnih dionika javnog, civilnog, poslovnog i obrazovnog sektora kroz zajedničke projekte, inicijative i događanja.

Tokom 2017. godine održano je sveukupno sedam Me<CoDe/> meetupova, susreta profesionalaca i zaljubljenika u informatičke tehnologije na kojima se kroz praktične dvosatne radionice upoznaje određena tehnologija. Svaki sudionik može biti predavač na meetupu ukoliko vlada znanjem i iskustvom koje želi i može prenijeti drugima, a cilj istih je djelomično ili potpuno odrađivanje praktičnih zadataka od strane sudionika korištenjem alata ili tehnologije koja se tog dana obrađuje. Umrežavanje i transfer znanja ključni su razlozi za kontinuirano održavanje meetupova.

Nadalje, treću godinu zaredom održana je tehnološka konferencija Weblica 2017, tijekom koji su 130 web programera i dizajnera u subotu, 13. svibnja 2017. godine, ispunili dvorane Tehnološko-inovacijskog centra Međimurje. Organizacijski odbor konferencije uz TICM činili su Factory X, Tria i Virtual.hr. Realizaciju konferencije poduprlo je i Ministarstvo gospodarstva, poduzetništva i obrta RH u okviru javnog poziva za prijavu gospodarskih manifestacija, znanstveno stručnih skupova i ostalih aktivnosti promidžbe gospodarstva za 2017. godinu.

Interakcija, mnoštvo pitanja i zanimljivih diskusija za vrijeme i između predavanja, razlog su zbog čega je ova konferencija odlično mjesto za učenje, upoznavanje kolega i dijeljenje iskustava. Tradicija održavanja Weblice bit će održana i u narednim godinama.

Nadalje, TICM je bio domaćin i nekoliko studijskih posjeta učenika osnovnih i srednjih škola, studenata visokoobrazovnih institucija i udruženja poduzetnika s područja Međimurske i Varaždinske županije te šire. Kroz organizaciju istih, posjetitelje se upoznaje s djelokrugom rada poduzetničkih potpornih institucija, ulogom poduzetničkih inkubatora u poticanju poduzetništva te im se prezentiraju poduzetničke priče i poslovni modeli inkubiranih poduzetnika.

U 2017. godini TICM je bio vrlo aktivan u organizaciji edukativno-informativnih aktivnosti. Dio događanja bio je financiran u okviru eksterno financiranih projekata dok je dio bio isključivo ulaganje TICM-ovih resursa zbog percipirane dugoročne koristi od ovakvih aktivnosti.

TICM je također pružio infrastrukturnu, organizacijsku, materijalnu i savjetodavnu potporu u organizaciji događanja od strane predstavnika javnog, civilnog, obrazovnog i poslovnog sektora, te će to činiti i nadalje. Uzimajući u obzir komplementarnost svojih ciljeva koji su temelj za dugoročnu kvalitetnu suradnju, TICM je udrugama Mladi informatičari Strahoninca i Međimurski informatički klub ustupio svoju informatičku učionici u kojoj se gotovo svakodnevno održavaju radionice iz područja programiranja i robotike za učenike osnovnih i srednjih škola koji postižu zavidne rezultate na regionalnim i nacionalnim natjecanjima. S obzirom da su gore navedene udruge izrazito aktivne kada je u pitanju popularizacija STEM-a od najranije dobi, TICM je postao mjesto okupljanja mladih zaljubljenika u robotiku i automatiku koji sudjeluju u aktivnostima Croatian Makers lige, pokrenute od strane Instituta za razvoj i inovativnost mladih (IRIM).

U sklopu TICM-a djeluje i Laboratorij za eksperimentalnu edukaciju pokrenut 2012. godine u suradnji s Institutom sinergije znanosti i društva (ISZD). Osim TICM-ove opreme, u laboratoriju se koristi i oprema dobivena kao dio Google RISE nagrade koju je Google dodijelio ISZD-u zbog kvalitetnog rada na promicanju znanosti 2013. godine kako bi se olakšalo provođenje ovakvih projekata. Već petu godinu grupa talentiranih učenika u njemu provodi eksperimente pod vodstvom iskusnih mentora

volontera. Cilj je svih uključenih u rad Laboratorija za eksperimentalnu edukaciju motivirati što više učenika i mentora za uključenje u istraživačke i tehnološke projekte jer se time stvara baza budućeg istraživačkog i razvojnog kadra u Međimurju.

IZNAJMLJIVANJE PROSTORA I OPREME

Kako bi klijentima olakšali razvoj novih proizvoda i usluga veće dodane vrijednosti te se podigla tehnološka razina regije u određenim tehnološkim područjima, u okviru TICM-a opremljen je laboratorij s opremom za računalno 3D skeniranje i modeliranje te razvoj mobilnih i web aplikacija, profesionalnom snimateljskom opremom za digitalizaciju sadržaja, suvremenom prezentacijskom opremom i drugom opremom koja je na raspolaganju inkubiranima u TICM-u i ostalim klijentima.

Također, vanjski korisnici u TICM-u mogu iznajmiti vrhunski opremljene i suvremeno uređene prostore za organizaciju edukacija, konferencija, sastanaka i sličnih događanja. Na raspolaganju su sljedeći prostori:

1. Multimedijalna dvorana za stotinjak uzvanika opremljena prezentacijskom opremom i razglasom.
2. Informatička učionica opremljena s dvadeset računala te prezentacijskom i videokonferencijskom opremom. Učionica je modularna i može se koristiti za rad u grupama.
3. Soba za sastanke opremljena projektorom i pločom može se koristiti za sastanke do dvadeset sudionika.
4. Laboratorij opremljen display wall-om i touch table-om za specifične interaktivne prezentacije proizvoda, usluga i drugih rješenja.

14. PREGLED DODIJELJENIH POTPORA MEĐIMURSKIM GOSPODARSTVENICIMA

U ovom pregledu obrađene su potpore po programima i natječajima iz različitih izvora.

Tablica 62. Pregled dodijeljenih potpora u 2017. godini gospodarstvenicima s područja Međimurske županije

E-IMPULS	
Ukupan broj korisnika potpore iz Međimurske županije	14
Ukupan iznos dodijeljenih potpora MŽ - kn	2.975.851,72

Izvor: REDEA, Obradio:UO za gospodarske djelatnosti

JAVNI NATJEČAJ ZA DODJELU POTPORA MALE VRIJEDNOSTI ZA POTICANJE RAZVOJA PRERADE DRVA I PROIZVODNJE NAMJEŠTAJA RH U 2017. – DRVNA INDUSTRIJA	
Ukupan broj korisnika potpore iz Međimurske županije	2
Ukupan iznos dodijeljenih potpora MŽ - kn	599.102,00

Izvor: REDEA, Obradio:UO za gospodarske djelatnosti

CERTIFIKACIJOM PROIZVODA DO TRŽIŠTA 2017.

Ukupan broj korisnika potpore iz Međimurske županije	7
Ukupan iznos dodijeljenih potpora MŽ - kn	1.177.785,09

Izvor: REDEA, Obradio:UO za gospodarske djelatnosti

INTERNACIONALIZACIJA POSLOVANJA MSP-ova	
Ukupan broj korisnika potpore iz Međimurske županije	2
Ukupan iznos dodijeljenih potpora MŽ - kn	1.223.593,70

Izvor: REDEA, Obradio:UO za gospodarske djelatnosti

KOMPETENTNOST I RAZVOJ MSP	
Ukupan broj korisnika potpore iz Međimurske županije	11
Ukupan iznos dodijeljenih potpora MŽ - kn	32.191.171,84

Izvor: REDEA, Obradio:UO za gospodarske djelatnosti

POVEĆANJE RAZVOJA NOVIH PROIZVODA I USLUGA KOJI PROIZLAZE IZ AKTIVNOSTI ISTRAŽIVANJA I RAZVOJA	
Ukupan broj korisnika potpore iz Međimurske županije	1
Ukupan iznos dodijeljenih potpora MŽ - kn	5.098.307,86

Izvor: REDEA, Obradio:UO za gospodarske djelatnosti

ESIF ZAJMOVI	
Ukupan broj korisnika potpore iz Međimurske županije	34
Ukupan iznos dodijeljenih potpora MŽ - kn	1.486.507,38

Izvor: REDEA, Obradio:UO za gospodarske djelatnosti

Međimurska županija od prosinca 2016. godine provodi Program potpora male vrijednosti poduzetnicima za troškove prijave projektnih prijedloga. Temeljem spomenutog Programa dodjeljuju se potpore male vrijednosti čiji je cilj olakšanje pristupa sredstvima bespovratnih potpora za mikro, male i srednje poduzetnike (MSP) koji na području Međimurske županije provode projekta ulaganja i unaprjeđenja poslovanja. Potpore se dodjeljuju MSP u obliku bespovratnih, gotovinskih sredstava kao nadopuna privatnom financiranju. Dodjeljuju se za sufinanciranje troškova izrade prijavne dokumentacije projektnih prijedloga koji se kandidiraju za dodjelu bespovratnih sredstava. Javni poziv Program bio je otvoren do utroška sredstava, a najkasnije do 31. prosinca 2017. godine. Rezultat dodjele potpora slijedi u tablici. Zbog iskazanog interes i ostatka sredstava u proračunu za spomenuti Program početkom 2018. raspisan je novi javni poziv koji vrijedi do utroška sredstava, a najkasnije do 31. prosinca 2019. godine.

PROGRAM POTPORA MALE VRIJEDNOSTI PODUZETNICIMA ZA TROŠKOVE PRIJAVE PROJEKTNIH PRIJEDLOGA	
Ukupan broj korisnika potpore	29
Ukupan iznos dodijeljenih potpora	125.225,00

Izvor: Međimurska županija, Obradio:UO za gospodarske djelatnosti

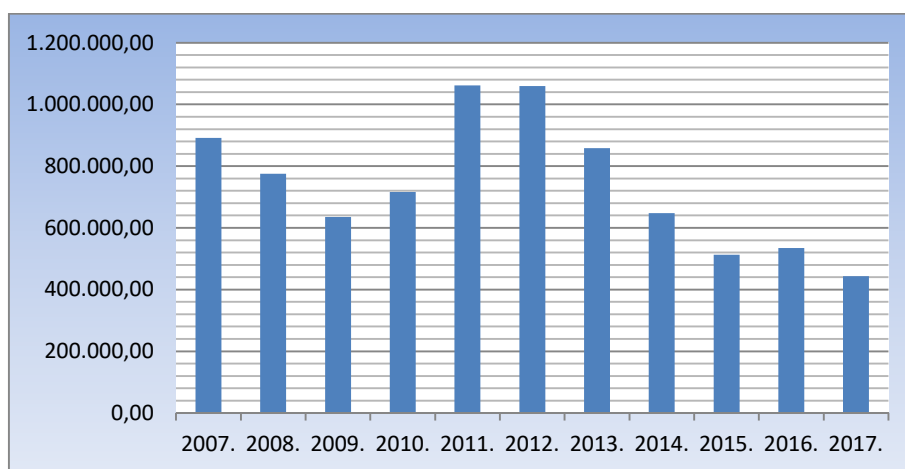
Također, valja napomenuti da od 2004. Međimurska županija zajedno s nadležnim ministarstvima subvencionira poduzetničke kredite putem 4 različita programa kojima je cilj povećanje konkurentnosti gospodarstva. Ukupno je u svim programima od 2004. do sada realizirano 199 poduzetničkih kredita u ukupnom iznosu od 195,5 milijuna kuna. Na taj način ostvaren je izravan poticaj gospodarstvu Međimurske županije. Ostvarene subvencije od 2007. do 2017. godine po kreditima prikazane su u tablici.

Tablica 63. Iznos subvencioniranih kamata na poduzetničke kredite 2007. – 2017. u kunama

Godina	Ministarstvo gospodarstva, poduzetništva i obrta	Ministarstvo branitelja	Međimurska županija
2007.	891.501,64	71.851,67	891.501,64
2008.	775.751,00	63.516,05	775.751,00
2009.	635.344,87	53.277,87	635.344,87
2010.	797.908,18	42.659,31	716.681,47
2011.	1.298.789,35	35.239,76	1.061.446,88
2012.	1.333.552,02	26.798,45	1.059.781,72
2013.	1.093.880,92	18.513,75	858.294,25
2014.	839.264,95	8.995,50	648.182,46
2015.	743.660,00	5.078,50	513.061,79
2016.	870.967,23	1.708,61	534.935,96
2017.	740.471,09	108,55	443.225,04
UKUPNO	10.021.091,25	327.748,02	8.138.207,08

Obradio: UO za gospodarske djelatnosti

Grafikon 15. Iznos subvencioniranih kamata na poduzetničke kredite Međimurske županije po godinama u kunama



Međimurska županija za izravan poticaj gospodarstvu iz svog proračuna odvojila je ukupno 8.138.207,08 kuna u promatranom razdoblju.

15. ZAKLJUČAK

Poduzetnici Međimurske županije su u 2017. godini uspješnije poslovali i ostvarili bolje poslovne rezultate te iskazali neto dobit u iznosu 667,2 milijuna kuna koja je za 13,2% veća od neto dobiti u 2016. godine (589,6 milijuna kuna).

Prosječne plaće u Međimurskoj županiji, u odnosu na Republiku Hrvatsku još su uvijek prilično niske. Prosječna mjesečna obračunata neto plaća po zaposleniku u Međimurskoj županiji u 2017. godini iznosila je 4.473 kuna (FINA) ili 16,7% niže od prosjeka Republike Hrvatske. Na području Međimurske županije u 2017. godini poslovalo je 3.114 poduzetnika koji su zapošljavali 27.999 osoba. Ostvaren je ukupan prihod od 14,1 milijarde kuna, ukupni rashod od 13,4 milijardi kuna, dobit razdoblja u iznosu od 803,1 milijuna kuna, gubitak razdoblja od 135,9 milijuna kuna, te neto dobit od 667,2 milijuna kuna.

Financijski rezultati poslovanja poduzetnika prema područjima djelatnosti pokazuju značajnu ulogu poduzetnika prerađivačke industrije, trgovine i građevinarstva. Najveći broj poduzetnika bio je u djelatnosti trgovine (676 poduzetnika), a najveći broj zaposlenih (15.889) koji su ujedno ostvarili i najveću dobit razdoblja od svih djelatnosti (496,0 milijuna kuna) bio je u prerađivačkoj industriji. Na drugom mjestu prema visini ostvarene dobiti su poduzetnici iz djelatnosti trgovine na veliko i malo sa 97,5 milijuna kuna dobiti razdoblja.

Prema veličini poduzetnika, sve četiri kategorije poduzetnika ostvarile su pozitivan financijski rezultat - neto dobit. Mali poduzetnici zabilježili su neto dobit u iznosu od 160,6 milijuna kuna, srednje veliki poduzetnici u iznosu 284,4 milijuna kuna, a veliki poduzetnici u iznosu od 123,7 milijuna kuna. Kategorija mikro poduzetnika zabilježila je također neto dobit u iznosu od 98,5 milijuna kuna.

Vanjskotrgovinska razmjena i dalje nastavlja pozitivan trend. Bilježi se povećanje izvoza, ali i uvoza u 2017. godini u odnosu na 2016. godinu. Vanjskotrgovinski saldo u 2017. godini povećan je za 10,7% u odnosu na godinu ranije.

Prosječna godišnja stopa registrirane nezaposlenosti za Međimursku županiju u 2017. iznosila je 8,1%. Uspoređujući stopu nezaposlenosti u Međimurskoj županiji sa stopom nezaposlenosti na razini Republike Hrvatske ona je manja za 3,5%. Tijekom 2017. godine u Međimurskoj županiji prosječno je mjesečno bilo evidentirano 3.538 nezaposlenih osoba, što je 1.127 osoba ili 24,2% manje nego 2016. godine.

Zbog neizvršenih osnova za plaćanje, u Međimurskoj je županiji bilo blokirano 168 pravnih osoba, a ukupna vrijednost njihovih neizvršenih osnova za plaćanje iznosila je 60,9 milijuna kuna.

Analizom broja obrtnika u Međimurskoj županiji u 2017. godini, u odnosu na stanje 2016., uočeno je blago povećanje aktivnih obrtnika za 5 (s 1.195 na 1.200). To povećanje ukupnog broja obrta za 0,41%, što u odnosu na prijašnje godine, kada se broj međimurskih obrta drastično smanjivao (2011. godine 3,5%, 2012. 5,6%, 2013. 8,4%, 2014. 6%, 2015. 3%, 2016. 2,84%) ukazuje na blagu promjenu trenda u obrtništvu. Poreznom reformom i novim poreznim propisima, povećao se interes za otvaranje tzv. paušalnih obrta. Paušalno obavljanje samostalne djelatnosti najjeftiniji je način obavljanja djelatnosti za samog poreznog obveznika i najlakši način da se hobi pretvori u pravi posao, osobito nakon što se s početkom 2018. godine prag za ulazak u sustav PDV-a popeo na 300.000,00 kuna. Druga olakšavajuća okolnost su potpore za samozapošljavanje koje se dodjeljuju nezaposlenim

osobama koje se odluče na pokretanje vlastitog posla, a prijavljene su u evidenciju Hrvatskog zavoda za zapošljavanje. Potpore su namijenjene nabavi opreme, zakupu poslovnog prostora, obaveznim doprinosima za prvih 11 mjeseci poslovanja. S druge strane broj zaposlenih radnika u obrtu na dan 31.12.2017. iznosio je 2.319, i predstavlja smanjenje u odnosu na 2016. godinu za 156 radnika (2.475 u 2016. godini) ili 6,3%. Nepovoljna je i struktura obrta, još uvijek velik dio čine obrti uslužne djelatnosti.

Promatramo li financijske pokazatelje uspješnosti poslovanja u 2017. godini u odnosu na 2016. godinu, može se zaključiti kako je 2017. godina bila uspješnija za poduzetnike Međimurske županije. Povećana je produktivnosti rada po zaposlenom, ekonomičnost, rentabilnost prometa, rentabilnost ukupne imovine, te rentabilnost vlastitog kapitala.