



REPUBLIKA HRVATSKA
MINISTARSTVO UNUTARNJIH POSLOVA
POLICIJSKA UPRAVA MEĐIMURSKA

A faint, light-colored map of the Međimurska županija region is visible in the background, showing its irregular shape and internal administrative boundaries.

**INFORMACIJA O STANJU SIGURNOSTI NA
PODRUČJU MEĐIMURSKE ŽUPANIJE
ZA 2016. GODINU**

Čakovec, veljača 2017. godine

UVOD: OPĆE STANJE SIGURNOSTI U 2016. GODINI

Tijekom 2016. godine na području Policijske uprave međimurske zabilježeno je:

- 1.256 kaznenih djela za koje je postupak pokrenut po službenoj dužnosti,
- 747 prometnih nesreća u kojima je 6 osoba smrtno stradalo,
- 10.980 prekršaja iz Zakona o sigurnosti prometa na cestama,
- 395 prekršaja protiv javnog reda i mira,
- 1.327 prekršaja iz drugih zakona,
- 8.984.346 putnika te 3.039.212 vozila na graničnim prijelazima,
- 8 nezakonitih prelazaka državne granice u kojima je sudjelovalo 18 osoba,
- 36 požara i 2 eksplozije.

U usporedbi s prethodnom godinom opće stanje sigurnosti u 2016. godini na području Policijske uprave međimurske obilježeno je:

- smanjenjem broja kaznenih djela koja se progone po službenoj dužnosti za 18%,
- smanjenjem ukupnog broja prometnih nesreća za 7,66%,
- smanjenjem broja prekršaja iz Zakona o sigurnosti prometa na cestama za 6,28%,
- smanjenjem broja prekršaja protiv javnog reda i mira za 11,43%,
- povećanjem broja prekršaja iz ostalih zakona za 5,91%,
- povećanjem broja putnika na graničnim prijelazima za 6,61% te povećanjem broja vozila za 7,49%,
- povećanjem broja nezakonitih prelazaka državne granice za 2 slučaja (33,3%), ali uz istovremeno smanjenje broja osoba zatečenih u nezakonitom prelasku za 35,7% (10 osoba),
- smanjenjem broja požara i eksplozija za 11,63%.

I. STANJE KRIMINALITETA

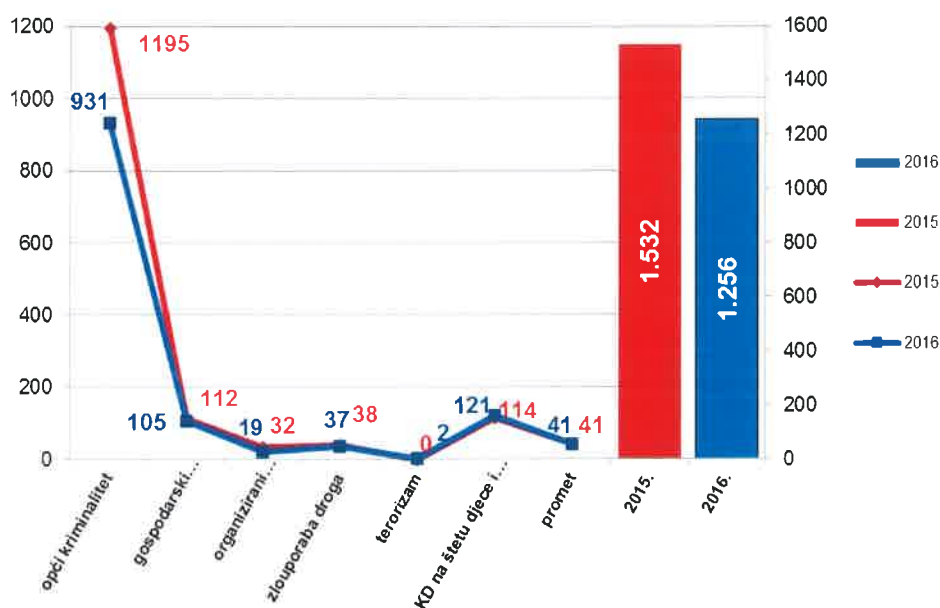
Tijekom 2016. godine na području Policijske uprave međimurske zabilježeno je 1.256 kaznenih djela za koje je postupak pokrenut po službenoj dužnosti. U usporedbi s 1.532 kaznena djela iz prethodne godine navedeno predstavlja smanjenje za 18%.

U 36 slučajeva počinitelji su zatečeni na djelu, u 306 slučajeva bili su poznati istodobno kad i kazneno djelo, dok je 914 kaznenih djela prijavljeno po nepoznatom počinitelju. Kriminalističkim istraživanjima naknadno su otkriveni počinitelji za 397 slučajeva, a tijekom analiziranog razdoblja razriješeno je i 56 kaznenih djela iz ranijih godina tako da koeficijent naknadne otkrivenosti za 2016. godinu iznosi 49,56%. Tijekom izvještajne godine razriješeno je 795 kaznenih djela pa ukupna razriješenost iznosi 63,3%. U usporedbi s prethodnom godinom otkrivačka djelatnost povećana je za 10,17%, dok je efikasnost u razrješavanju povećana za 11,21%.

Materijalna šteta nastala kaznenim djelima evidentiranim u 2016. godini iznosila je 12.614.014 kuna te je u odnosu na 19.345.130 kuna iz prethodne godine smanjena za 34,8%.

Kriminalitet	Prijavljena kaznena djela			Koeficijenti razriješenosti		
	2015.	2016.	+/- %	2015.	2016.	+/- %
Opći	1.195	931	-22,09	40,00	51,88	11,88
Terorizam i ekstremno nasilje	0	2	0,00	-	100,00	-
Gospodarski	112	105	-6,25	88,39	86,67	-1,72
Organizirani	32	19	-40,62	100,00	105,26	5,26
Droge	38	37	-2,63	100,00	100,00	0,00
Na štetu maloljetnika i obitelji	114	121	6,14	99,12	100,00	0,88
Ukupno (bez prometa)	1.491	1.215	-18,51	50,97	62,06	11,09
U prometu	41	41	0,00	92,68	100,00	7,32
Ukupno	1.532	1.256	-18,02	52,09	63,30	11,21

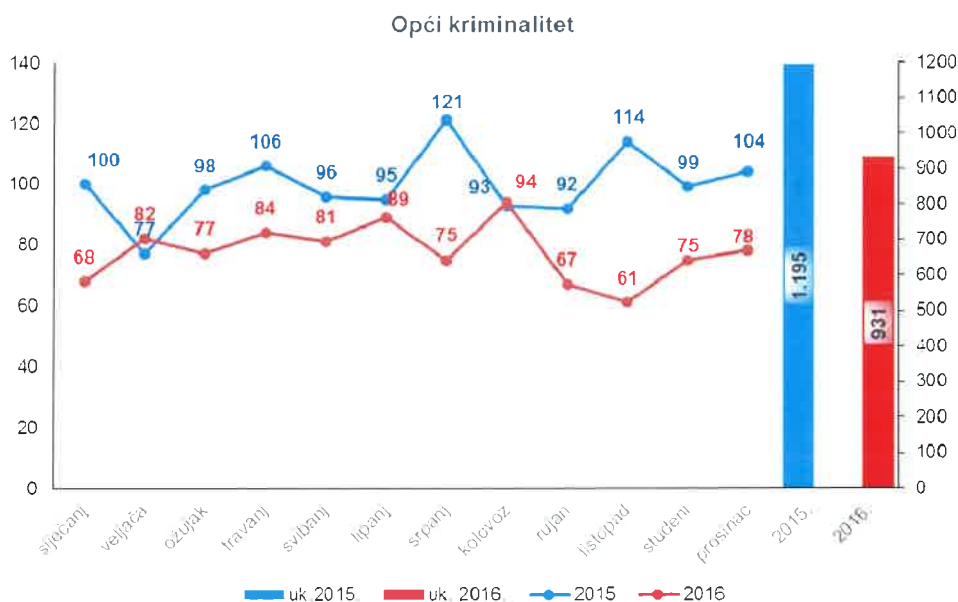
Kriminalitet po službenoj dužnosti



I.1. OPĆI KRIMINALITET

Tijekom 2016. godine iz domene općeg kriminaliteta zabilježeno je 931 kazneno djelo čime je udio ove domene rada u strukturi kriminaliteta iznosio 74,12%. U usporedbi s 1.195 kaznenih djela iz 2015. godine bilježimo smanjenje evidentiranja kaznenih djela općeg kriminaliteta za 22,09%. Tijekom izvještajne godine iz domene općeg kriminaliteta razriješena su ukupno 483 kaznena djela ili 51,88% slučajeva. U odnosu na 40%-tnu razriješenost općeg kriminaliteta u 2015. godini, koeficijent razriješenosti porastao je za 11,88%.

Kaznena djela iz domene općeg kriminaliteta	2015.	2016.	2016./2015.
KD protiv života i tijela	21	25	19,05
KD protiv osobne slobode	37	31	-16,22
KD protiv privatnosti	7	2	-71,43
KD protiv spolne slobode	4	5	25,00
KD protiv zdravlja ljudi	0	1	
KD protiv okoliša	11	11	
KD protiv opće sigurnosti	5	10	x1
KD protiv imovine	1.064	805	-24,34
KD krivotvorenja	19	23	21,05
KD protiv pravosuđa	10	6	-40,00
KD protiv javnog reda	16	12	-25,00
Ukupno Kazneni zakon RH	1.194	931	-22,03
Ostali zakoni	1	0	
Ukupno kaznena djela iz domene općeg kriminaliteta	1.195	931	-22,09



Materijalna šteta nastala počinjenjem kaznenih djela iz domene općeg kriminaliteta u 2016. godini iznosila je 3.528.624 kune što u odnosu na 6.066.752 kune iz prethodne godine predstavlja smanjenje materijalne štete za 41,84%.

Kaznena djela protiv imovine

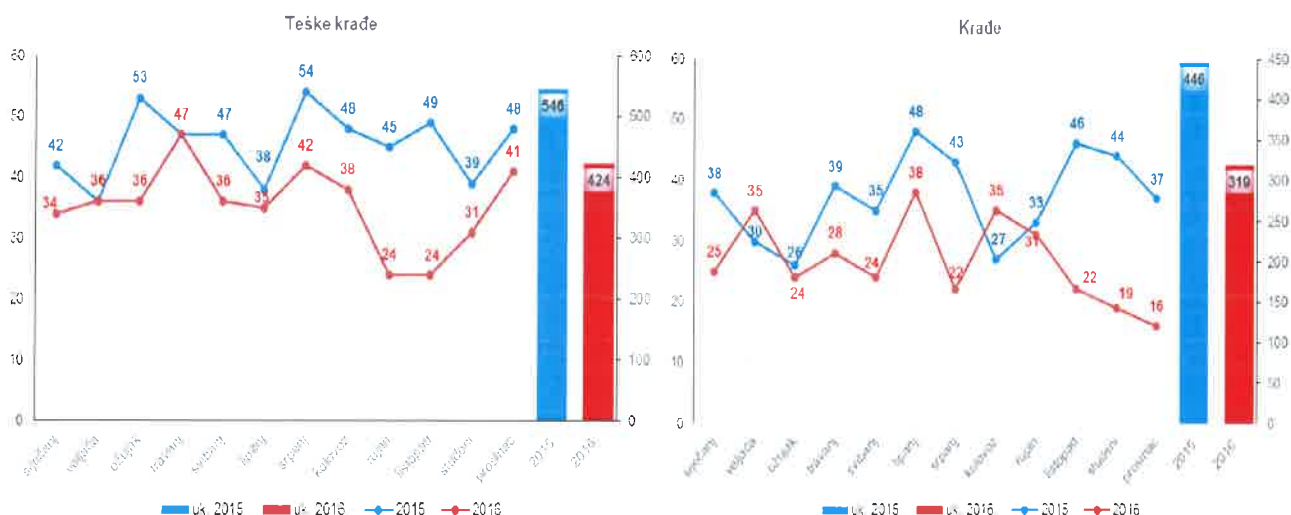
Najbrojnija kaznena djela općeg kriminaliteta bila su ona iz glave XXIII Kaznenog zakona - njih je tijekom analiziranog razdoblja zabilježeno 805. U usporedbi s 2015. godinom evidentirano je 259 imovinskih delikata manje, odnosno broj podnesenih kaznenih prijava za kaznena djela protiv imovine smanjen je za 24,34%.

Tijekom 2016. godine razriješeno je 367 kaznenih djela pa je koeficijent razriješenosti iznosio 45,59%. U usporedbi s prethodnom godinom razriješenost kaznenih djela protiv imovine povećana je za 12,23%.

Kaznena djela	Prijavljena kaznena djela			Razriješena kaznena djela		
	2015.	2016.	+/- %	2015.	2016.	+/- %
Krađe	446	319	-28,48	24,66	37,3	12,64
Teške krađe	546	424	-22,34	34,8	47,17	12,37
Razbojništva	15	16	6,67	53,33	62,50	9,17
Razbojničke krađe	7	5	-28,57	114,30	80,00	-34,30
Prijevare	18	10	-44,44	94,44	120	25,56
Ostala	32	31	-3,13	68,75	70,96	2,21
Ukupno	1.064	805	-24,34	33,36	45,59	12,23

Materijalna šteta nastala kaznenim djelima protiv imovine u 2016. godini iznosila je 3.185.906 kuna što u usporedbi s 5.817.573 kune iz 2015. godine predstavlja smanjenje materijalne štete za 45,24%.

Kao što je vidljivo iz tablice među imovinskim deliktima dominirale su teške krađe koje su tijekom izvještajnog razdoblja zabilježene u 424 navrata te krađe koje su evidentirane 319 puta. U 2015. godini zabilježeno je 546 teških krađa i 446 krađa pa je iz prethodno iznesenih pokazatelja vidljivo smanjenje broja teških krađa u izvještajnom razdoblju za 22,34% (122 kaznena djela) te smanjenje broj krađa smanjen za 28,48% (127 kaznenih djela). Tijekom 2016. godine razriješeno je 37,3% krađa i 47,17% teških krađa. U usporedbi s prethodnom godinom razriješenost teških krađa povećana je 12,37%, a gotovo isto povećanje razriješenosti (12,64%) zabilježeno je i kod krađa pa je analizirano razdoblje obilježilo smanjenje broja krađa i teških krađa uz istovremeni porast njihove razriješenosti. Smanjenje broja spomenutih kaznenih djela odrazilo se i na visinu evidentirane materijalne štete. Naime, materijalna šteta nastala kaznenim djelima krađa iznosila je 1.117.749 kuna što je 39% manje nego u 2015. godini, dok je kod teških krađa materijalna šteta iznosila 1.513.923 kune što je za 29,26% manje nego prethodne godine.



Kaznena djela protiv života i tijela

Tijekom 2016. godine zabilježeno je 25 kaznenih djela **protiv života i tijela** što je za 19,05% više nego prethodne godine. Iz Glave 10 Kaznenog zakona izdvajamo 2 kaznena djela teško ubojstvo koja su dovršena i 2 kaznena djela ubojstvo, od kojih je jedno ostalo u pokušaju. Sva kaznena djela protiv života i tijela uspješno su razriješena.

Kaznena djela	Prijavljena kaznena djela			Koeficijent razriješenosti		
	2015.	2016.	+/- %	2015.	2016.	+/- %
Ubojstvo	2	1	-50,00	100,00	100,00	
Ubojstvo u pokušaju	5	1	-80,00	100,00	100,00	
Teško ubojstvo	0	2		100,00	100,00	
Teška tjelesna ozljeda	12	20	66,67	94,12	100,00	6,25
Osobito teška tjelesna ozljeda	0	1			100,00	
Sudjelovanje u tučnjavi	2	0		100,00		
Ukupno	21	25	19,05	95,24	100,00	5,00

Kaznena djela protiv spolne slobode

U 2016. godini zabilježeno je 5 kaznenih djela protiv spolne slobode počinjenih na štetu punoljetnih osoba. U odnosu na 2015. godinu zabilježeno je povećanje za 1 kazneno djelo. Sva kaznena djela protiv spolne slobode iz 2016. godine uspješno su razriješena.

Kaznena djela	Prijavljena kaznena djela			Koeficijenti razriješenosti		
	2015.	2016.	+/- %	2015.	2016.	+/- %
Spolni odnošaj bez pristanka	0	2		100,00	100,00	0,00
Silovanje	1	3	x2	100,00	100,00	0,00
Bludne radnje	3	0		80,00		
Ukupno	4	5	25,00	75,00	100,00	25,00

Kaznena djela protiv okoliša i kaznena djela protiv opće sigurnosti

Kaznena djela protiv okoliša u 2016. godini evidentirana su u 11 slučajeva što je isti broj kaznenih djela kao i 2015. godine. U 7 slučajeva radilo se o kaznenom djelu protuzakoniti lov i ribolov, a u 4 slučaja o kaznenom djelu ubijanje ili mučenje životinja. Uspješno je razriješeno 8 kaznenih djela: 4 kaznena djela protuzakoniti lov i ribolov i 4 kaznena djela ubijanje ili mučenje životinja. Materijalna šteta nastala počinjenjem kaznenih djela iz ove glave Kaznenog zakona iznosila je 8.000 kuna što je za 1.500 kuna više nego u prethodnoj godini.

Kaznena djela	Prijavljena kaznena djela			Koeficijenti razriješenosti		
	2015.	2016.	+/- %	2015.	2016.	+/- %
Onečišćenje okoliša	1	0		100,00		
Protuzakoniti lov i ribolov	6	7	16,67	33,33	57,14	23,81
Ubijanje ili mučenje životinja	4	4		100,00	100,00	
Ukupno	11	11		63,64	72,73	9,09

U 2016. godini zabilježeno je 10 **kaznenih djela protiv opće sigurnosti** što je 5 kaznenih djela više nego u 2015. godini. U 7 slučajeva radilo se o kaznenom djelu dovođenje u opasnost života i imovine općeopasnom radnjom ili sredstvom, dok je uništenje ili oštećenje javnih naprava zabilježeno u 3 slučaja. Razriješeno je 5 kaznenih djela protiv opće sigurnosti. Materijalna šteta nastala počinjenjem kaznenih djela protiv opće sigurnosti u 2016. godini iznosila je 307.279 kuna što je 155.279 kuna više nego prethodne godine.

Kaznena djela protiv opće sigurnosti	Prijavljena kaznena djela			Razriješena kaznena djela		
	2015.	2016.	+/- %	2015.	2016.	+/- %
Dovođenje u opasnost života i imovine općeopasnom radnjom ili sredstvom	4	7	75,00	75,00	42,86	-32,14
Uništenje ili oštećenje javnih naprava	1	3	x2		66,67	
Ukupno	5	10	x1	60,00	50,00	-10,00

Ostala kaznena djela općeg kriminaliteta

Kaznena djela	Prijavljena kaznena djela			Razriješena kaznena djela	
	2015.	2016.	+/- %	2015.	2016.
Kaznena djela protiv osobne slobode					
Protupravno oduzimanje slobode	1	0		1	-
Prijetnja	33	29	-12,12	33	29
Nametljivo ponašanje	3	2	-33,33	3	2
UKUPNO	37	31	-16,22	37	31
Kaznena djela protiv privatnosti					
Nedozvoljena uporaba osobnih podataka	7	2	-71,43	7	2
UKUPNO	7	2	-71,43	7	2
Kaznena djela protiv zdravlja ljudi					
Nesavjesno liječenje	0	1		-	1
UKUPNO	0	1		0	1
Kaznena djela krivotvorenja					
Krivotvorenje isprave	16	23	43,75	15	23
Ovjeravanje neistinitog sadržaja	3	0		3	-
UKUPNO	19	23	21,05	18	23
Kaznena djela protiv pravosuđa					
Lažno prijavljivanje kaznenog djela	4	2	-50,00	4	2
Davanje lažnog iskaza	6	3	-50,00	6	3
Neizvršavanje sudske odluke	0	1		-	1
UKUPNO	10	6	-40,00	10	6
Kaznena djela protiv javnog reda					
Prisila prema službenoj osobi	9	6	-33,33	9	6
Napad na službenu osobu	7	3	-57,14	7	3
Lažna uzbuna	0	2		-	1
Povreda mira pokojnika	0	1		-	0
UKUPNO	16	12	-25,00	16	10
Sudjelovanje u tučnjavi-Zakon o sprečavanju nereda...	1	0		1	-

I.2. KAZNENA DJELA NA ŠTETU DJECE I OBITELJI

U 2016. godini iz domene kaznenopravne zaštite djece i obitelji zabilježeno je 121 kazneno djelo što u usporedbi sa 114 kaznenih djela iz 2015. godine predstavlja povećanje za 6,14%. U strukturi kriminaliteta ova domena rada imala je udio od 9,63%, a obilježila ju je 100%-tna razriješenost kaznenih djela. Tijekom izvještajne godine najčešće je evidentirano kazneno djelo spolna zlorporaba djeteta mlađeg od 15 godina (42 KD), slijede povreda djetetovih prava (12 KD), prijetnja (11 KD), povreda dužnosti uzdržavanja (11 KD), iskorištavanje djece za pornografiju (10 KD), tjelesna ozljeda (6 KD), teška tjelesna ozljeda (6 KD), upoznavanje djece s pornografijom (6 KD) i omogućavanje izvanbračnog života s djetetom (6 KD).

Kaznena djela	Prijavljena kaznena djela			Razriješena kaznena djela	
	2015.	2016.	+/- %	2015.	2016.
Glava X - KD protiv života i tijela	16	12	-25,00	16	12
Teško ubojstvo	1	0		1	-
Tjelesna ozljeda	10	6	-40,00	10	6
Teška tjelesna ozljeda	5	6	20,00	5	6
Glava XIII -KD protiv osobne slobode	16	13	-18,75	16	13
Protupravno oduzimanje slobode	1	0		1	-
Prijetnja	15	11	-26,67	15	11
Nametljivo ponašanje	0	2		-	2
Glava XVI - KD protiv spolne slobode	11	1	-90,91	10	1
Spolni odnošaj bez pristanka	2	0		2	-
Silovanje	2	1	-50,00	2	1
Bludne radnje	7	0		6	-
Glava XVII - KD spolnog zlostavljanja i iskorištavanja djeteta	26	66	x1,5	26	66
Spol.zlorporaba djeteta mlađeg od 15	15	42	x1,8	15	42
Zadovolj. pohote pred djetetom ml.od 15	0	4		-	4
Mamljenje djece za zadovolj.spol.potreba	1	4	x3	1	4
Iskorištavanje djece za pornografiju	8	10	25,00	8	10
Upoznavanje djece s pornografijom	2	6	x2	2	6
Glava XVIII - KD protiv braka, obitelji i djece	45	29	-35,56	45	29
Omogućavanje izvanbračnog život s djetetom	6	6		6	6
Povreda dužnosti uzdržavanja	11	11		11	11
Oduzimanje djeteta	1	0		1	-
Povreda djetetovih prava	25	12	-52,00	25	12
Nasilje u obitelji	2	0		2	-
Ukupno	114	121	6,14	113	121

I.3. KRIMINALITET OD POSEBNOG ZNAČAJA (terorizam i ekstremno nasilje)

Tijekom 2015. godine na području Policijske uprave međimurske nisu zabilježena kaznena djela iz domene ratnog zločina, terorizma i ekstremnog nasilja, dok su u 2016. godini prijavljena i razriješena 2 kaznena djela. U oba slučaja radilo se o kaznenom djelu javno poticanje na nasilje i mržnju.

I.4. GOSPODARSKI KRIMINALITET

U 2016. godini iz domene gospodarskog kriminaliteta evidentirano je 105 kaznenih djela što u strukturi kriminaliteta iznosi 8,36%. U odnosu na 112 kaznenih djela iz 2015. godine ova domena rada zabilježila je smanjenje za 6,25%. Tijekom izvještajnog razdoblja u većem broju evidentirana su kaznena djela krivotvorenje službene ili poslovne isprave (25 KD), računalna prijevarena (19 KD), zlouporaba povjerenja u gospodarskom poslovanju (15 KD), pronevjera (6 KD), prijevarena u gospodarskom poslovanju (6 KD), nedozvoljena trgovina (6 KD), neisplata plaće (5 KD) i pranje novca (5 KD). Materijalna šteta nastala kaznenim djelima gospodarskog kriminaliteta u 2016. godini iznosila je 8.342.639 kuna što je za 4.368.591 kunu ili 34,37% manje nego prethodne godine. Razriješenost kaznenih djela gospodarskog kriminaliteta u 2016. godini iznosila je 86,67%, odnosno 1,72% manje nego 2015. godine. Nerazriješena je ostalo 13 kaznenih djela računalna prijevarena i 1 kazneno djelo neovlašteni pristup.

Kaznena djela	Prijavljena kaznena djela			Razriješena kaznena djela	
	2015.	2016.	+/- %	2015.	2016.
Neisplata plaće	2	5	x1,5	2	5
Povreda prava iz socijalnog osiguranja	1	1		1	1
Pronevjera	3	6	x1	3	6
Povreda tuđih prava	2	1	-50,00	2	1
Zloupotrebavanje povjerenja u gospod. poslovanju	11	15	36,36	11	15
Prijevarena u gospodarskom poslovanju	2	6	x2	2	6
Povreda obveze vođenja trgov. i posl. knjiga	4	4		4	4
Prouzročenje stečaja	0	2		-	2
Pogodovanje vjerovnika	1	0		1	-
Utaja poreza ili carine	5	3	-40,00	5	3
Izbjegavanje carinskog nadzora	4	0		3	-
Nedozvoljena trgovina	9	6	-33,33	9	6
Pranje novca	3	5	66,67	3	5
Neovlašteni pristup	5	1	-80,00	2	0
Računalno krivotvorenje	0	3		-	3
Računalna prijevarena	27	19	-29,63	17	6
Krivotvorenje službene ili poslovne isprave	23	25	8,70	23	25
Zloupotrebavanje osobne isprave	3	0		3	-
Povreda žiga	1	0		1	-
Zloupotrebavanje položaja i ovlasti	2	0		2	-
Primanje mita	1	0		1	-
Davanje mita	1	0		1	-
Ostalo	2	3	50,00	3	3
Ukupno	112	105	-6,25	99	91

I.5. ORGANIZIRANI KRIMINALITET

Tijekom 2016. godine iz domene organiziranog kriminaliteta zabilježeno je 19 kaznenih djela što u usporedbi s 32 kaznena djela iz prethodne godine predstavlja smanjenje za 13 kaznenih djela ili 40,62%. U strukturi kriminaliteta ovo područje rada imalo je udio od 1,51%. U izvještajnom razdoblju zabilježeno je 7 KD nedozvoljeno posjedovanje, izrada i nabavljanje oružja i eksplozivnih tvari, 6 KD nedozvoljena igra na sreću, 2 KD lihvarski ugovor, 2 KD protupravna naplata te po 1 kazneno djelo trgovanje ljudima i iznuda. Uspješno su razriješena sva kaznena djela iz izvještajnog razdoblja, a tijekom godine otkriven je i počinitelj jednog kaznenog djela iz prethodnog razdoblja.

Kaznena djela	Prijavljena kaznena djela			Razriješena kaznena djela	
	2015.	2016.	+/- %	2015.	2016.
Trgovanje ljudima	0	1		-	1
Nedozvoljena igra na sreću	18	6	-66,67	18	7
Lihvarski ugovor	0	2		-	2
Iznuda	0	1		-	1
Protupravna naplata	0	2		-	2
Nedozvoljeno posjedovanje, izrada i nabavljanje oružja i eksplozivnih tvari	14	7	-50,00	14	7
Ukupno	32	19	-40,63	32	20

I.6. KRIMINALITET DROGA

Iz domene zlouporabe opojnih droga tijekom 2016. godine zabilježeno je 37 kaznenih djela i to 36 kaznenih djela iz članka 190 Kaznenog zakona neovlaštena proizvodnja i promet drogama te 1 kazneno djelo iz članka 191 Kaznenog zakona omogućavanje trošenja droga. U odnosu na prethodnu godinu evidentirano je 1 kazneno djelo manje, a udio ove linije rada u strukturi kriminaliteta iznosio je 2,95%.

Kaznena djela	Prijavljena kaznena djela			Razriješena kaznena djela	
	2015.	2016.	+/- %	2015.	2016.
Neovlaštena proizvodnja i promet drogama	36	36		36	36
Omožucavanje trošenja droga	2	1	-50,00	2	1
Ukupno	38	37	-2,63	38	37

U 181 zapljene opojne droge oduzeto je 2.754,46 grama marihuane, 4,1 gram hašiša, 89 cannabis biljki, 82,1 gram sjemenki cannabisa, 11,3 grama kokaina, 20 mililitara metadona, 5 doza LSD-a, 384,55 grama amfetamina, 3 komada i 1,71 gram ecstasya, 27,9 grama MDMA, 0,61 gram sintetskog kanabinoida, 0,4 grama halucinogenih gljiva. U odnosu na 2015. godinu broj zapljena povećan je za 42,52%. Tijekom izvještajnog razdoblja evidentirano je ukupno 128 prekršaja iz članka 3 st. 1. Zakona o suzbijanju zlouporabe droga što u odnosu na 70 prekršaja iz 2015. godine predstavlja porast za 58 prekršaja ili 82,86%.

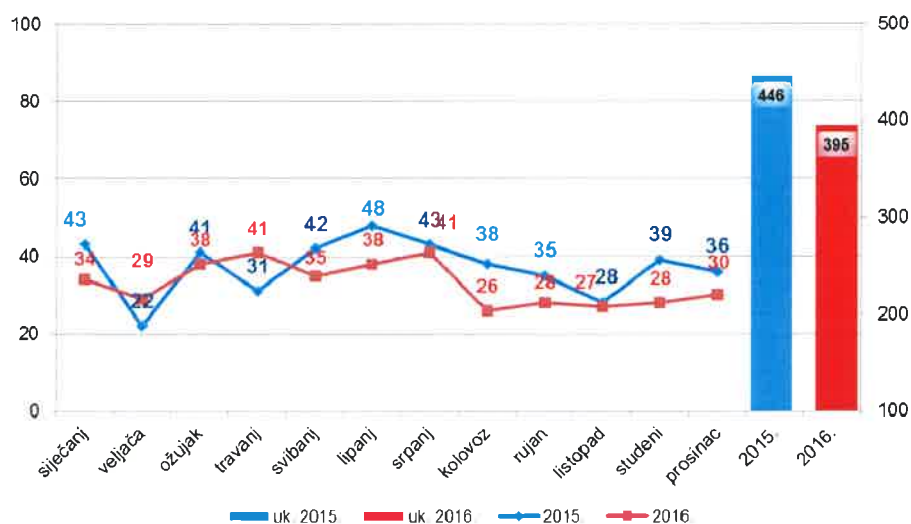
II. PREKRŠAJNA PROBLEMATIKA

Javni red i mir

U 2016. godini na području Policijske uprave međimurske zabilježeno je 395 prekršaja protiv javnog reda i mira što u usporedbi sa 446 prekršaja iz poredbenog razdoblja predstavlja smanjenje za 11,43%. Najčešće su evidentirani prekršaji drskog ponašanja (132 prekršaja ili 33,42% od ukupnog broja prekršaja), svađe, vike (90 prekršaja ili 22,78%), tučnjave (86 prekršaja ili 21,77%) te vrijeđanje i omalovažavanje policijskih službenika (61 prekršaj ili 15,44%). Ovi prekršaji ujedno su bili najučestaliji i prethodne godine. Prekršajno je procesuirano 586 osoba što u odnosu na 714 prijavljenih osoba u 2015. godini predstavlja smanjenje za 17,93%.

Vrsta prekršaja	Broj prekršaja		%	Počinitelji		%
	2015.	2016.		2015.	2016.	
Oštećenje domaćeg novca						
Izvođenje pjesama, skladbi i tekstova		1			10	
Drsko ponašanje	144	132	-8,33	261	200	-23,37
Davanje lažnih podataka	2	2		2	2	
Odavanje skitnji i prosjačenju	1	3	x2	1	3	x2
Tučnjava	111	86	-22,52	218	162	-25,69
Svađa, vika i sl.	74	90	21,62	106	121	14,15
Vrijeđanje ili omalovažav. moral. osjećaja	6	2	-66,67	6	2	-66,67
Zabrana pristupa ili zadržavanja		2			4	
Omalovažavanje pol. službenika	64	61	-4,69	74	65	-12,16
Omalovažavanje ost. drž.tijela i službenih osoba	8	2	-75,00	10	3	-70,00
Davanje alkohola pijanoj ili maloljet. osobi	10	7	-30,00	10	7	-30,00
Uživanje alkohola i droga na javnom mjestu						
Neovlašteno pucanje	2			2		
Nesprečavane narušavanje JRM	1			1		
Držanje životinja bez nadzora	23	7	-69,57	23	7	-69,57
Ostali prekršaji						
UKUPNO IZ ZPP JRM	446	395	-11,43	714	586	-17,93
Lokalni propisi						
SVEUKUPNO	446	395	-11,43	714	586	-17,93

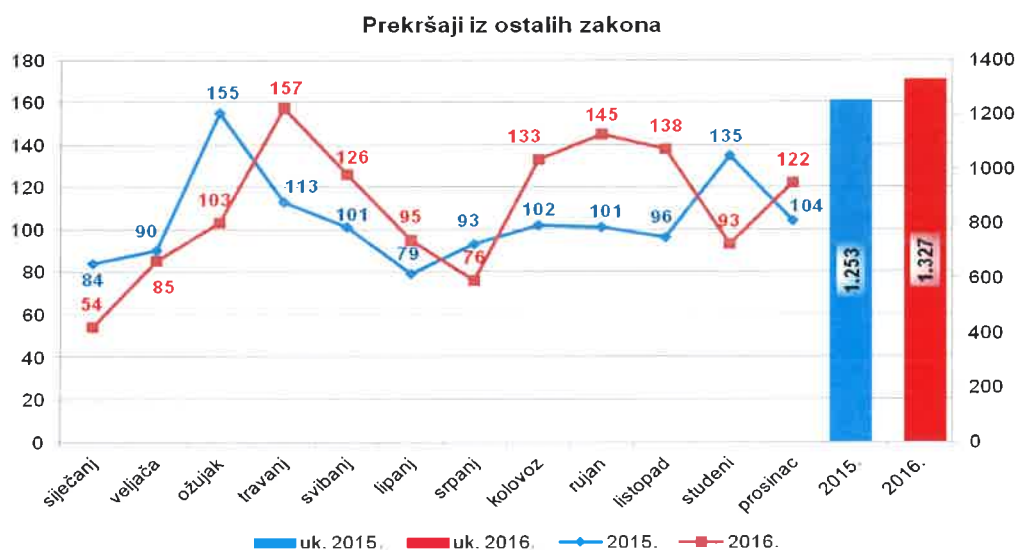
Prekršaji protiv javnog reda i mira



Prekršaji iz ostalih zakona

Tijekom izvještajne godine zabilježeno je 1.327 prekršaja iz ostalih zakona (bez Zakona o sigurnosti prometa na cestama). U usporedbi s 1.253 prekršaja iz prethodne godine bilježimo povećanje ove grupe prekršaja za 5,9%. U 2016. godini najčešće su kršene odredbe Zakona o osobnoj iskaznici (291 prekršaj ili 21,93% od ukupnog broja prekršaja), Zakona o zaštiti od nasilja u obitelji (289 prekršaja ili 21,78%), Odluke Grada Čakovca o uređenju i održavanju naselja kojom se zabranjuje konzumiranje alkohola na javnim

površinama (150 prekršaja ili 11,3%), Zakona o suzbijanju zlorabe droga (128 prekršaja ili 9,65%), Zakona o radnom vremenu i obveznim odmorima mobilnih radnika i uređajima za bilježenje u cestovnom prometu (118 prekršaja ili 8,89%), Zakona o šumama (89 prekršaja ili 6,71%), Zakona o obveznim osiguranjima u prometu (73 prekršaja) te Zakona o prebivalištu (65 prekršaja).



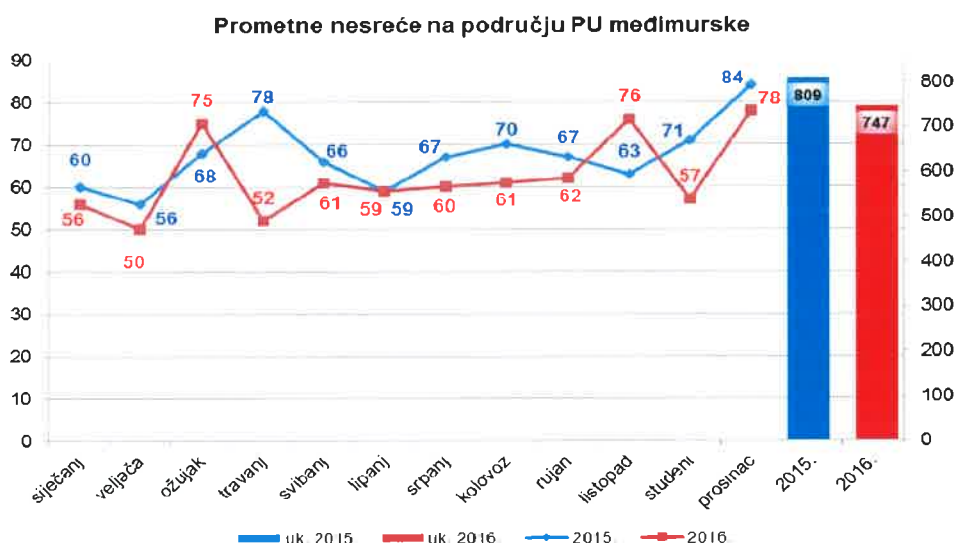
Prekršaji	Broj prekršaja		%	Počinitelji ukupno		%
	2015.	2016.		2015.	2016.	
Zakon o oružju	22	31	40,91	22	35	59,09
Zakon o javnom okupljanju	1	8	700,00	1	13	x12
Zakon o sprječavanju nereda na športskim natjecanjima	1	2	100,00	1	6	x5
Zakon o eksplozivnim tvarima	1	1		1	2	x1
Zakon o suzbijanju zlorabe droga	70	128	82,86	70	128	82,86
Zakon o osobnoj iskaznici	287	291	1,39	287	291	1,39
Zakon o prebivalištu	57	65	14,04	57	65	14,04
Zakon o strancima	9	7	-22,22	9	7	-22,22
Zakon o nadzoru državne granice	8	13	62,50	8	14	75,00
Zakon o putnim ispravama hr. državljana	1	2	100,00	1	2	x1
Zakon o deviznom poslovanju	1	2	100,00	2	4	x1
Obiteljski zakon		2		0	2	
Zakon o zaštiti od nasilja u obitelji	335	289	-13,73	419	348	-16,95
Zakon o obveznim osiguranjima u prometu	85	73	-14,12	85	73	-14,12
Zakon o trošarinama	6	3	-50,00	6	3	-50,00
Zakon o ugostiteljskoj djelatnosti	3	3		5	4	-20,00
Zakon o šumama	113	89	-21,24	116	89	-23,28
Zakon o slatkovodnom ribarstvu	4			4	0	

Zakon o rad.vremenu, obvez. odmorima mob. radnika i uređajima za bilježenje u cest. prijevozu	126	118	-6,35	128	118	-7,81
Zakon o sigurnosti i interoperabilnosti željezničkog sustava	0	1	100	0	1	
Zakon o održivom gospodarenju otpadom	44	35	-20,45	44	35	-20,45
Ostali zakoni	79	164	107,59	80	166	x1
UKUPNO	1.253	1.327	5,91	1.346	1.406	4,46

Tijekom analiziranog razdoblja po raznim zakonskim osnovama prekršajno je sankcionirano 1.406 počinitelja što uključuje i 29 pravnih osoba. U usporedbi s 1.346 prekršitelja iz prethodne godine bilježimo povećanje broja počinitelja za 4,46%. Najveći broj prekršitelja, njih 348 ili 24,75% od ukupnog broja, prijavljen je za kršenje odredbi Zakona o zaštiti od nasilja u obitelji.

III. STANJE SIGURNOSTI U CESTOVNOM PROMETU

U 2016. godini na području Policijske uprave međimurske zabilježeno je 747 prometnih nesreća što u usporedbi sa 809 prometnih nesreća iz 2015. godine predstavlja smanjenje za 7,66%. Tijekom izvještajne godine zabilježeno je 6 prometnih nesreća sa smrtno stradalom osobom, 219 sa ozlijeđenim osobama i 522 s materijalnom štetom. Prethodne godine zabilježeno je 6 prometnih nesreća s najtežom posljedicom, 244 prometne nesreće s ozlijeđenim osobama i 559 prometnih nesreća s materijalnom štetom. Usporedba iznesenih podataka pokazuje da je broj prometnih nesreća sa smrtnom posljedicom održan na istoj razini, broj prometnih nesreća s ozlijeđenim osobama smanjen je za 10,25% (25 prometnih nesreća), a smanjen je i broj prometnih nesreća s materijalnom štetom za 6,62% (37 prometnih nesreća).



Najčešće greške sudionika prometnih nesreća bile su: nepropisna brzina i brzina neprimjerena uvjetima u 209 prometnih nesreća ili 27,98% od ukupnog broja prometnih nesreća (2015. – 172 PN), nepoštivanje prednosti prolaska u 108 prometnih nesreća ili 14,46% (2015. – 120 PN), nepropisna vožnja unazad u 65 prometnih nesreća ili 8,7% (2015. – 66 PN), nepropisno kretanje vozila na kolniku u 56 prometnih nesreća ili 7,50% (2015. – 73 PN), vožnja na nedovoljnoj udaljenosti u 51 prometnoj nesreći ili 6,83% (2015. – 40 PN),

nepropisno uključivanje u promet u 45 prometnih nesreća ili 6,02% (2015. – 58 PN), nepropisno skretanje u 34 prometne nesreće (2015. – 48 PN) i nepropisno mimoilaženje u 31 prometnoj nesreći (2015. – 28 PN). Tijekom 2016. godine alkohol kao uzrok prometnih nesreća bio je prisutan kod 183 vozača i 10 ostalih sudionika prometnih nesreća, dok su u poredbenom razdoblju 182 sudionika prometnih nesreća bilo pod utjecajem alkohola.

PROMETNE NESREĆE PREMA OKOLNOSTIMA												
Pogreške	Prometne nesreće			SUDIONICI								
	2015.	2016.	2016./2015.	POGINULI			TEŽE OZLIJEĐENI			LAKŠE OZLIJEĐENI		
				2015.	2016.	2016./2015.	2015.	2016.	2016./2015.	2015.	2016.	2016./2015.
Nepropisna brzina	8	2	-75,0				2			3	2	-33,3
Brzina neprimjerena uvjetima	164	207	26,2	2	2		17	23	35,3	43	78	81,4
Vožnja na nedovoljnoj udaljenosti	40	51	27,5				2	4	x1	15	19	26,7
Zakašnjelo uočavanje opasnosti	13						1			4		
Nepropisno pretjecanje	17	23	35,3	1	1		2	7	x2,5	6	19	x2,1
Nepropisno obilaženje	17	15	-11,8		1					2	2	
Nepropisno mimoilaženje	28	31	10,7				1			6	7	16,7
Nepropisno uključivanje u promet	58	45	-22,4	2			6	5	-16,7	16	7	-56,3
Nepropisno skretanje	48	34	-29,2				1	2	x1	14	8	-42,9
Nepropisno okretanje	38	20	-47,4									
Nepropisna vožnja unazad	66	65	-1,5					1		2	4	x1
Nepropisno prestrojavanje	9	4	-55,6									
Nepoštivanje prednosti prolaza	120	108	-10,0	1			21	10	-52,4	61	50	-18,0
Nepoštivanje svjetlosnog znaka	6	14	x1,3				1			2	2	
Nesiguran teret na vozilu	1	1										
Nemarno postupanje s vozilom	14	5	-64,3				2			3	1	-66,7
Nepropisno kretanje vozila na kol.	73	56	-23,3		1		10	18	80,0	18	8	-55,6
Ostale greške vozača	62	49	-21,0		1		7	12	71,4	21	11	-47,6
Nepoštivanje svjetl. znaka-pješaci		1										
Nekorištenje obilježnog prijelaza	1									1		
Ostale greške pješaka	5	2	-60,0				1	1		3		
Neoček. pojava opasnosti na cesti	21	14	-33,3				1			2		
Ukupno	809	747	-7,7	6	6		75	83	10,7	222	218	-1,8

U prometnim nesrećama izvještajnog razdoblja sudjelovalo je 1.689 osoba – 1.179 vozača, 478 putnika, 31 pješak i 1 sudionik iz kategorije „ostali“. Smrtno je stradalo 6 osoba, 83 su teško ozlijeđene, a 218 zadobilo je lakše ozljede. U 2015. godini u prometnim nesrećama sudjelovalo je 1.736 osoba od kojih je 6 smrtno stradalo, 75 zadobilo je teške ozljede, a 222 osobe lakše su ozlijeđene. U izvještajnom razdoblju ukupan broj sudionika smanjen je za 2,71% (47 osoba), broj teško ozlijeđenih povećan je za 10,7% (8 osoba), dok je broj lakše ozlijeđenih smanjen za 1,8% (4 osobe). Tijekom 2016. godine smrtno su stradala 2 vozača bicikla, 1 vozač motocikla, 1 vozač i 1 putnik iz osobnog vozila te 1 pješak.

Sudionici prema svojstvu	UKUPNO			POGINULI			TEŽE OZLIJEĐENI			LAKŠE OZLIJEĐENI		
	2015.	2016.	+/- %	2015.	2016.	+/- %	2015.	2016.	+/- %	2015.	2016.	+/- %
vozač	1.244	1.179	-5,2	5	4	-20,0	56	60	7,1	138	135	-2,2
putnik	455	478	5,1	0	1		9	13	44,4	62	65	4,8
pješak	37	31	-16,2	1	1		10	10		22	18	-18,2
ostali	0	1		0	0		0	0		0	0	
Ukupno	1.736	1.689	-2,7	6	6		75	83	10,7	222	218	-1,8

Na području Policijske uprave međimurske u 2016. godini utvrđeno je 10.980 prekršaja iz Zakona o sigurnosti prometa na cestama što u usporedbi s 11.716 prekršaja iz 2015. godine predstavlja smanjenje za 6,28%. Kao i prethodne godine, najveći broj prekršaja odnosio se na prekoračenje brzine (3.535 prekršaja ili 32,19% od ukupnog broja prekršaja),

nekorištenje sigurnosnog pojasa (1.349 prekršaja, uključeni i prekršaji iz čl. 51, 52. i 55. ili 12,29%), vožnju pod utjecajem alkohola (1.095 prekršaja, uključeno i nepodvrgavanje ispitivanju), nekorištenje svjetala (520 prekršaja) i tehničku neispravnost vozila (387 prekršaja).

Vrsta prekršaja	Broj prekršaja		+/- u %
	2015.	2016.	
Nepropisna brzina	3.275	3.516	7,36
-u naselju, >50 km/h veća od dopuštene	1	5	x4
-u naselju, 30-50 km/h veća od dopuštene	65	94	44,62
-u naselju, 20-30 km/h veća od dopuštene	283	376	32,86
-u naselju, 10-20 km/h veća od dopuštene	2.333	2.379	1,97
-u naselju, <10 km/h veća od dopuštene	370	426	15,14
-van naselja, >50 km/h veća od dopuštene	1	3	x2
-van naselja, 30-50 km/h veća od dopuštene	30	33	10,00
-van naselja, 10-30 km/h veća od dopuštene	192	199	3,65
-limit vozila	0	1	
Ostali prekršaji vezani uz brzinu	16	19	18,75
Crveno svjetlo	22	16	-27,27
Nepropisno pretjecanje i obilaženje	4	16	x3
Nepoštivanje prednosti prolaza	3	5	66,67
Nepropisno mimoilaženje	0	0	
Neustupanje prednosti pješacima	21	33	57,14
Upravljanje voz.pod utjecajem alkohola (ukupno)	943	1.050	11,35
-do 0,50 g/kg alkohola	48	67	39,58
-od 0,51 do 1,00 g/kg alkohola	245	272	11,02
-od 1,01 do 1,50 g/kg alkohola	247	282	14,17
-iznad 1,50 g/kg alkohola	277	284	2,53
-droga i lijekovi	3	1	-66,67
-vozač bicikla ili zaprežnog vozila	123	144	17,07
-nepodvrgavanje ispitivanju/ liječ. pregledu	36	45	25,00
Nepropisno parkiranje	326	295	-9,51
Neprop.skret.,okret.,uključ.i vož.unazad	31	27	-12,90
Vožnja bez položenog vozačkog ispita	161	217	34,78
Strana i smjer kretanja	128	103	-19,53
Tehnički neispravno vozilo	594	387	-34,85
Vožnja bez svjetala na vozilu	545	520	-4,59
Neregistrirana i teh.nepregledana vozila	414	335	-19,08
Poduka bez instruktorskog ispita	1	0	
Prekršaji pješaka u prometu	58	51	-12,07
Sigurnosni pojas	1.729	1.349	-21,98
Zaštitna kaciga	108	96	-11,11
Nepoštivanje prometnih znakova i ovl.osobe	531	479	-9,79
Uprav.voz. kada je VD oduzeta ili pod ZM	75	72	-4,00
Korištenje mobitela za vrijeme vožnje	202	176	-12,87
Ostali prekršaji	2.493	2.173	-12,63
Ukupno	11.716	10.980	-6,28

IV. NADZOR DRŽAVNE GRANICE

Tijekom 2016. godine na graničnim prijelazima Policijske uprave međimurske zabilježeno je 8.984.346 putnika i 3.039.212 vozila. U usporedbi s 8.426.921 putnikom i 2.827.529 vozila iz 2015. godine broja putnika je povećan za 6,61%, dok je promet vozila veći za 7,49%.

Najfrekventniji granični prijelazi tijekom izvještajnog razdoblja bili su Mursko Središće s 3.241.702 putnika/1.097.273 vozila, Goričan II s 3.132.229 putnika/763.491 vozilom, Goričan s 852.613 putnika/355.288 vozila te Trnovec sa 710.179 putnika/326.916 vozila. Spomenuti granični prijelazi participirali su u ukupnom prometu putnika s 88,34%, dok je njihov udio u prometu vozila bio 83,67%. Spomenuti udjeli na razini su prošlogodišnjih.

Granični prijelazi	PUTNICI			VOZILA / VLAKOVI		
	2015.	2016.	%	2015.	2016.	%
Goričan	715.910	852.613	19,09	313.793	355.288	13,22
Goričan II	3.024.364	3.132.229	3,57	709.131	763.491	7,67
Kotoriba	18	0		388	44	-88,66
M.Središće	3.056.952	3.241.702	6,04	1.044.206	1.097.273	5,08
Sv. Martin na Muri	43.975	57.663	31,13	30.160	38.161	26,53
Trnovec	689.907	710.179	2,94	320.808	326.916	1,90
Bukovje	451.643	521.856	15,55	198.588	234.391	18,03
Banfi	372.704	387.535	3,98	166.036	172.378	3,82
Preseka	68.639	79.536	15,88	42.183	49.542	17,45
Čakovec	2.809	1.033	-63,23	2.236	1.728	-22,72
Ukupno	8.426.921	8.984.346	6,61	2.827.529	3.039.212	7,49

Promet po vrstama vozila prikazan je u nastavku:

Vozila	Ukupno		+/- %	2016.					
	2015.	2016.		Ulazak U RH			Izlazak iz RH		
				domaća	EU	treće zemlje	domaća	EU	treće zemlje
Osobna vozila	2.392.690	2.618.345	9,43	447.463	813.481	60.826	445.367	792.132	59.076
Teretna vozila	410.428	394.737	-3,82	94.382	82.168	26.007	86.938	81.766	23.476
Autobusi	18.791	20.862	11,02	2.619	7.192	293	2.640	7.810	308
Motocikli	2.378	3.129	31,58	226	1.332	41	221	1.279	30
Ostala cest. vozila	618	367	-40,61	149	37	2	151	28	0
Vlakovi	2.624	1.772	-32,47	624	266	0	618	264	0
Ukupno	2.827.529	3.039.212	7,49	545.463	904.476	87.169	535.935	883.279	82.890

U nadzoru državne granice u 2015. godini zabilježeno je 6 nezakonitih prelazaka državne granice u kojima je sudjelovalo 28 osoba, dok je tijekom analiziranog razdoblja evidentirano 8 nezakonitih prelazaka državne granice u kojima je sudjelovalo 18 osoba. Usporedba podataka pokazuje da je broj nezakonitih prelazaka povećan za 33,3%, odnosno 2 slučaja, dok je broj osoba zatečenih u nezakonitom prelasku smanjen za 35,71%. Tijekom 2016. godine 2 državljana Kraljevine Nizozemske zatečena su na graničnim prijelazima, a iz inozemstva su vraćena 3 državljana Afganistana, 11 Iranaca te 2 Sirijca.

V. POŽARI I EKSPLOZIJE

U 2016. godini zabilježeno je 36 požara u kojima su dvije osobe smrtno stradale. U usporedbi sa 43 požara iz prethodne godine navedeno predstavlja smanjenje za 16,3%. Ukupna materijalna šteta nastala u požarima 2016. godine iznosila je 494.014 kuna što je za 6.648.786 kuna manje nego prethodne godine.

U 2016. godini zabilježene su i 2 tehnološke eksplozije. Od posljedica zadobivenih u eksploziji jedna osoba je smrtno stradala.

VI. OCJENA STANJA SIGURNOSTI

Na temelju svih iznesenih podataka ocjenjujemo da je stanje sigurnosti na području Policijske uprave međimurske u 2016. godini bilo na zadovoljavajućoj razini – u odnosu na prethodnu godinu zabilježeno je smanjenje broja kaznenih djela za koje se postupak pokreće po službenoj dužnosti za 18% uz istovremeni porast njihove razriješenosti za 11,2%. Tijekom 2016. godine gotovo sve linije rada, osim kriminaliteta na štetu djece i obitelji, zabilježile su smanjenje broj kaznenih djela. Najveće smanjenje evidentirano je u općem kriminalitetu, prvenstveno zbog manjeg broja prijavljenih imovinskih delikata. S obzirom na veliku zastupljenost krađa i teških krađa u ukupnom kriminalitetu Policijske uprave međimurske, kretanje ovih kaznenih djela odražava se i na ukupno stanje sigurnosti pa je poseban naglasak u radu ove Uprave unatrag nekoliko godina stavljen na suzbijanje spomenutih kaznenih djela, ali i porast njihove razriješenosti, a rezultati postignuti u 2016. godini upućuju na ostvarenje zadanih ciljeva. Osim pozitivnih kretanja u kriminalitetu, na području Policijske uprave međimurske zabilježeno je i smanjenje broja prekršaja protiv javnog reda i mira za 11,43%, kao i smanjenje prometnih nesreća za 7,66%. Zadovoljavajuće stanje u prometu potvrđuje i broj prekršaja po Zakonu o sigurnosti prometa na cestama koji je za 6,28% manji nego prethodne godine, kao i broj poginulih u prometnim nesrećama. Naime, drugu godinu zaredom zabilježeno je 6 smrtno stradalih osoba u prometnim nesrećama što je u okviru zadanog cilja Nacionalnog programa sigurnosti prometa na cestama.

Na graničnim prijelazima Policijske uprave međimurske zabilježeno je povećanje broja putnika za 6,6%, a isto tako je u odnosu na prošlu godinu porastao i promet vozila za 7,49%. Unatoč pojačanom prometu na granici, nisu zabilježeni zastoji ni duža čekanja.

Svi navedeni pokazatelji rezultat su redovnih aktivnosti, ali i dodatnog angažmana te proaktivnog rada policijskih službenika Policijske uprave međimurske koji će u skladu sa svojim strateškim ciljevima posebnu pažnju i angažman i u narednom razdoblju usmjeriti na rješavanje problematike imovinskog kriminaliteta.

NAČELNIK
Krunoslav Gosarić

